

# KABUPATEN LOMBOK TENGAH DALAM DATA

*LOMBOK TENGAH REGENCY IN DATA*

# 2024



**PEMERINTAH DAERAH  
KABUPATEN LOMBOK TENGAH**



# KABUPATEN LOMBOK TENGAH

## DALAM DATA

*LOMBOK TENGAH REGENCY IN DATA*

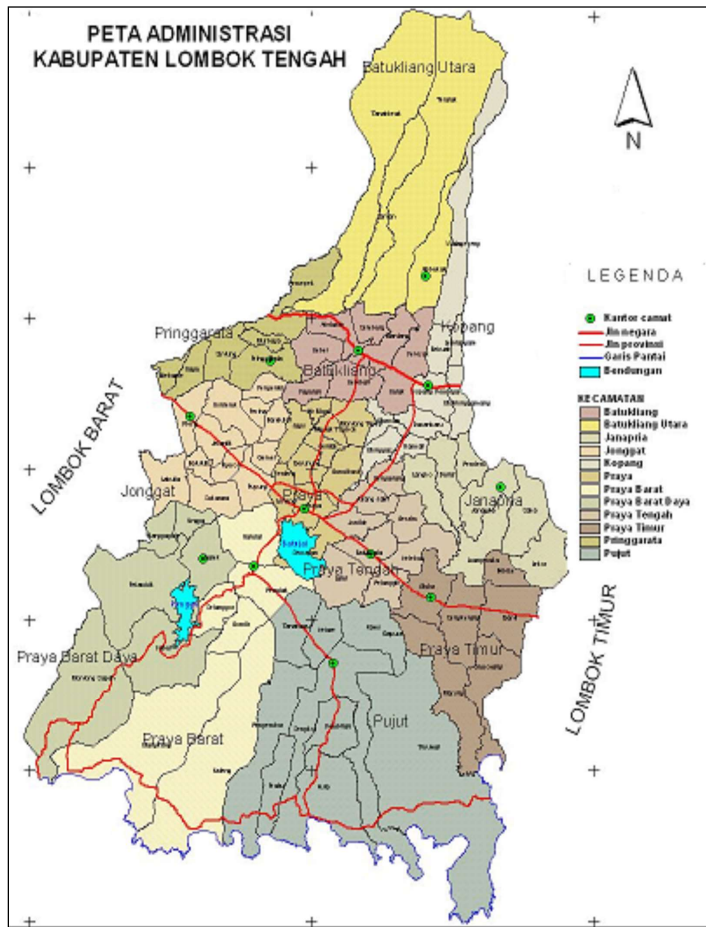
# 2024



**PEMERINTAH DAERAH  
KABUPATEN LOMBOK TENGAH**



**PETA WILAYAH KABUPATEN LOMBOK TENGAH**  
**MAP OF LOMBOK TENGAH REGENCY**





**BUPATI KABUPATEN LOMBOK TENGAH**  
*REGENT OF LOMBOK TENGAH REGENCY*



**LALU PATHUL BAHRI, S.IP**



**WAKIL BUPATI KABUPATEN LOMBOK TENGAH**  
*VICE REGENT OF LOMBOK TENGAH REGENCY*



**Dr. H. NURSIAH, S.Sos., M.Si**



**PEMERINTAH KABUPATEN LOMBOK TENGAH**  
**KATA PENGANTAR**

Dengan memanjatkan puji syukur kehadiran Tuhan Yang Maha Esa, saya menyambut baik dan memberikan apresiasi atas terbitnya buku "KABUPATEN LOMBOK TENGAH DALAM DATA 2024" sebagai wujud kepedulian dalam pembangunan daerah, khususnya pemenuhan kebutuhan data secara kontinuitas sebagai dasar dalam setiap tahapan aktivitas pembangunan di Kabupaten Lombok Tengah.

Saya menyadari bahwa pelaksanaan pembangunan di berbagai bidang selama ini belum sepenuhnya mengacu pada data yang valid, up to date dan seragam. Selain karena keterbatasan, perbedaan sudut pandang terhadap data dan informasi yang sama juga menjadi penyebab utama. Lebih dari itu, tingkat kepedulian yang rendah dalam pemanfaatan data, berdampak pada pelaksanaan pembangunan yang kurang fokus dan tumpang tindih.

Hadirnya publikasi tahunan ini, saya berharap dapat menggugah rasa memiliki bagi sektor terhadap data yang dimuat, sehingga kesadaran untuk perbaikan validitas dan keterkinian data sebagai bentuk tanggung jawab dapat lebih ditingkatkan untuk masa mendatang.

Akhirnya kepada pimpinan BPS beserta segenap jajarannya, Dinas/Instansi, serta berbagai pihak yang telah berpartisipasi dalam mewujudkan salah satu tugas perstatistikan ini saya ucapkan terima kasih dan penghargaan.

Semoga Tuhan Yang Maha Esa, senantiasa meridhoi amal dan usahakita semua. Amin.

**Praya, September 2024**

**LALU PATHUL BAHRI, S.IP**



## **GOVERNMENT OF LOMBOK TENGAH REGENCY**

### **ACKNOWLEDGMENTS**

PRAISE THE PRESENCE OF GOD ALMIGHTY, I WELCOME AND APPRECIATION FOR THE PUBLICATION OF THE BOOK “ KABUPATEN LOMBOK TENGAH DALAM DATA 2024” AS A FORM OF CONCERN IN REGIONAL DEVELOPMENT, ESPECIALLY IN MEETING THE NEEDS OF DATA CONTINUOUSLY AS THE BASIS IN ALL STAGES OF DEVELOPMENT ACTIVITY IN LOMBOK

I REALIZE THAT THE IMPLEMENTATION OF THE DEVELOPMENT IN VARIOUS FIELDS HAS NOT BEEN ENTIRELY BASED ON VALID DATA, UP TO DATE AND UNIFORM. IN ADDITION TO ITS LIMITATIONS, DIFFERENT POINTS OF VIEW ON THE SAME DATA AND INFORMATION IS ALSO A MAJOR CAUSE. MOREOVER, THE LOW LEVEL OF CONCERN IN THE USE OF DATA, IMPACT ON THE DEVELOPMENT OF THE LESS FOCUSED AND OVERLAP.

THE PRESENCE OF THIS ANNUAL PUBLICATION, I HOPE TO INSPIRE A SENSE OF BELONGING TO THE SECTOR TO WHICH DATA IS LOADED, SO THAT AWARENESS TO IMPROVE THE VALIDITY AND CURRENCY OF DATA AS A FORM OF RESPONSIBILITY COULD BE IMPROVED FOR THE FUTURE. FINALLY, THE MANAGEMENT AND ALL THE STAFF BPS, DEPARTMENT / AGENCY, AS WELL AS VARIOUS PARTIES HAVE BEEN BERPARTISIFASI IN CREATING ONE OF THE TASKS OF THESE STATISTICS I THANK YOU AND APPRECIATION.

MA Y GOD ALMIGHTY BLESS ALWAYS WORKS AND OUR EFFORTS. AMEN.

**Praya, September 2024**

**LALU PATHUL BAHRI, S.IP**



## DAFTAR ISI / CONTENTS

	Halaman <i>Page</i>
Daftar Isi/ <i>Contents</i> .....	xi
Daftar Tabel/ <i>List of Tables</i> .....	xiii
Daftar Gambar/ <i>List of Figures</i> .....	xli
Daftar Singkatan/ <i>List of Abbreviations</i> .....	xlv
1. Geografi dan Iklim/ <i>Geography and Climate</i> .....	1
2. Pemerintahan/ <i>Government</i> .....	29
3. Penduduk dan Ketenagakerjaan/ <i>Population and Employment</i> .....	67
4. Sosial dan Kesejahteraan Rakyat/ <i>Social and Welfare</i> .....	93
5. Pertanian, Kehutanan, Peternakan, dan Perikanan/ <i>Agriculture, Forestry, Livestock, and Fishery</i> .....	245
6. Industri, Pertambangan, dan Energi/ <i>Industry, Mining, and Energy</i> .....	291
8. Transportasi dan Komunikasi/ <i>Transportation and Communication</i> .....	313
9. Perbankan, Koperasi, dan Harga-harga/ <i>Banking, Cooperative, dan Prices</i> 351	
10. Pengeluaran Penduduk/ <i>Population Expenditure</i> .....	369
8. Sistem Neraca Regional/ <i>System of Regional Accounts</i> .....	383
13. Perbandingan Antar Kabupaten/Kota/ <i>Regency/Municipal Comparison</i>	429



## DAFTAR TABEL/LIST OF TABLES

		Halaman <i>Page</i>
<b>1.</b>	<b>GEOGRAFI DAN IKLIM/GEOGRAPHY AND CLIMATE .....</b>	<b>1</b>
<b>1.1</b>	<b>KEADAAN GEOGRAFI .....</b>	<b>11</b>
	<b>GEOGRAPHY CONDITION .....</b>	<b>11</b>
1.1.1	Luas Daerah dan Jumlah Pulau Menurut Kecamatan ..... 11 <i>Total Area and Number of Islands by Subdistrict.....</i>	11
	<b>13</b>	
1.1.2	Tinggi Wilayah di Atas Permukaan Laut (DPL) Menurut Kecamatan di Kabupaten Lombok Tengah..... <i>Height Above Mean Sea Level (AMSL) by Subdistrict in Lombok Tengah Regency .....</i>	13
	<b>14</b>	
1.1.3	Luas Wilayah Menurut Jenis Tanah di Kabupaten Lombok Tengah <i>Condition of Soil by Type in Lombok Tengah Regency.....</i>	14
	<b>15</b>	
1.1.4	Luas Wilayah Menurut Kemiringan Tanah di Kabupaten Lombok Tengah ..... <i>Area According To The Slope by Subdistrict in Lombok Tengah Regency</i>	15
	<b>16</b>	
1.1.5	Luas Wilayah Menurut Ketinggian di Kabupaten Lombok Tengah <i>Area According To The Height by Subdistrict in Lombok Tengah Regency</i>	16
<b>1.2</b>	<b>IKLIM .....</b>	<b>17</b>
	<b>CLIMATE .....</b>	<b>17</b>
1.2.1	Rata-rata Suhu Menurut Bulan di Kabupaten Lombok Tengah, 2021-2023 ..... <i>Average Temperature by Month in Lombok Tengah Regency, 2021-2023 .....</i>	17
	<b>17</b>	
1.2.2	Kelembaban Udara Menurut Bulan di Kabupaten Lombok Tengah, 2021-2023 ..... <i>Humidity by Month in Lombok Tengah Regency, 2021-2023.....</i>	18
	<b>19</b>	
1.2.3	Rata-rata Hari Hujan dan Curah Hujan per Bulan di Kabupaten Lombok	

	Tengah, 2021-2023 .....	19
	<i>Average Number of Rain and Rainfall by Month in Lombok Tengah Regency, 2021-2023 .....</i>	<i>19</i>
	<b>20</b>	
1.2.4	Rata-rata Tekanan Udara per Bulan di Kabupaten Lombok Tengah, 2023 .....	20
	<i>Average Number of Air Pressure by Month in Lombok Tengah Regency, 2023 .....</i>	<i>20</i>
	<b>21</b>	
1.2.5	Rata-rata Kecepatan Angin per Bulan di Kabupaten Lombok Tengah, 2021-2023 .....	21
	<i>Average Speed of Wind by Month in Lombok Tengah Regency, 2021-2023 .....</i>	<i>21</i>
	<b>22</b>	
1.2.6	Rata-rata Lama Penyinaran Matahari (%) per Bulan (jam) di Kabupaten Lombok Tengah, 2024 .....	22
	<i>Average Duration of Sunshine by Month (hour) in Lombok Tengah Regency, 2024 .....</i>	<i>22</i>
1.2.7	Data Klimatologi Kabupaten Lombok Tengah, 2024 .....	23
	<i>Data of Climatology in Lombok tengah Regency, 2024 .....</i>	<i>23</i>
	<b>24</b>	
1.2.8	Jarak Antar Kota di Kabupaten Lombok Tengah .....	24
	<i>Distance Among Towns in Lombok Tengah Regency .....</i>	<i>24</i>
	<b>25</b>	
	<i>Lanjutan Tabel/ Continued Table 1.2.8 .....</i>	<i>25</i>
	<b>26</b>	
1.2.9	Jarak Antar Kota di Provinsi Nusa Tenggara Barat .....	26
	<i>Distance Among Towns in Nusa Tenggara Barat Province .....</i>	<i>26</i>
	<b>27</b>	
	<i>Lanjutan Tabel/ Continued Table 1.2.9 .....</i>	<i>27</i>
<b>2.</b>	<b>PEMERINTAHAN/GOVERNMENT .....</b>	<b>29</b>
	<i>Number Of Registered Voters On Legislative Election 2024 of Lombok</i>	

	<i>Tengah Regency By Subdistrict</i> .....	33
	<i>Number of Dusun/Neighborhood by Subdistrict, 2023</i> .....	35
<b>2.1</b>	<b>WILAYAH ADMINISTRATIF</b> .....	<b>37</b>
	<b>ADMINISTRATIVE AREA</b> .....	<b>37</b>
2.1.1	Jumlah Desa <sup>1</sup> /Kelurahan Menurut Kecamatan, 2019-2023 .....	37
	<i>Number of Villages<sup>1</sup>/Kelurahan by Subdistrict, 2019-2023</i> .....	37
2.1.2	Jumlah Desa/Kelurahan Menurut Kecamatan di Kabupaten Lombok Tengah, 2023 .....	38
	<i>Number of Villages by Subdistrict in Lombok Tengah Regency, 2023</i> .....	38
2.1.3	Jumlah Desa/Kelurahan Menurut Keberadaan BPD/Dewan Kelurahan di Kabupaten Lombok Tengah, 2023 <b>Number of Villages by The Available of Village Board/Village Council in Lombok Tengah Regency, 2023 ..</b>	<b>39</b>
2.1.4	Banyaknya Kepala Desa/ Lurah Menurut Kecamatan dan Jenis Kelamin di Kabupaten Lombok Tengah, 2023.....	40
	<b>Number of Villages Heads by District and Sex in Lombok Tengah Regency, 2023</b> .....	<b>40</b>
2.1.5	Banyaknya Kepala Desa/ Lurah Menurut Kecamatan dan Tingkat Pendidikan di Kabupaten Lombok Tengah, 2023 <b>Number of Villages Heads by District and Education in Lombok Tengah Regency, 2023</b>	<b>41</b>
2.1.6	Jumlah Anggota Badan Permusyawaratan Desa (BPD)/Dewan Kelurahan (DK) Menurut Kecamatan dan Jenis <b>Kelamin di Kabupaten Lombok Tengah, 2023</b> .....	<b>Chief of BPD/DK by Subdistrict and Sex in Lombok Tengah Regency, 2023</b>
<b>2.2</b>	<b>DEWAN PERWAKILAN RAKYAT DAERAH</b> .....	<b>43</b>
	<b>THE REGIONAL HOUSE OF REPRESENTATIVE</b> .....	<b>43</b>
2.2.1	Komposisi Keanggotaan DPRD Kabupaten Lombok Tengah Menurut Partai Politik dan Jenis Kelamin, 2023 .....	43
	<b>Compotition of Parliament Membership by Party and Sex in Lombok Tengah Regency, 2023</b> .....	<b>43</b>
2.2.2	Jumlah Anggota DPRD Kabupaten Lombok Tengah Menurut Pendidikan dan Jenis Kelamin, 2023 .....	
	<b>Number of Parliament Membership by Education Level and Sex in Lombok Tengah Regency, 2023</b> .....	<b>44</b>
2.2.3	Jumlah Anggota DPRD Kabupaten Lombok Tengah Menurut Fraksi dan Jenis Kelamin, 2023.....	
	<b>Number of Parliament Membership by Sex and Fraction in Lombok</b>	

	<b>Tengah Regency , 2023 .....</b>	<b>45</b>
2.2.4	Jumlah Produk yang Dihasilkan DPRD Kabupaten Lombok Tengah Menurut Jenisnya .....	46
	<b>Legislative Decision of Local Representatives Office by Kind in Lombok Tengah Regency .....</b>	<b>46</b>
	46	
<b>2.3</b>	<b>SUMBER DAYA MANUSIA.....</b>	<b>47</b>
	<b>HUMAN RESOURCES .....</b>	<b>47</b>
2.3.1	Jumlah Pegawai Negeri Sipil Menurut Jabatan dan Jenis Kelamin, Desember 2022 dan Desember 2023 .....	47
	<i>Number of Civil Servants by Occupation and Sex, Desember 2022 dan Desember 2023 .....</i>	<i>47</i>
2.3.2	Jumlah Pegawai Negeri Sipil Menurut Tingkat Kepangkatan dan Jenis Kelamin Desember 2022 dan Desember 2023 .....	49
	<i>Number of Civil Servants by Hierarchy and Sex, December 2022 and December 2023.....</i>	<i>49</i>
2.3.3	Jumlah Pegawai Negeri Sipil Menurut Tingkat Pendidikan dan Jenis Kelamin Desember 2022 dan Desember 2023 .....	51
	<i>Number of Civil Servants by Educational Level and Sex December 2022 and December 2023.....</i>	<i>51</i>
2.3.4	Jumlah Anggota Polri Menurut Tingkat Pendidikan dan Jenis Kelamin di Kabupaten Lombok Tengah, 2022-2023 .....	53
	<b>Number Police Officers by Educational Attainment and Sex in Lombok Tengah Regency, 2022-2023.....</b>	<b>53</b>
2.3.5	Jumlah Anggota TNI Menurut Tingkat Pendidikan dan Jenis Kelamin di Kabupaten Lombok Tengah, 2022 - 2023 .....	55
	<b>Number Army by Educational Attainment and Sex in Lombok Tengah Regency, 2022m- 2023.....</b>	<b>55</b>
<b>2.4</b>	<b>KEUANGAN PEMERINTAH .....</b>	<b>57</b>
	<b>GOVERNMENT FINANCE .....</b>	<b>57</b>
2.4.1	Realisasi Anggaran Pendapatan Pemerintah Kabupaten Lombok Tengah Menurut Jenis Pendapatan, 2022-2023 .....	57
	<i>Actual Lombok Tengah Regency Government Revenues by Kind of Revenues, 2022-2023 .....</i>	<i>57</i>
	Lanjutan Tabel 2.4.1/ Continued Table 2.4.1 .....	58
2.4.2	Realisasi Anggaran Belanja Pemerintah Kabupaten Lombok Tengah Menurut Jenis Belanja, 2022-2023.....	

	<b>Actual Lombok Tengah Regency Government Expenditures by Kind of Expenditures, 2022–2023 .....</b>	<b>59</b>
	Lanjutan Tabel 2.4.2/ Continued Table 2.4.2.....	60
2.4.3	Target dan Realisasi Penerimaan Pajak Bumi dan Bangunan di Kabupaten Lombok Tengah, 2023 .....	61
	<i>Target and Actual Revenues of Property Tax of Lombok Tengah Regency, 2023 .....</i>	<i>61</i>
<b>2.5</b>	<b>PEMILIHAN UMUM.....</b>	<b>62</b>
	<b>..... GENERAL ELECTION</b>	
	<b>.....</b>	<b>62</b>
2.5.1	Jumlah Pemilih Terdaftar Pada Pemilu Legislatif Tahun 2024 di Kabupaten Lombok Tengah Menurut Kecamatan.....	62
	<i>Number Of Registered Voters On Legislative Election 2024 of Lombok Tengah Regency By Subdistrict.....</i>	<i>62</i>
2.5.2	Jumlah TPS Pada Pemilu Legislatif tahun 2024 Menurut Kecamatan di Kabupaten Lombok Tengah.....	
	<b><i>Number Of Voting Places In Legislative Elections 2024 By Subdistrict in Lombok Tengah Regency.....</i></b>	<b>63</b>
2.5.3	Jumlah Pemilih Aktif, Pemilih Baru, Pemilih Tidak Memenuhi Syarat, Perbaikan Data Pemilih dan Pemilih Potensial Non e-KTP Pada Pemilu Legislatif Tahun 2024 di Kabupaten Lombok Tengah Menurut Kecamatan	
	<b><i>Number of Active Voters, New Voters, Inconvenient Voters, Voter Data Improvement, and Potential Non-e-KTP Voters Data in the 2024 Legislative Election by Subdistrict in Lombok Tengah Regency</i></b>	<b>64</b>
<b>2.6</b>	<b>DATA INSPEKTORAT .....</b>	<b>65</b>
	<b><i>INSPEKTORAT DATA .....</i></b>	<b>65</b>
2.6.1	Tujuan dan Sasaran Rencana Strategis Inspektorat Kabupaten Lombok Tengah, 2023 .....	65
2.6.2	Evaluasi Capaian Kinerja Sasaran.....	66
	Inspektorat Kabupaten Lombok Tengah , 2023 .....	66
<b>3.</b>	<b>PENDUDUK DAN KETENAGAKERJAAN/POPULATION AND EMPLOYMENT .....</b>	<b>69</b>
<b>3.1</b>	<b>PENDUDUK.....</b>	<b>83</b>
	<b><i>POPULATION .....</i></b>	<b>83</b>
3.1.1	Penduduk, Distribusi Persentase Penduduk, Kepadatan Penduduk, Rasio	

	Jenis Kelamin Penduduk Menurut Kecamatan di Kabupaten Lombok Tengah, 2023 .....	83
	<i>Population, Percentage Distribution of Population, Population Density, and Population Sex Ratio by Subdistrict in Lombok Tengah Regency, 2023 .</i>	83
3.1.2	Jumlah Penduduk Menurut Kelompok Umur dan Jenis Kelamin di Kabupaten Lombok Tengah, 2023.....	85
	<i>Population by Age Groups and Sex in Lombok Tengah Regency, 2023..</i>	85
3.1.2	Jumlah Penduduk yang Sudah Memiliki KTP Elektronik di Kabupaten Lombok Tengah, 2023 .....	86
	<i>Number of People Who Already Have National Identity Card in Lombok Tengah Regency, 2023 .....</i>	86
3.1.3	Jumlah Penduduk yang Sudah Punya Akte Kelahiran di Kabupaten Lombok Tengah, 2023 .....	87
	<i>Number of People Who Already Have Birth Certificate in Lombok Tengah Regency, 2023 .....</i>	87
3.1.4	Jumlah Kepala Keluarga Di Kabupaten Lombok Tengah Menurut Kecamatan Tahun 2023 .....	<b>88</b>
	<i>Number of Families in Lombok Tengah Regency, 2023 .....</i>	88
<b>3.2</b>	<b>KETENAGAKERJAAN .....</b>	<b>89</b>
	<b>EMPLOYMENT .....</b>	<b>89</b>
3.2.1	Persentase Penduduk Berumur 15 Tahun Keatas Menurut Jenis Kegiatan Selama Seminggu yang Lalu dan Jenis Kelamin di Kabupaten Lombok Tengah, 2022-2023 .....	89
	<i>Percentage of Population Aged 15 Years and Over by Type of Activity During The Previous Week and Sex in Lombok Tengah Regency, 2022-2023 .....</i>	89
3.2.2	Persentase Penduduk Berumur 15 Tahun ke Atas Menurut Pendidikan Tertinggi yang Ditamatkan dan Jenis Kegiatan Selama Seminggu yang Lalu di Kabupaten Lombok Tengah, 2023 .....	91
	<i>Percentage Of Population 15 Years of Age and Over by Educational Attainment and Type of Activity During the Previous Week in Lombok Tengah Regency, 2023 .....</i>	91
3.2.3	Persentase Penduduk Berumur 15 Tahun Ke Atas yang Bekerja Selama Seminggu yang Lalu Menurut Status Pekerjaan Utama dan Jenis Kelamin di Kabupaten Lombok Tengah, 2022-2023 .....	93
	<i>Percentage Of Population 15 Years of Age and Over who Worked During</i>	

*The Previous Week by Main Employment Status and Sex in Lombok Tengah Regency, 2022-2023*..... 93

<b>4.</b>	<b>SOSIAL DAN KESEJAHTERAAN RAKYAT/SOCIAL AND WELFARE</b> .....	<b>97</b>
<b>4.1</b>	<b>PENDIDIKAN</b> .....	<b>113</b>
	<b>EDUCATION</b> .....	<b>113</b>
4.1.1	Jumlah Sekolah Guru dan Murid Taman Kanak-Kanak (TK) di Bawah Kementerian Pendidikan dan Kebudayaan Menurut Kecamatan di Kabupaten Lombok Tengah 2021-2023 .....	113
	<i>Number of Schools Teachers and Pupils in Kindergarten Under The Ministry of Education and Culture by Subdistrict in Lombok Tengah Regency 2021-2023</i> .....	113
4.1.2	Jumlah Sekolah Pendidikan Anak Usia Dini (PAUD) di Bawah Kementerian Pendidikan dan Kebudayaan Menurut Menurut Kecamatan di Kabupaten Lombok Tengah 2021-2023 .....	116
	<i>Number of Schools in early childhood education Under The Ministry of Education and Culture by Subdistrict in Lombok Tengah Regency 2021-2023</i> .....	116
4.1.3	Jumlah Sekolah, Guru, dan Murid Pendidikan Anak Usia Dini (PAUD) di Bawah Kementerian Pendidikan dan Kebudayaan Menurut Menurut Kecamatan di Kabupaten Lombok Tengah 2023.....	<b>119</b>
	<i>Number of Schools, Teachers, and Pupils in early childhood education Under The Ministry of Education and Culture by Subdistrict in Lombok Tengah Regency 2023</i> .....	119
4.1.3	Jumlah Sekolah, Guru, dan Murid Kelompok Bermain (KB) di Bawah Kementerian Pendidikan dan Kebudayaan Menurut Menurut Kecamatan di Kabupaten Lombok Tengah 2023 .....	<b>120</b>
	<i>Number of Schools, Teachers, and Pupils in Playgroup Under The Ministry of Education and Culture by Subdistrict in Lombok Tengah Regency 2023</i> .....	120
4.1.4	Jumlah Sekolah, Guru, dan Murid Satuan PAUD Sejenis (SPS) di Bawah Kementerian Pendidikan dan Kebudayaan Menurut Menurut Kecamatan di Kabupaten Lombok Tengah 2023 .....	<b>121</b>
	<i>Number of Schools, Teachers, and Pupils in similar early childhood</i>	

	education Under The Ministry of Education and Culture by Subdistrict in Lombok Tengah Regency 2023 .....	121
4.1.5	Jumlah Sekolah, Guru, dan Murid Taman Penitipan Anak (TPA) di Bawah Kementerian Pendidikan dan Kebudayaan Menurut Menurut Kecamatan di Kabupaten Lombok Tengah 2023 .....	<b>122</b>
	<i>Number of Schools, Teachers, and Pupils in Daycare Under The Ministry of Education and Culture by Subdistrict in Lombok Tengah Regency 2023 .....</i>	<i>122</i>
4.1.5	Jumlah Lembaga dan Peserta Didik Pusat Kegiatan Belajar Masyarakat (PKBM) dan Lembaga Kursus Pendidikan (LKP) di Bawah Kementerian Pendidikan dan Kebudayaan Menurut Menurut Kecamatan di Kabupaten Lombok Tengah 2023 .....	123
	<i>Number of Institutions and Students at Community Learning Activity Centers and Educational Course Institutions under the Ministry of Education and Culture According to District in Central Lombok Regency 2023</i>	<i>123</i>
4.1.6	Jumlah Sekolah, Guru, dan Murid Raudatul Athfal (RA) di Bawah Kementerian Agama Menurut Kecamatan di Kabupaten Lombok Tengah, 2021/2022 dan 2022/2023 .....	124
	<i>Number of Schools, Teachers, and Pupils in Raudatul Athfal (RA) Under The Ministry of Religious Affairs by Subdistrict in Lombok Tengah Regency, 2021/2022 and 2022/2023.....</i>	<i>124</i>
4.1.7	Jumlah Sekolah Murid Guru dan Rasio Murid-Guru Sekolah Dasar (SD) Menurut Kecamatan di Kabupaten Lombok Tengah 2023.....	125
	<i>Number of Schools Pupils Teachers and School-Teacher Ratio of Primary Schools by Subdistrict in Lombok Tengah Regency 2023.....</i>	<i>125</i>
4.1.8	Jumlah Sekolah, Guru, dan Murid Madrasah Ibtidaiyah (MI) di Bawah Kementerian Agama Menurut Kecamatan di Kabupaten Lombok Tengah, 2019/2020 dan 2020/2021 .....	127
	<i>Number of Schools, Teachers, and Pupils in Madrasah Ibtidaiyah (MI) Under The Ministry of Religious Affairs by Subdistrict in Lombok Tengah Regency, 2019/2020 and 2020/2021.....</i>	<i>127</i>
4.1.9	Jumlah Sekolah Murid Guru dan Rasio Murid-Guru Sekolah Menengah Pertama (SMP) Menurut Kecamatan di Kabupaten Lombok Tengah,	

	2023 .....	128
	Number of Schools Pupils Teachers and School-Teacher Ratio of Junior High Schools by Subdistrict in Lombok Tengah Regency,2023...	128
4.1.10	Jumlah Sekolah, Guru, dan Murid Madrasah Tsanawiyah (MTs) di Bawah Kementerian Agama Menurut Kecamatan di Kabupaten Lombok Tengah, 2019/2020 dan 2020/2021 .....	130
	Number of Schools, Teachers, and Pupils in Madrasah Tsanawiyah (MTs) Under The Ministry of Religious Affairs by Subdistrict in Lombok Tengah Regency, 2019/2020 and 2020/2021 .....	130
4.1.11	Jumlah Sekolah, Murid, Guru dan Rasio Murid-Guru Sekolah Menengah Atas Menurut Kecamatan di Kabupaten Lombok Tengah, 2023.....	131
	<i>Number of Schools, Pupils, Teachers and School-Teacher Ratio of Senior High Schools by Subdistrict in Lombok Tengah Regency, 2023.....</i>	<i>131</i>
4.1.12	Jumlah Sekolah, Murid, Guru dan Rasio Murid-Guru Sekolah Menengah Kejuruan Menurut Kecamatan di Kabupaten Lombok Tengah, 2023	
	<b><i>Number of Schools, Pupils, Teachers and School-Teacher Ratio of Vocational School by Subdistrict in Lombok Tengah Regency, 2023</i></b>	<b><i>133</i></b>
4.1.13	Jumlah Sekolah, Guru, dan Murid Madrasah Aliyah (MA) di Bawah Kementerian Agama Menurut Kecamatan di Kabupaten Lombok Tengah, 2019/2020 dan 2020/2021 .....	135
	Number of Schools, Teachers, and Pupils in Madrasah Aliyah (MA) Under The Ministry of Religious Affairs by Subdistrict in Lombok Tengah Regency, 2019/2020 and 2020/2021 .....	135
	<b>Angka Partisipasi Murni (APM)/ <i>School Enrollment Ratio</i> .....</b>	<b><i>136</i></b>
4.1.14	Angka Partisipasi Murni (APM) dan Angka Partisipasi Sekolah (APS) Menurut Karakteristik dan Jenis Kelamin, 2023.....	136
	<i>Net Enrollment Ratio and School Enrollment Ratio by Characteristics and gender in Lombok Tengah Regency, 2023 .....</i>	<i>136</i>
4.1.15	Perkembangan Jumlah Buku yang Didrop ke Masing-masing TPS SD/MI TBM dan PKBM di Kabupaten Lombok Tengah, 2023 .....	137
	<i>Trend of Dropping Book in Lombok Tengah Regency, 2023.....</i>	<i>137</i>
4.1.16	Jumlah Peserta Aktif Pengunjung dan Peminjam Buku pada Badan Perpustakaan Arsip dan Dokumentasi Daerah Kabupaten Lombok Tengah per Bulan, 2023.....	
	<b><i>Number of Member Visitor and Book Borrowed by Month at Library</i></b>	

**Archives and Documentation Office of Lombok Tengah Regency,  
2023..... 138**

<b>4.2</b>	<b>KESEHATAN .....</b>	<b>139</b>
	<b>HEALTH.....</b>	<b>139</b>
4.2.1	Jumlah Tenaga Kesehatan Menurut Puskesmas di Kabupaten Lombok Tengah, 2023 .....	139
	Number of Medical Personnel by Subdistrict in Lombok Tengah Regency, 2023 .....	139
4.2.2	Jumlah Rumah Sakit Umum, Rumah Sakit Khusus, Rumah Sakit/Rumah Bersalin, Puskesmas, Klinik/Balai Kesehatan, Posyandu, dan Polindes Menurut Kecamatan, 2022 dan 2023 .....	147
	Number of General Hospital, Special Hospital, Maternity Hospital and Public Health Center, Medical Clinic, Integrated Service Post, Village maternity Cottage by Subdistrict, 2022 and 2023 .....	147
4.2.3	Jumlah Dokter Spesialis Dokter Umum dan Dokter Gigi Menurut Sarana Pelayanan Kesehatan di Kabupaten Lombok Tengah, 2023 .....	150
	Number of Specialist Doctor Generalist Doctor and Dentist by Type of Health Facility in Lombok Tengah Regency, 2023.....	150
4.2.4	Jumlah Kunjungan Pasien Rawat Jalan,Rawat Inap dan UGD Pada Puskesmas Menurut Kecamatan di Kabupaten Lombok Tengah,2023 .....	151
	Number of Patient Visited at Public Health Centre by Subdistrict in Lombok Tengah Regency,2023.....	151
	Polyclinic.....	152
4.2.5	Jumlah Kunjungan Pasien Rawat Jalan Menurut Poliklinik dan IGD Pada RSUD Praya,2023.....	152
	Number of Visited Out-Patient by Polyclinic and Emergency at Praya Hospital,2023.....	152
4.2.6	Jumlah Kasus 10 Penyakit Terbanyak yang ditangani di Puskesmas di Kabupaten Lombok Tengah ,2023 .....	153
	Number of Cases of the 10 Most Diseases Reported by Public Health Centre in Lombok Tengah Regency,2023 .....	153
4.2.7	Jumlah Bayi Lahir Bayi Berat Badan Lahir Rendah (BBLR) BBLR Dirujuk dan Bergizi Buruk di Kabupaten Lombok Tengah, 2014 - 2023..	154
	Number of Births Babies with Low Birth Weights (LBW) Treated LBW and	

	Malnutrition Cases in Lombok Tengah Regency,2014-2023.....	154
4.2.8	Jumlah Bayi Menurut Pemberian Asi Eksklusif dan Kecamatan di Kabupaten Lombok Tengah, 2018-2023 .....	
	<b>155</b>	
	Number of Babies by Exclusive Breastfeeding and Subdistrict in Lombok Tengah Regency, 2018-2023 .....	155
4.2.9	Jumlah Ibu Hamil Melakukan Kunjungan K1 Melakukan Kunjungan K4 Kurang Energi Kronis(KEK) dan Mendapat Tablet Zat Besi (Fe) di Kabupaten Lombok Tengah, 2013-2023 .....	
	<b>Number of Pregnant Women Those with One Visit and Four Visits of Antenatal Care Chronic Energy Deficiency (Ced) and Receiving Iron Supplement in Lombok Tengah Regency, 2013 - 2023 .....</b>	<b>156</b>
4.2.10	Persentase Persalinan Oleh Tenaga Kesehatan di Kabupaten Lombok Tengah, 2023.....	
	<b>157</b>	
	Percentage of Births by Medical Staff in Lombok Tengah Regency, 2023 .....	157
4.2.11	Jumlah Kasus Kematian Ibu Maternal Menurut Kecamatan di Kabupaten Lombok Tengah, 2023 .....	
	<b>158</b>	
	Number of Maternal Mortality Case by Subdistrict in Lombok Tengah Regency, 2023 .....	158
4.2.12	Jumlah Kasus Kematian Bayi dan Balita Menurut Kecamatan di Kabupaten Lombok Tengah, 2023 .....	
	<b>Number of Infant Mortality Case by Subdistrict in Lombok Tengah Regency, 2023 .....</b>	<b>159</b>
4.2.13	Jumlah dan Persentase Rumah Memenuhi Syarat Kesehatan Menurut Kecamatan di Kabupaten Lombok Tengah, 2023 .....	160
	Number and Percentage of House with Health Condition Available by Subdistrict in Lombok Tengah Regency, 2023 .....	160
4.2.14	Jumlah Kamar Menurut Jenisnya dan Tempat Tidur Tersedia di Rumah Sakit Umum Praya, 2023 .....	
	<b>Number of Room by Type and Bed Available at Praya Hospital, 2023.....</b>	<b>161</b>
4.2.15	Kunjungan Rata Rata Per Hari pada Rawat Jalan dan IGD RSUD Praya Lombok Tengah, 2023 .....	162

	<b><i>Average Visits Per Day on Outpatient and ER Praya Hospital Lombok Tengah, 2023.....</i></b>	<b>162</b>
4.2.16	Jumlah Penderita Sepuluh Jenis Penyakit Terbanyak Rawat Jalan Berdasarkan Jenis Kelamin Kabupaten Lombok Tengah, 2023 <b><i>Number of Patients with Ten Diseases Most Outpatient Based on Sex of Lombok Tengah Regency, 2023 .....</i></b>	<b>163</b>
4.2.17	Sepuluh Jenis/Penyebab Kematian di IGD Berdasarkan Jenis Kelamin di Kabupaten Lombok Tengah, 2023..... <b><i>Ten Types / Causes of Death in ER by Sex in Lombok Tengah Regency, 2023.....</i></b>	<b>164</b>
4.2.18	Jumlah Penderita Sepuluh Jenis Penyakit Terbanyak Rawat Inap Berdasarkan Jenis Kelamin Kabupaten Lombok Tengah, 2023 ... <b><i>Number of Patients with Ten Diseases Most Outpatient Based on Sex of Lombok Tengah Regency, 2023 .....</i></b>	<b>165</b>
4.2.19	Jumlah Klien yang Berkunjung ke VCT Mandalika RSUD Praya Menurut Kecamatan, 2021-2023 .....	166
	<b><i>Number of Visited Clients at Mandalika VCT by Subdistrict, 2021-2023.....</i></b>	<b>166</b>
4.2.20	Jumlah Klien yang Berkunjung ke VCT Mandalika RSUD Praya Menurut Kecamatan 2021-2022 .....	167
	<b><i>Number of Visited Clients at Mandalika VCT by Subdistrict 2021-2022.....</i></b>	<b>167</b>
4.2.21	Jumlah Kasus Stunting di Kabupaten Lombok Tengah Menurut Kecamatan Tahun, 2023 .....	
	<b><i>Number of Stunting Cases in Central Lombok Regency by District in, 2023.....</i></b>	<b>168</b>
<b>4.3</b>	<b>AGAMA DAN SOSIAL LAINNYA .....</b>	<b>169</b>
	<b><i>RELIGION AND OTHER SOCIAL AFFAIRS .....</i></b>	<b>169</b>
4.3.1	Jumlah Tokoh Keagamaan di Kabupaten Lombok Tengah, 2023 <b><i>Number of Religious Figures in Lombok Tengah Regency, 2023.....</i></b>	<b>169</b>
4.3.2	Jumlah Tempat Peribadatan di Kabupaten Lombok Tengah, 2023 <b><i>Number Place of Worship in Lombok Tengah Regency, 2023.....</i></b>	<b>170</b>
4.3.3	Angka Kriminalitas di Kabupaten Lombok Tengah, 2023..... <b><i>Crime Rate in Lombok Tengah Regency, 2023.....</i></b>	<b>171</b>
4.3.4	Jumlah Unjuk Rasa Berdasarkan Bidang Yang Disuarakan di Kabupaten Lombok Tengah, 2023..... <b><i>Number of Demonstration by Voiced affairs in Lombok Tengah Regency,</i></b>	<b>172</b>

	2023.....	172
4.3.5	Jumlah Organisasi Kemasyarakatan di Kabupaten Lombok Tengah, 2023.....	173
	<i>Number of Community Organizations in Lombok Tengah Regency, 2023</i>	<b>173</b>
4.3.6	Jumlah Bencana Alam/Sosial di Kabupaten Lombok Tengah, 2021-2023.....	174
	<i>Number of Nature Disasters/Social in Lombok Tengah Regency 2016-2021.....</i>	<b>174</b>
4.3.7	Jumlah Korban dan Kerugian Akibat Bencana Alam/Sosial di Kabupaten Lombok Tengah, 2023.....	
	<b><i>Number of victims and losses due to natural/social disasters in Central Lombok District, 2023.....</i></b>	<b>175</b>
<b>4.4</b>	<b>KEMISKINAN.....</b>	<b>176</b>
	<b><i>POVERTY.....</i></b>	<b>176</b>
4.4.1	Garis Kemiskinan, Jumlah, dan Persentase Penduduk Miskin di Kabupaten Lombok Tengah, 2015–2023.....	176
	<i>Poverty Line, Number, and Percentage of Poor People in Lombok Tengah Regency, 2015–2023.....</i>	<b>176</b>
4.4.2	Indeks Kedalaman Kemiskinan dan Indeks Keparahan Kemiskinan di Kabupaten Lombok Tengah, 2015–2023.....	177
	<i>Poverty Gap Index and Poverty Severity Index in Lombok Tengah Regency, 2015–2023.....</i>	<b>177</b>
<b>4.5</b>	<b>KETERTIBAN UMUM.....</b>	<b>178</b>
	<b><i>PUBLIC ORDER.....</i></b>	<b>178</b>
4.5.1	Jumlah Pelanggaran PERDA dan PERKADA di Kabupaten Lombok Tengah 2021-2023.....	<b>178</b>
	<i>Number of Local Regulatory Violations in Lombok Tengah Regency 2021-2023.....</i>	<b>178</b>
4.5.2	Jumlah Operasi Penegakan PERDA menurut Bulan di Kabupaten Lombok Tengah 2021-2023.....	<b>179</b>
	<i>Number of Operation of Local Regulatory Enforcement in Lombok Tengah Regency 2021-2023.....</i>	<b>179</b>
4.5.3	Jumlah Anggota Satuan Polisi Pamong Paja Kabupaten Lombok Tengah Berdasarkan Kecamatan, 2023.....	
	<b><i>Number of Member Pamong Praja Police Unit Lombok Tengah Regency</i></b>	

	<i>by Subdistrict, 2023 .....</i>	<b>180</b>
<b>4.6</b>	<b>STATISTIK KEPEMUDAAN DAN KEOLAHRAGAAN .....</b>	<b>181</b>
	<b>181</b>	
4.6.1	Jumlah Lapangan Sepakbola di Kabupaten Lombok Tengah Berdasarkan Kecamatan dan Tipe, 2023 .....	181
	<b><i>Number of Football Field in Lombok Tengah Regency by Subdistrict and Type, 2023 .....</i></b>	<b>181</b>
4.6.2	Jumlah Klub Olahraga di Kabupaten Lombok Tengah, 2023 .....	182
	<b><i>Number of Sports Clubs in Lombok Tengah Regency, 2023 .</i></b>	<b>182</b>
<b>4.7</b>	<b>DATA PERUMAHAN DAN KAWASAN PERMUKIMAN.....</b>	<b>183</b>
	<b>183</b>	
4.7.1	Realisasi Program Bedah Rumah (BSPS) Menurut Kecamatan di Kabupaten Lombok Tengah, 2023.....	183
	<b><i>Number House Renovation Program (BSPS) in Lombok Tengah Regency by Subdistrict, 2023.....</i></b>	<b>183</b>
4.7.2	Realisasi Program Bedah Rumah (DAU/APBD II) Menurut Kecamatan di Kabupaten Lombok Tengah, 2023.....	184
	<b><i>Number House Renovation Program (DAU/APBD II) in Lombok Tengah Regency by Subdistrict, 2023.....</i></b>	<b>184</b>
4.7.3	Realisasi Program Bedah Rumah (DAK) Menurut Kecamatan di Kabupaten Lombok Tengah, 2023.....	185
	<b><i>Number House Renovation Program (DAU) in Lombok Tengah Regency by Subdistrict, 2023</i></b>	<b>185</b>
4.7.4	Realisasi Program Bedah Rumah (DAU/APBD I) Menurut Kecamatan di Kabupaten Lombok Tengah, 2023.....	186
	<b><i>Number House Renovation Program (DAU/ APBD I) in Lombok Tengah Regency by Subdistrict, 2023.....</i></b>	<b>186</b>
<b>4.8</b>	<b>DATA BADAN PEMBERDAYAAN PEREMPUAN DAN ANAK ..</b>	<b>187</b>
	<b>187</b>	
4.8.1	Jumlah Pasangan Usia Subur Berdasarkan Kesertaan Ber-KB di Kabupaten Lombok Tengah, 2023.....	187
	<b><i>Number of Eligible Couples by Family Planning Participant in Lombok Tengah Regency, 2023 .....</i></b>	<b>187</b>
4.8.2	Jumlah Pasangan Usia Subur Peserta KB Berdasarkan Metode Kontrasepsi Modern di Kabupaten Lombok Tengah, 2023 .....	188
	<b><i>Number of Eligible Couples Family Planning Participant By Modern Contraceptive Methods in Lombok Tengah Regency, 2023.....</i></b>	<b>188</b>

4.8.3	Jumlah Pasangan Usia Subur Berdasarkan Status Unmet Need di Kabupaten Lombok Tengah, 2023.....	
	<b><i>Number of Eligible Couples Family By Unmet Need Status in Lombok Tengah Regency, 2023</i></b> .....	<b>189</b>
4.8.4	Rekapitulasi Keluarga Berisiko Stunting, 2023 .....	
	<b><i>Recapitulation of Family Risk Stunting, 2023</i></b> .....	<b>191</b>
<b>4.9</b>	<b>DATA DINAS SOSIAL</b> .....	<b>193</b>
4.9.1	Jumlah Penyandang Masalah Kesejahteraan Sosial (PMKS) Menurut jenis dan Kecamatan di Kabupaten Lombok Tengah Tahun 2023	
	<b><i>Number of People with Social Welfare Problems by type and Subistrict in Lombok Tengah Regency in 2023</i></b> .....	<b>193</b>
4.9.2	Potensi dan Sumber Kesejahteraan Sosial (PSKS) Kabupaten Lombok Tengah, 2023 .....	
	<b><i>Potential and Sources of Social Welfare of Lombok Tengah Regency, 2023</i></b> .....	<b>198</b>
<b>5.</b>	<b>PERTANIAN, KEHUTANAN, PETERNAKAN, DAN PERIKANAN/</b>	
	<b><i>AGRICULTURE, FORESTRY, LIVESTOCK, AND FISHERY</i></b> .....	<b>203</b>
<b>5.1</b>	<b>TANAMAN PANGAN</b> .....	
	..... <b>FOOD</b>	
	<b>CROPS</b> .....	<b>217</b>
5.1.1	Luas Panen, Produksi dan Produktivitas Tanaman Padi Menurut Kecamatan dan Jenis Tanaman di Kabupaten Lombok Tengah, 2022	217
	<i>Harvest Area, Production and Productivity of Rice Crops By Subdistrict and Plant Types in Central Lombok Regency, 2022</i> .....	217
	217	
5.1.2	Luas Panen, Produksi dan Produktivitas Tanaman Jagung Menurut Kecamatan dan Jenis Tanaman di Kabupaten Lombok Tengah, 2022 .....	218
	<i>Harvest Area, Production and Productivity of Corn Crops By Subdistrict and Plant Types in Central Lombok Regency, 2022</i> .....	218
	218	
5.1.3	Luas Panen, Produksi dan Produktivitas Tanaman Kedelai Menurut Kecamatan dan Jenis Tanaman di Kabupaten Lombok Tengah, 2022 .....	219

	<i>Harvest Area, Production and Productivity of Soybean Crops By Subdistrict and Plant Types in Central Lombok Regency, 2022 .....</i>	219
	219	
5.1.4	Luas Panen, Produksi dan Produktivitas Tanaman Kacang Tanah Menurut Kecamatan dan Jenis Tanaman di Kabupaten Lombok Tengah, 2022 .....	220
	<i>Harvest Area, Production and Productivity of Peanut Crops By Subdistrict and Plant Types in Central Lombok Regency, 2022 .....</i>	220
	220	
5.1.5	Luas Panen, Produksi dan Produktivitas Tanaman Kacang Hijau Menurut Kecamatan dan Jenis Tanaman di Kabupaten Lombok Tengah, 2022 .....	221
	<i>Harvest Area, Production and Productivity of Green Bean Crops By Subdistrict and Plant Types in Central Lombok Regency, 2022 .....</i>	221
	221	
5.1.6	Luas Panen, Produksi dan Produktivitas Tanaman Ubi Kayu Menurut Kecamatan dan Jenis Tanaman di Kabupaten Lombok Tengah, 2022 .....	222
	<i>Harvest Area, Production and Productivity of Green Yam Crops By Subdistrict and Plant Types in Central Lombok Regency, 2022 .....</i>	222
	222	
5.1.7	Luas Panen, Produksi dan Produktivitas Tanaman Ubi Jalar Menurut Kecamatan dan Jenis Tanaman di Kabupaten Lombok Tengah, 2022 .....	223
	<i>Harvest Area, Production and Productivity of Sweet Potato Crops By Subdistrict and Plant Types in Central Lombok Regency, 2022 .....</i>	223
	223	
<b>5.2</b>	<b>HORTIKULTURA .....</b>	<b>224</b>
	<b>HORTICULTURE.....</b>	<b>224</b>
5.2.1	Luas Panen Tanaman Sayuran Menurut Kecamatan dan Jenis Tanaman di Kabupaten Lombok Tengah (ha), 2018-2023 .....	224
	<i>Harvested Area of Vegetables by Subdistrict and Kind of Plant in Lombok Tengah Regency (ha), 2018-2023.....</i>	224

5.2.2	Produksi Tanaman Sayuran Menurut Kecamatan dan Jenis Tanaman di Kabupaten Lombok Tengah (kuintal), 2018-2023.....	226
	<i>Production of Vegetables by Subdistrict and Kind of Plant in Lombok Tengah Regency (quintal), 2018-2023 .....</i>	<i>226</i>
5.2.3	<b>Produksi Buah-buahan (kuintal) Menurut Kecamatan dan Jenis buah di Kabupaten Lombok Tengah, 2019-2023 .....</b>	<b>228</b>
	<i>Production of Fruits (kwintal) by Subdistrict and kind of Fruits in Lombok Tengah Regency, 2019-2023.....</i>	<i>228</i>
<b>5.3</b>	<b>PERKEBUNAN.....</b>	<b>230</b>
	<b>ESTATE CROPS .....</b>	<b>230</b>
5.3.1	Luas Tanaman Perkebunan Menurut Kecamatan dan Jenis Tanaman di Kabupaten Lombok Tengah (ha), 2018-2023 .....	230
	<i>Planted Area of Estate Crops by Subdistrict and Type of Crops in Lombok Tengah Regency (ha), 2018-2023.....</i>	<i>230</i>
5.3.2	Produksi Tanaman Perkebunan (Ton) Menurut Kecamatan dan Jenis Tanaman di Kabupaten Lombok Tengah, 2018-2023.....	<b>233</b>
	<i>Production Area of Estate Crops (Ton) by Subdistrict and Type of Crops in Lombok Tengah Regency, 2018-2023 .....</i>	<i>233</i>
5.3.3	Luas Areal Tanaman Perkebunan Menurut Jenis Tanaman di Kabupaten Lombok Tengah, 2023 .....	236
	<b><i>Area of Smallholder by Crops in Lombok Tengah Regency, 2023</i></b>	<b>236</b>
5.3.4	Rata-rata Produksi Tanaman Perkebunan di Kabupaten Lombok Tengah, 2023 .....	
	<b><i>Averages of Productions Smallholder by Crops in Lombok Tengah Regency, 2023 .....</i></b>	<b>237</b>
5.3.5	Jumlah Petani Perkebunan Menurut Jenis Tanaman Perkebunan di Kabupaten Lombok Tengah 2022.....	238
	<b><i>Number of Farmers by Crops in Lombok Tengah Regency 2022</i></b>	<b>238</b>
<b>5.4</b>	<b>PETERNAKAN.....</b>	<b>239</b>
	<b>LIVESTOCK .....</b>	<b>239</b>
5.4.1	Populasi Ternak Menurut Kecamatan dan Jenis Ternak di Kabupaten Lombok Tengah, 2023 .....	
	<b><i>Livestock Population by Subdistrict and Kind of Livestock in Lombok</i></b>	

	<b><i>Tengah Regency, 2023</i></b> .....	<b>239</b>
	239	
5.4.2	Populasi Unggas Menurut Kecamatan dan Jenis Ternak di Kabupaten Lombok Tengah, 2023 .....	240
	<b><i>Livestock Population by Subdistrict and Kind of Livestock in Lombok Tengah Regency, 2023</i></b> .....	<b>240</b>
5.4.3	Jumlah Ternak yang Dipotong Menurut Kecamatan dan Jenis Ternak di Kabupaten Lombok Tengah, 2023 .....	241
	<b><i>Livestock Slaughtered by Subdistrict and Kind of Livestock in Lombok Tengah Regency, 2023</i></b> .....	<b>241</b>
	241	
<b>5.5</b>	<b>PERIKANAN</b> .....	<b>242</b>
	<b><i>FISHERY</i></b> .....	<b>242</b>
5.5.1	Jumlah Rumah Tangga Perikanan Tangkap Menurut Kecamatan dan Subsektor di Kabupaten Lombok Tengah 2021 - 2023	
	<b><i>Number of Fish Capture Household by Subdistrict and Subsector in Lombok Tengah Regency 2021 - 2023</i></b> .....	<b>242</b>
5.5.2	Produksi Perikanan Tangkap (Ton) Menurut Kecamatan dan Subsektor di Kabupaten Lombok Tengah 2021 - 2023 .....	243
	Production of Fish Capture Household (Ton) by Subdistrict and Subsector in Lombok Tengah Regency 2021 - 2023 .....	243
5.5.3	Jumlah Rumah Tangga Perikanan Budidaya Menurut Kecamatan dan Jenis Budidaya di Kabupaten Lombok Tengah, 2023	
	<b><i>Number of Aquaculture Households by Subdistrict and Type of Aquaculture in Lombok Tengah Regency, 2023</i></b> .....	<b>244</b>
5.5.4	Produksi Perikanan Budidaya (Ton) Menurut Kecamatan dan Jenis Budidaya di Kabupaten Lombok Tengah, 2023	
	<b><i>Production of Aquaculture Households (Ton) by Subdistrict and Type of Aquaculture in Lombok Tengah Regency, 2023</i></b> .....	<b>245</b>
5.5.5	Jumlah Perahu/Kapal Menurut Kecamatan dan Jenis Kapal di Kabupaten Lombok Tengah 2021 .....	246
	<b><i>Number of Fishing Boats by Subdistrict and Type of Boat in Lombok Tengah Regency 2021</i></b> .....	<b>246</b>
<b>5.6</b>	<b>KETAHANAN PANGAN</b> .....	<b>247</b>
	<b><i>FOOD SECURITY</i></b> .....	<b>247</b>
5.6.1	Tabel Capaian Skor Pola Pangan Harapan (PPH) Kabupaten Lombok	

	Tengah, 2023 .....	247
	<b>Table of Achievement of PPH Score in Central Lombok Regency in, 2023.....</b>	<b>247</b>
5.6.2	Tabel Capaian Skor Pola Pangan Harapan (PPH) Kabupaten Lombok Tengah 2020-2023 serta kondisi ideal Tahun 2030 .....	248
	<b>Table of Achievement of PPH Score in Central Lombok Regency in 2020-2023 and ideal condition at 2030 .....</b>	<b>248</b>
<b>6.</b>	<b>INDUSTRI, PERTAMBANGAN, DAN ENERGI/INDUSTRY, MINING, AND ENERGY .....</b>	<b>251</b>
<b>6.1</b>	<b>LINGKUNGAN .....</b>	<b>261</b>
	<b>ENVIRONMENT.....</b>	<b>261</b>
6.1.1	Jumlah Mata Air dan Luas Area yang Dialiri di Kabupaten Lombok Tengah, 2023 .....	261
	<i>Number of Water Resource and Area Covered in Lombok Tengah Regency, 2023.....</i>	<i>261</i>
6.1.2	Jumlah Sarana Pengangkut Sampah Menurut jenis dan Kecamatan di Kabupaten Lombok Tengah Tahun, 2023 .....	262
	<i>Number of Garbage Carrier Facilities by Type and District in Lombok Tengah Regency, 2023.....</i>	<i>262</i>
<b>6.2</b>	<b>INDUSTRI.....</b>	<b>263</b>
	<b>INDUSTRY .....</b>	<b>263</b>
6.2.1	Banyaknya Perusahaan Industri Agro Menurut Unit Usaha Tenaga Kerja dan Investasi Per Kecamatan di Kabupaten Lombok Tengah, 2023 ..	<b>263</b>
	<i>The Number of Agro Industry Companies According to labor and investment business units per sub-district in Lombok Tengah Regency, 2023 .....</i>	<i>263</i>
6.2.2	Nilai Produksi dan Bahan Baku Industri Agro Menurut Kecamatan di Kabupaten Lombok Tengah, 2023.....	264
	<b>Production Value and Raw Materials of Agro Industry According to Subdistricts in Central Lombok Regency, 2023.....</b>	<b>264</b>
6.2.3	Banyaknya Perusahaan Industri Sandang Menurut Unit Usaha Tenaga Kerja dan Investasi Per Kecamatan di Kabupaten Lombok Tengah, 2023 .....	265
	<b>The Number of Clothing Industry Companies According to the Labor and Investment Business Unit Per District in Lombok Tengah Regency,</b>	

	<b>2023.....</b>	<b>265</b>
6.2.4	Nilai Produksi dan Bahan Baku Industri Sandang Menurut Kecamatan di Kabupaten Lombok Tengah, 2023.....	266
	<b><i>Production Value and Raw Materials of Clothing Industry According to Subdistricts in Lombok Tengah Regency, 2023 .....</i></b>	<b>266</b>
6.2.5	Banyaknya Perusahaan Industri Kimia dan Bahan Bangunan Menurut Unit Usaha Tenaga Kerja dan Investasi Per Kecamatan di Kabupaten Lombok Tengah , 2023.....	267
	<b><i>The Number of Chemical and Building Materials Industry Companies According to the Labor and Investment Business Units Per District in Lombok Tengah Regency, 2023 .....</i></b>	<b>267</b>
6.2.6	Nilai Produksi dan Bahan Baku Industri Kimia dan Bahan Bangunan Menurut Kecamatan di Kabupaten Lombok Tengah, 2023.....	268
	<b><i>Production Value and Raw Materials of chemical and building materials industry by sub-district in Lombok Tengah Regency, 2023</i></b>	<b>268</b>
6.2.7	Banyaknya Perusahaan Industri Kerajinan Menurut Unit Usaha Tenaga Kerja dan Investasi Per Kecamatan di Kabupaten Lombok Tengah, 2023 .....	269
	<b><i>Number of Handicraft Industry Companies According to the Labor and Investment Business Unit Per District in Lombok Tengah Regency, 2023.....</i></b>	<b>269</b>
6.2.8	Nilai Produksi dan Bahan Baku Industri Kerajinan Menurut Kecamatan di Kabupaten Lombok Tengah, 2023.....	270
	<b><i>Production Value and Raw Materials of Handicraft Industry By Subdistrict in Lombok Tengah Regency, 2023 .....</i></b>	<b>270</b>
6.2.9	Banyaknya Perusahaan Industri Logam Mesin Elektronika dan Aneka Menurut Unit Usaha Tenaga Kerja dan Investasi Per Kecamatan di Kabupaten Lombok Tengah 2023.....	271
	<b><i>Number of Electronic and Miscellaneous Machinery Metal Industry Companies According to the Labor and Investment Business Unit Per District in Lombok Tengah Regency 2023 .....</i></b>	<b>271</b>
6.2.10	Nilai Produksi dan Bahan Baku Industri Logam Mesin Elektronika dan Aneka Menurut Kecamatan di Kabupaten Lombok Tengah, 2023	272
	<b><i>Production Value and Raw Materials of Electronic and Miscellaneous Machinery Metal Industry According to Subdistricts in Lombok Tengah Regency, 2023 .....</i></b>	<b>272</b>
<b>8.</b>	<b>TRANSPORTASI DAN KOMUNIKASI/TRANSPORTATION AND</b>	

	<b>COMMUNICATION .....</b>	<b>275</b>
	<i>Number of private telecommunications towers by district in Lombok Tengah Regency, 2023 .....</i>	<i>283</i>
	<i>Percen Length of Roads by Condition of Roads in Lombok Tengah Regency, 2023 .....</i>	<i>285</i>
<b>7.1</b>	<b>TRANSPORTASI.....</b>	<b>287</b>
	<b>TRANSPORTATION .....</b>	<b>287</b>
7.1.1	Panjang Jalan Menurut Tingkat Kewenangan Pemerintahan di Kabupaten Lombok Tengah (km), 2020-2023 .....	287
	<i>Length of Roads by Level of Government Authority in Lombok Tengah Regency (km), 2020-2023.....</i>	<i>287</i>
7.1.2	Panjang Jalan Menurut Jenis Permukaan Jalan di Kabupaten Lombok Tengah (km), 2023 .....	288
	<i>Length of Roads by Type of Road Surface in Lombok Tengah Regency (km), 2023 .....</i>	<i>288</i>
7.1.3	Panjang Jalan Menurut Kondisi Jalan di Kabupaten Lombok Tengah (km), 2023 .....	289
	<i>Length of Roads by Condition of Roads in Lombok Tengah Regency (km), 2023 .....</i>	<i>289</i>
7.1.4	Lalu Lintas Pesawat Domestik di Bandara Internasional Lombok Menurut Bulan, 2021–2023 .....	
	<b><i>Domestic Airplane Traffic at Lombok International Airport by Month, 2021–2023 .....</i></b>	<b>290</b>
7.1.5	Lalu Lintas Penumpang Domestik di Bandara Internasional Lombok Menurut Bulan, 2021–2023.....	
	<b><i>Domestic Passanger Traffic at Lombok International Airport by Month, 2021–2023 .....</i></b>	<b>291</b>
7.1.6	Lalu Lintas Bagasi Domestik di Bandara Internasional Lombok Menurut Bulan, 2021–2023 .....	292
	<i>Domestic Baggage Traffic at Lombok International Airport by Month, 2021–2023 .....</i>	<i>292</i>
7.1.7	Lalu Lintas Kargo Domestik di Bandara Internasional Lombok Menurut Bulan, 2021–2023 .....	293
	<i>Domestic Cargo Traffic at Lombok International Airport by Month, 2021–2023 .....</i>	<i>293</i>

7.1.8	Lalu Lintas Pesawat Internasional di Bandara Internasional Lombok Menurut Bulan, 2021–2023	<b>294</b>
	<i><b>International Airplane Traffic at Lombok International Airport by Month, 2021–2023</b></i>	
7.1.9	Lalu Lintas Penumpang Internasional di Bandara Internasional Lombok Menurut Bulan, 2021–2023	<b>295</b>
	<i><b>International Passangers Traffic at Lombok International Airport by Month, 2021–2023</b></i>	
7.1.10	Lalu Lintas Bagasi Internasional di Bandara Internasional Lombok Menurut Bulan, 2021–2023	296
	<i>International Baggage Traffic at Lombok International Airport by Month, 2021–2023</i>	296
7.1.11	Lalu Lintas Kargo Internasional di Bandara Internasional Lombok Menurut Bulan, 2021–2023	<b>297</b>
	<i><b>International Cargo Traffic at Lombok International Airport by Month, 2021–2023</b></i>	
7.1.12	Lalu Lintas Pesawat Domestik dan Internasional di Bandara Internasional Lombok Menurut Bulan, 2021–2023	298
	<i>Domestic And International Airplane Traffic at Lombok International Airport by Month, 2021–2023</i>	298
7.1.13	Lalu Lintas Penumpang Domestik dan Internasional di Bandara Internasional Lombok Menurut Bulan, 2021–2023	299
	<i>Domestic And International Passangers Traffic at Lombok International Airport by Month, 2021–2023</i>	299
7.1.14	Lalu Lintas Bagasi Domestik dan Internasional di Bandara Internasional Lombok Menurut Bulan, 2021–2023	300
	<i>Domestic And International Baggage Traffic at Lombok International Airport by Month, 2021–2023</i>	300
7.1.15	Lalu Lintas Kargo Domestik dan Internasional di Bandara Internasional Lombok Menurut Bulan, 2021–2023	301
	<i>Domestic And International Cargo Traffic at Lombok International Airport by Month, 2021–2023</i>	301
7.1.16	Jumlah Kendaraan Lulus Uji Berdasarkan Kecamatan Tahun 2021–2023	<b>302</b>
	<i>Number of Vehicles Wich Pass The Vehicle Test 2021–2023</i>	302
<b>7.2</b>	<b>KOMUNIKASI</b>	<b>303</b>

	<b>COMMUNICATION .....</b>	<b>303</b>
7.2.1	Jumlah Kantor Pos Pembantu Menurut Kecamatan di Kabupaten Lombok Tengah , 2020–2023.....	303
	<i>Number of Post Offices Subsidiaries by Subdistrict in in Lombok Tengah Regency, 2020–2023.....</i>	<i>303</i>
7.2.2	Jumlah Menara Telekomunikasi Swasta Menurut Kecamatan di Kabupaten Lombok Tengah, 2021 - 2023.....	
	<b><i>Number of private telecommunications towers by district in Lombok Tengah Regency, 2021 –2023.....</i></b>	<b>304</b>
<b>7.3</b>	<b>PARIWISATA .....</b>	<b>305</b>
	<b>TOURISM .....</b>	<b>305</b>
7.3.1	Jumlah Hotel dan Akomodasi Lainnya Menurut Klasifikasi di Kabupaten Lombok Tengah 2013-2022.....	
	<b><i>Number of Hotel and Other Accomodations by Classification in Lombok Tengah Regency 2013-2022.....</i></b>	<b>305</b>
7.3.2	Perkembangan Rata-rata Lama Menginap Wisatawan di Kabupaten Lombok Tengah (hari) 2013-2022.....	306
	<b><i>The Development of Average Length of Staying Travelers in LombokTengah Regency (day) 2013-2022 .....</i></b>	<b>306</b>
7.3.3	Kunjungan Wisatawan Asing dan Domestik di Kabupaten Lombok Tengah 2006 - 2022.....	
	.....	307
	<b><i>Foreign and Domestic Visitors in Lombok Tengah Regency 2006-2022.....</i></b>	<b>307</b>
7.3.4	Kunjungan Ke Objek Wisata di Kabupaten Lombok Tengah 2011- 2022.....	308
	<b><i>Number Of Excurtionist Visitors in Lombok Tengah Regency 2011 - 2022.....</i></b>	<b>308</b>
7.3.5	Data Objek dan Lokasi Pariwisata di Kabupaten Lombok Tengah 2019.....	309
	<b><i>Object and Location of Tourism in Lombok Tengah Regency 2019</i></b>	<b>309</b>
	Lanjutan Tabel 7.3.5.....	310
<b>9.</b>	<b>PERBANKAN, KOPERASI, DAN HARGA-HARGA/BANKING, COOPERATIVE, AND PRICES .....</b>	<b>313</b>

8.1	Jumlah Koperasi Aktif Menurut Kecamatan di Kabupaten Lombok Tengah, 2020-2023.....	323
	<i>Number of Active Cooperative by Subdistrict in Lombok Tengah Regency, 2020-2023 .....</i>	<i>323</i>
8.2	Jumlah Koperasi Menurut Jenis Koperasi dan Kecamatan di Kabupaten Lombok Tengah, 2023.....	324
	<i>Number of Cooperative by Kind of Cooperative and Subdistrict in Lombok Tengah Regency, 2023 .....</i>	<i>324</i>
8.3	Jumlah Kantor Bank Menurut Kelompok Bank di Kabupaten Lombok Tengah, 2023.....	325
	<i>Number of Bank Offices by Group of Banks in Lombok Tengah Regency, 2023 .....</i>	<i>325</i>
8.4	Posisi Pinjaman Rupiah Menurut Lapangan Usaha di Kabupaten Lombok Tengah, 2023.....	326
	<b><i>Position of Rupiah Loan by Business Field in Lombok Tengah Regency, 2023.....</i></b>	<b><i>326</i></b>
8.5	Posisi Pinjaman Rupiah Menurut Jenis Penggunaan di Kabupaten Lombok Tengah, 2023.....	328
	<b><i>Position of Rupiah Loan by Usage, 2023 .....</i></b>	<b><i>328</i></b>
8.6	Posisi Pinjaman Rupiah Menurut Skala Bisnis di Kabupaten Lombok Tengah, 2023.....	329
	<b><i>Rupiah Loan Position by Business Scale in Lombok Tengah Regency, 2023.....</i></b>	<b><i>329</i></b>
<b>10.</b>	<b>PENGELUARAN PENDUDUK/POPULATION EXPENDITURE . 331</b>	
9.1	Rata-rata Pengeluaran per Kapita Sebulan Menurut Kelompok Komoditas (ribu rupiah) di Kabupaten Lombok Tengah, 2022 dan 2023 .....	340
	<i>Monthly Average Expenditure per Capita by Commodity Group (thousand rupiahs) in Lombok Tengah Regency, 2022 and 2023.....</i>	<i>340</i>
9.2	Persentase Pengeluaran per Kapita Sebulan Menurut Kelompok Komoditas di Kabupaten Lombok Tengah, 2022 dan 2023 .....	341
	<i>Percentage of Monthly Expenditure per Capita by Commodity Group in Lombok Tengah Regency, 2022 and 2023.....</i>	<i>341</i>
9.3	Rata-Rata Pengeluaran PerKapita Sebulan Menurut Kelompok Barang dan Daerah Tempat Tinggal (ribu rupiah) di Kabupaten Lombok Tengah, 2023 .....	342
	<i>Monthly Average Expenditure per Capita by Commodity Group and Residence (Thousand rupiah) in Lombok Tengah Regency, 2023.....</i>	<i>342</i>

9.4	Rata-Rata Pengeluaran PerKapita Sebulan Menurut Golongan Pengeluaran per Kapita Sebulan di Kabupaten Lombok Tengah, 2023 <i>Monthly Average Expenditure per Capita by Monthly Expenditure Group a in Lombok Tengah Regency, 2023</i> .....	343
	.....	343
<b>8.</b>	<b>SISTEM NERACA REGIONAL/SYSTEM OF REGIONAL ACCOUNTS</b> .....	<b>345</b>
10.1	Distribusi Persentase Produk Domestik Regional Bruto Atas Dasar Harga Berlaku Menurut Lapangan Usaha 5 Terbesar, 2023 .....	349
<b>10</b>	<b>PRODUK DOMESTIK REGIONAL BRUTO</b> .....	<b>351</b>
	<b>GROSS REGIONAL DOMESTIC PRODUCT</b> .....	<b>351</b>
10.1	Produk Domestik Regional Bruto Atas Dasar Harga Berlaku Menurut Lapangan Usaha (miliar rupiah), 2019–2023 .....	351
	<i>Gross Regional Domestic Product at Current Market Prices by Industry (billion rupiahs), 2019–2023</i> .....	351
10.2	Produk Domestik Regional Bruto Atas Dasar Harga Konstan 2010 Menurut Lapangan Usaha (miliar rupiah), 2019–2023.....	356
	<i>Gross Regional Domestic Product at 2010 Constant Market Prices by Industry (billion rupiahs), 2019–2023</i> .....	356
10.3	Distribusi Persentase Produk Domestik Regional Bruto Atas Dasar Harga Berlaku Menurut Lapangan Usaha, 2019–2023.....	361
	<i>Percentage Distribution of Gross Regional Domestic Product at Current Market Prices by Industry, 2019–2023</i> .....	361
10.4	Laju Pertumbuhan Produk Domestik Regional Bruto Atas Dasar Harga Konstan 2010 Menurut Lapangan Usaha (persen), 2019–2023.....	366
	<i>Growth Rate of Gross Regional Domestic Product at 2010 Constant Market Prices by Industry (percent), 2019–2023</i> .....	366
10.5	Produk Domestik Regional Bruto Atas Dasar Harga Berlaku Menurut Pengeluaran di Kabupaten Lombok Tengah (Miliar rupiah), 2019–2023 .....	371
	<i>Gross Regional Domestic Product at Current Market Prices by Expenditure in Lombok Tengah Regency (Billions rupiahs), 2019-2023</i> .....	371
10.6	Produk Domestik Regional Bruto Atas Dasar Harga Konstan 2010 Menurut Pengeluaran di Kabupaten Lombok Tengah (Miliar rupiah), 2019-2023.....	376
	<i>Gross Regional Domestic Product at 2010 Constant Market Prices by Expenditure in Lombok Tengah Regency (Billions rupiahs), 2019-2023.</i>	376
10.7	Distribusi Persentase Produk Domestik Regional Bruto Atas Dasar Harga	

	Berlaku Menurut Pengeluaran di Kabupaten Lombok Tengah, 2019-2023 .....	381
	<i>Percentage Distribution of Gross Regional Domestic Product at Current Market Prices by Expenditure in Lombok Tengah Regency, 2019-2023..</i>	381
10.8	Laju Pertumbuhan Produk Domestik Regional Bruto Atas Dasar Harga Konstan 2010 Menurut Pengeluaran di Kabupaten Lombok Tengah (persen), 2019-2023 .....	386
	<i>Growth Rate of Gross Regional Domestic Product at 2010 Constant Market Prices by Expenditure in Lombok Tengah Regency (percent), 2019-2023</i> .....	386
<b>13.</b>	<b>PERBANDINGAN ANTAR KABUPATEN/KOTA/ REGENCY/MUNICIPAL COMPARISON .....</b>	<b>393</b>
11.1	Penduduk, Laju Pertumbuhan Penduduk, dan Distribusi Persentase Penduduk, Menurut Kabupaten/Kota di Provinsi Nusa Tenggara Barat .....	<b>403</b>
	<b><i>Population, Population Growth Rate, and Percentage Distribution of Population by Regency/Municipality in Nusa Tenggara Barat Province</i>.....</b>	<b>403</b>
11.2	Persentase Penduduk Miskin Menurut Kabupaten/Kota di Provinsi Nusa Tenggara Barat (ribu), 2019–2023.....	405
	<i>Percentag of Poor Population by Regency/Municipality in Nusa Tenggara Barat Province (thousand), 2019–2023 .....</i>	405
11.3	Laju Pertumbuhan Produk Domestik Regional Bruto Atas Dasar Harga Konstan 2010 Menurut Kabupaten/Kota di Provinsi Nusa Tenggara Barat (persen), 2018–2022.....	<b>Rate of Growth of Gross Regional Domestic Products at Constant 2010 Prices by Regency/Municipality in Nusa Tenggara Barat Province (percent), 2018–2022 .....</b>
	<b>406</b>	
11.4	Indeks Pembangunan Manusia Menurut Kabupaten/Kota di Provinsi Nusa Tenggara Barat, 2018–2022 .....	
	<b><i>Human Development Index by Regency/Municipality in Nusa Tenggara Barat Province, 2018–2022 .....</i></b>	<b>407</b>





## DAFTAR GAMBAR/LIST OF FIGURES

		Halaman <i>Page</i>
1.1	Luas Daerah menurut Kecamatan (%), 2023.....	7
	<i>Area of Subdistrict (%), 2023</i> .....	7
1.2	Jarak Ibukota Kecamatan ke Ibukota Kabupaten .....	9
	<i>Distance to The Capital</i> .....	9
2.1	Jumlah Pemilih Terdaftar Pada Pemilu Legislatif Tahun 2024 di Kabupaten Lombok Tengah Menurut Kecamatan.....	33
2.1	Jumlah Dusun/Lingkungan Menurut Kecamatan tahun 2023 .....	35
3.1	Jumlah Penduduk menurut Kecamatan, 2023.....	79
	<i>Population by Subdistric, 2023</i> .....	79
3.2	Jumlah Penduduk Menurut Kelompok Umur dan Jenis Kelamin di Kabupaten Lombok Tengah, 2023.....	81
	<i>Population by Age Groups and Sex in Lombok Tengah Regency, 2023</i> .....	81
4.1	Rasio Guru-Murid Sekolah Dasar di Kabupaten Lombok Tengah Menurut Kecamatan, 2023.....	<b>109</b>
	<i>Primary School Teacher-Student Ratio in Lombok Tengah Regency by Subdistrict 2023</i> .....	109
4.1	Jumlah Balita Stunting di Kabupaten Lombok Tengah Menurut Kecamatan, 2023.....	<b>111</b>
	<i>Number of Stunting in Lombok Tengah Regency by Subdistrict 2023</i> .....	111
5.1	Jumlah Ternak Sapi di Kabupaten Lombok Tengah, 2023 .....	213
	<i>Beef Cattle Population in Lombok Tengah Regency, 2023</i> .....	213
5.2	Jumlah Rumah Tangga Perikanan Budidaya di Lombok Tengah Menurut Kecamatan, 2023	
	<b><i>Number of Fishery Households in Lombok Tengah Regency by Subdistrict, 2023</i></b> .....	<b>215</b>
6.1	Jumlah Mata Air Menurut Kecamatan di Kabupaten Lombok Tengah, 2023 .....	<b>257</b>
	<i>Number of Water Resource by Subdistrict in Lombok Tengah Regency, 2023</i> .....	257

6.2	Jumlah Unit Usaha Industri Agro Kabupaten Lombok Tengah Menurut Kecamatan, 2023.....	259
	<b><i>Number of Agro Industry Business Units in Central Lombok Regency By District, 2023.....</i></b>	<b>259</b>
7.1	Jumlah Menara Telekomunikasi swasta di Lombok Tengah Menurut Kecamatan, 2023.....	283
7.2	Persentase Panjang Jalan Menurut Kondisi Jalan di Kabupaten Lombok Tengah, 2023 .....	285
8.1	Jumlah Koperasi Menurut Kecamatan di Kabupaten Lombok Tengah, 2023 .....	
	<b><i>Number of Cooperative by Subdistrict in Lombok Tengah Regency, 2023.....</i></b>	<b>319</b>
8.2	Persentase Pinjaman Menurut Penggunaan di Kabupaten Lombok Tengah, 2023 .....	
	<b><i>Percentage of Credit by Business Criteria in Lombok Tengah Regency, 2023.....</i></b>	<b>321</b>
9.1	Persentase Pengeluaran per Kapita Sebulan Menurut Kelompok Komoditas di Kabupaten Lombok Tengah, 2023 .....	
	<b><i>Percentage of Monthly Expenditure per Capita by Commodity Group in Lombok Tengah Regency, 2023 .....</i></b>	<b>337</b>
9.2	Rata-Rata Pengeluaran PerKapita Sebulan Menurut Golongan Pengeluaran per Kapita Sebulan di Kabupaten Lombok Tengah, 2023 .....	339
	Monthly Average Expenditure per Capita by Monthly Expenditure Group a in Lombok Tengah Regency, 2023 .....	339
10.1	Laju Pertumbuhan Produk Domestik Regional Bruto Atas Dasar Harga Konstan 2010 Menurut Lapangan Usaha (persen), 2019–2023.....	347
	<b><i>Growth Rate of Gross Regional Domestic Product at 2010 Constant Market Prices by Industry (percent), 2019–2023 .....</i></b>	<b>347</b>
	Top 5 Percentage Distribution of Gross Regional Domestic Product at Current Market Prices by Industry, 2023 .....	349
11.1	Komposisi Penduduk Provinsi Nusa Tenggara Barat Menurut Kabupaten/ Kota, 2023 .....	

	<b><i>Population Of Nusa Tenggara Barat Province by Regency/Municipality in ,2023</i></b> .....	<b>399</b>
11.2	Indeks Pembangunan Manusia Menurut Kabupaten/Kota di Provinsi Nusa Tenggara Barat, 2023.....	
	<b><i>Human Development Index by Regency/Municipality in Nusa Tenggara Barat Province, 2023</i></b> .....	<b>401</b>



## PENJELASAN UMUM/EXPLANATORY NOTES

Tanda-tanda, satuan-satuan, dan lain-lainnya yang digunakan dalam publikasi ini adalah sebagai berikut:

*Symbols, measurement units, and acronyms which are used in this publication, are as follows:*

### 1. TANDA-TANDA/SYMBOLS

Data tidak tersedia/Data not available .....	: ...
Tidak ada atau nol /Null or zero .....	: -
Data dapat diabaikan/Data negligible .....	: 0
Tanda decimal/Decimal point .....	: ,
Data tidak dapat ditampilkan/Not applicable .....	: NA
Angka estimasi/Estimated figures .....	: e
Angka diperbaiki/Revised figures .....	: r
Angka sementara/Preliminary figures .....	: x
Angka sangat sementara/Very preliminary figures .....	: xx
Angka sangat sangat sementara/Very very preliminary figures .....	: xxx

### 2. SATUAN/UNITS

barel/barrel .....	: 158,99 liter/litres = 1/6,2898 m <sup>3</sup>
hektar (ha)/hectare (ha) .....	: 10 000 m <sup>2</sup>
kilometer (km)/kilometres (km) .....	: 1 000 meter/meters (m)
knot/knot .....	: 1,8523 km/jam (km/hour)
kuintal/quintal .....	: 100 kg
KWh .....	: 1 000 Watt hour
MWh .....	: 1 000 KWh
liter (untuk beras)/litre (for rice) .....	: 0,80 kg
MMSCF .....	: 1/35,3 m <sup>3</sup>
metrik ton (m.ton)/metric ton (m. ton) .....	: 0,98421 long ton = 1 000 kg
ons/ounce .....	: 28,31 gram/grams
ton .....	: 1 000 kg

Satuan lain: buah, dus, butir, helai/lembar, kaleng, batang, pulsa, ton kilometer (ton-km), jam, menit, persen (%).

*Other units: unit, pack, pieces, sheet, tin, pulse, ton-kilometres(ton-km), hour, minute, percent (%).*

Perbedaan angka di belakang koma disebabkan oleh pembulatan angka.

*The difference in decimal numbers is caused by rounding.*



## DAFTAR SINGKATAN/ LIST OF ABBREVIATIONS

SI	: Stasiun Iklim
SIMPK	: Stasiun Meteorologi Pertanian Khusus
t.t	: Tempat tidur
BCG	: Bacillus Calmette Guerin
DPT	: Difteri, Pertusis, Tetanus
TT	: Tetanus Toxoid
IOT	: Industri Obat Tradisional/ <i>Traditional Medicine Industry</i>
IKOT	: Industri Kecil Obat Tradisional/ <i>Traditional Medicine Small</i>
Alkes	: Alat kesehatan/ <i>Health Kits</i>
PKRT	: Perbekalan Kesehatan Rumah tangga/ <i>Household Health Logistics</i>
Kompl	: Komplemen/ <i>Complement</i>
IRTP	: Industri Pangan Produksi Rumah Tangga/ <i>Foods Home Industry</i>
PBF	: Pedagang Besar Farmasi/ <i>Pharmacy Whole-seller</i>
GFK	: Gudang Farmasi Kab/Kota/Regency/ <i>Municipality Pharmacy Warehouse</i>
RB	: Rumah Bersalin/ <i>Delivery House</i>
Pustu	: Puskesmas pembantu/ <i>Auxiliary Public Health Center</i>
BP	: Balai Pengobatan/ <i>Polyclinic</i>
TPS	: Tempat Pembuangan Sementara / <i>landfill</i>
Jamkesmas	: Jaminan kesehatan masyarakat miskin/ <i>Poor public health insurance</i>
PJKMU	: Program Jaminan Kesehatan Masyarakat Umum
SIUP	: Surat Ijin Usaha Perdagangan/ <i>Trading Permission Letter</i>
TDP	: Tanda Daftar Perusahaan/ <i>Company Registration Identity</i>
API	: Angka Pengenal Importir/ <i>Importer's Identity Number</i>

- Catatan/Notes : <sup>2</sup> Kondisi Agustus/*Condition at August*  
<sup>4</sup> Kondisi Maret/*Condition at March*  
<sup>5</sup> Sejak tahun 2010, IPM dihitung dengan metode baru. Komponen IPM metode baru adalah angka harapan hidup saat lahir, harapan lama sekolah, rata-rata lama sekolah, dan pengeluaran per kapita/*Since 2010, HDI was calculated using new method. New HDI component are life expectancy at birth, expected years of schooling, means years of schooling, and expenditure per capita*  
<sup>6</sup> Mulai tahun 2010 mengadopsi *System of National Account 2008 (SNA 2008)*/*Since 2010 is in line with System of National Account 2008 (SNA 2008)*  
<sup>7</sup> Sebelum 2011 menggunakan tahun dasar 2000 (2000=100), mulai 2011 menggunakan tahun dasar 2010 (2010=100)/*Before 2011 using 2000 base year (2000=100), since 2011 using 2010 base year (2010=100)*  
<sup>9</sup> IHK 82 kota (2012 = 100)/*CPI 82 cities (2012 = 100)*  
<sup>10</sup> Mulai 2010: menggunakan SBI 9 bulan/*Since 2010: using SBI 9 month*



# 1

## GEOGRAFI DAN IKLIM

*GEOGRAPHY  
AND CLIMATE*



“If you really think the environment is less important than the economy, try holding your breath while you count your money”

*-GUY MCPHERSO-*



**PENJELASAN TEKNIS**

1. Secara definitif Propinsi Nusa Tenggara Barat pada Tahun 2023 memiliki sepuluh kabupaten/kota. Kabupaten Lombok Tengah sebagai salah satu bagian dari Propinsi Nusa Tenggara Barat memiliki posisi koordinat bumi antara 116 05' sampai 116 24' Bujur Timur dan 8 24' sampai 8 57' Lintang Selatan dengan luas wilayah mencapai 1.208,39 km<sup>2</sup> (120.839 ha).
2. Dari segi letak geografis, Kabupaten Lombok Tengah diapit oleh dua kabupaten lain yakni Kabupaten Lombok Barat di sebelah barat dan utara serta Kabupaten Lombok Timur di sebelah timur dan utara, sedangkan di bagian selatan berbatasan dengan Samudra Indonesia.
3. Pada tahun 2010 yaitu sekitar bulan september dan oktober, Kabupaten Lombok Tengah mengalami pemekaran wilayah desa sebanyak 15 desa, sehingga jumlah desa yang ada di kabupaten Lombok Tengah berjumlah 139 desa. Sedangkan jumlah kecamatan tetap berjumlah 12 kecamatan.

**TECHNICAL NOTES**

1. *Nusa Tenggara Barat Province definitively has ten regencies / municipality in 2023. Lombok Tengah Regency as one part of the Province of West Nusa Tenggara has coordinates position between 116 05' until 116 24' East Longitude and 8 24' until 8 57' South latitude with total area 1,208.39 km<sup>2</sup> (120 839 Ha).*
2. *Based on geographical location, Lombok Tengah Regency bordered by two other districts, Lombok Barat Regency in the west and north as well as Lombok Timur Regency in the east and north, while in the south bordered by the Indonesian Ocean.*
3. *In 2010 which is around the month of September and October, Lombok Tengah Regency experiencing village expansion as many as 15 villages, bringing the total number of villages in Lombok Tengah Regency amounted to 139 villages. While number of sub-districts still amounted to 12 sub-districts.*

**ULASAN****DESCRIPTION****Geografi**

Jumlah desa yang ada di kabupaten Lombok Tengah berjumlah 139 desa. sedangkan jumlah kecamatan tetap berjumlah 12 kecamatan dengan luas wilayah berkisar antara 50 hingga 234 km<sup>2</sup>. Kecamatan Pujut merupakan salah satu kecamatan terluas dengan wilayah mencapai 19,33 persen dari luas wilayah kabupaten, diikuti Kecamatan Batukliang Utara, Praya Barat dan Praya Barat Daya dengan persentase masing-masing 15,06, 12,64 dan 10,34 persen, Sementara itu kecamatan-kecamatan lainnya memiliki persentase luas wilayah dibawah tujuh persen.

Melihat posisi geografis Lombok Tengah, maka jarak antara ibu kota kabupaten dengan ibu kota kecamatan memiliki radius yang relatif dekat yang berkisar antara 0 hingga 20 km. Namun antara ibu kota kecamatan yang satu dengan ibu kota kecamatan lain yang terjauh mencapai jarak 41 km yakni antara ibu kota Kecamatan Pringgarata dengan ibu kota Kecamatan Janapria.

Dilihat dari tofografi, bagian utara wilayah Kabupaten Lombok Tengah merupakan daerah dataran tinggi dan merupakan areal kaki Gunung Rinjani yang meliputi Kecamatan Batukliang, Batukliang Utara, Kopang, dan

**Geography**

*Total number of villages in Lombok Tengah Regency amounted to 139 villages. While number of sub-districts still amounted to 12 sub-districts with an area ranging from 50 to 234 km<sup>2</sup>, Pujut sub-district is one of the largest sub-districts in the region reached 19.33 percent of the region area, followed by Batukliang Utara, Praya Barat, and Praya Barat Daya sub-district with area percentage of each is 15.06, 12.64 and 10.34 percent, meanwhile other sub-districts have a percentage of an area below seven percent.*

*If looking at geographical position of Lombok Tengah Regency, it appears that the distance between regency capital with sub-district capitals is relatively close that ranges from 0 to 20 km. But the farthest distance between sub-district capitals with each other sub-district capitals reaches 41 km which is Pringgarata sub-district capital and Janapria sub-district capital have that farthest distance.*

*Based on the tofography, the northern part of Lombok Tengah Regency is a plateau area at foot of Mount Rinjani, which is includes Batukliang, Batukliang Utara, Kopang, and Pringgarata Sub-district. Rainfall in*

Pringgarata. Curah hujan pada daerah ini relatif tinggi dan dapat menjadi pendukung bagi kegiatan di sektor pertanian. Selain itu di bagian utara terdapat aset wisata terutama pariwisata alam pegunungan dengan pemandangan yang indah dan udara yang sejuk.

Bagian tengah meliputi Kecamatan Praya, Praya Tengah, Praya Barat, Praya Barat Daya, Praya Timur, Janapria dan sebagian Kecamatan Jonggat merupakan wilayah dataran rendah yang memiliki potensi pertanian padi dan palawija, didukung oleh hamparan lahan sawah yang luas dengan sarana irigasi yang memadai.

Sedangkan bagian Selatan merupakan daerah yang berbukit-bukit dan sekaligus berbatasan dengan Samudra Indonesia. Bagian selatan ini meliputi wilayah Kecamatan Pujut, sebagian Kecamatan Praya Barat, Praya Barat Daya dan Praya Timur. Karena berbatasan dengan Samudra Indonesia, maka wilayah ini memendam potensi wisata pantai yang indah dengan gelombang yang cukup fantastik. Sebagai pendukung wisata, di wilayah bagian selatan telah dilengkapi berbagai fasilitas penunjang seperti hotel, restoran, termasuk sarana jalan yang memadai.

*this area is relatively high and good to support activities in agricultural sector. Also in the northern part of the regency there are mountain area with beautiful scenery and cool air as tourism assets.*

*The middle part of regency area includes Praya, Praya Tengah, Praya Barat, Praya Barat Daya, Praya Timur, Janapria and most of Jonggat sub-district is lowland area with agricultural potential of paddy and other crops, supported by large paddy fields and adequate irrigation facilities.*

*While the southern part of regency is hilly area and also bordered by Indonesian Ocean. It includes Pujut, part of Praya Barat, Praya Barat Daya and Praya Timur sub-district. This area has great tourism potential with beautiful beaches facing the Indonesia Ocean that have quite fantastic waves. To support tourism, the area already has various facilities such as hotels, restaurants, and good highway.*

### **Iklm**

Kabupaten Lombok Tengah memiliki iklim tropis dengan musim kemarau yang kering. Musim hujan yang cukup tinggi di sepanjang tahun.

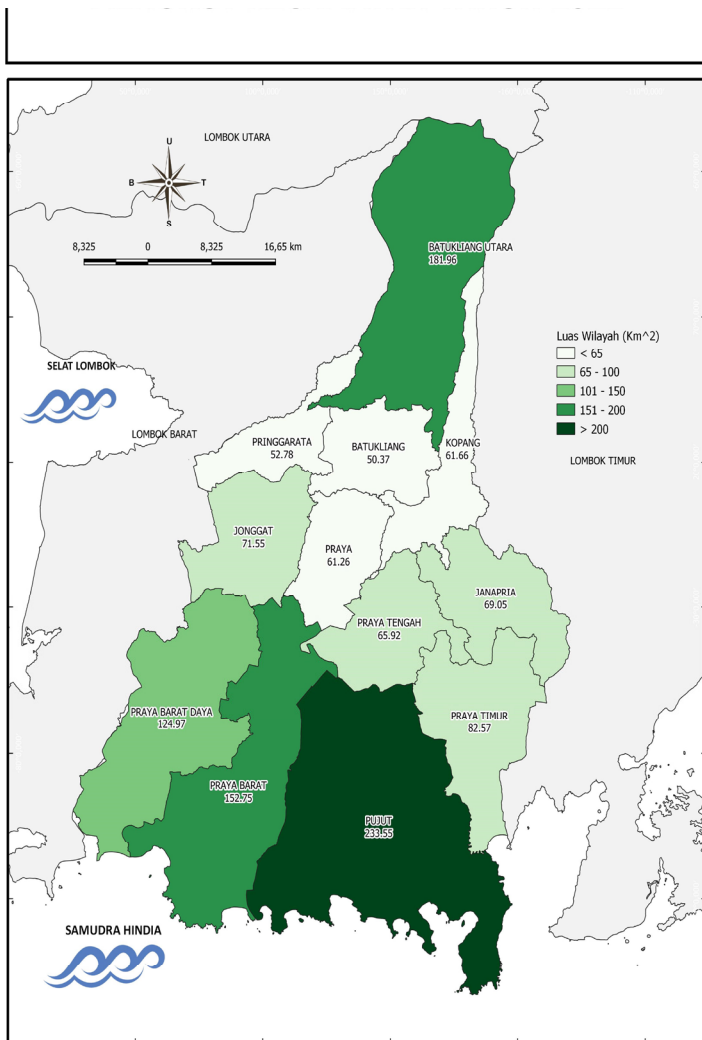
Pada Tahun 2023 suhu rata-rata tiap bulan adalah 26,7°C, dengan suhu maksimum 35,6 °C dan suhu minimum 18,2 °C. Curah hujan rata-rata 1.024 mm dengan rata-rata hari hujan per bulan adalah 14 hari. Jumlah hari hujan pada Tahun 2023 paling banyak terjadi pada bulan Februari dengan jumlah hari hujan 26 hari.

### **Climate**

*Lombok Tengah Regency has a tropical climate with a dry summer. The rainy season is quite high throughout the year.*

*In 2023, the average temperature each month is 26.7° C with a maximum temperature of 35.6° C and a minimum temperature of 18.2° C. Average rainfall is 1,024 mm with an average of 14 rainy days per month. The number of rainy days in 2023 is the highest in February with 26 rainy days.*

**Gambar 1.1** Luas Daerah menurut Kecamatan (%), 2023  
**Figures 1.1** Area of Subdistrict (%), 2023

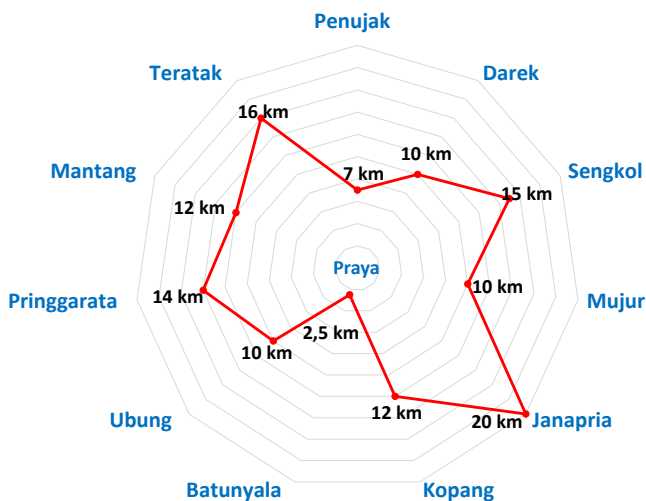


Sumber/Source : Kementerian Dalam Negeri/Ministry of Home Affairs



**Gambar** 1.2  
**Figures**

**Jarak Ibukota Kecamatan ke Ibukota Kabupaten**  
**Distance to The Capital**



Sumber/Source : Kementerian Dalam Negeri/Ministry of Home Affairs



## 1.1 KEADAAN GEOGRAFI GEOGRAPHY CONDITION

**Tabel** 1.1.1 **Luas Daerah dan Jumlah Pulau Menurut Kecamatan**  
**Table** 1.1.1 **Total Area and Number of Islands by Subdistrict**

Kecamatan Subdistrict	Ibukota Kecamatan Capital of Subdistrict	Luas <sup>1</sup> Total Area <sup>1</sup> (km <sup>2</sup> /sq.km)
(1)	(2)	(3)
Praya Barat	Penujak	152,75
Praya Barat Daya	Darek	124,97
Pujut	Sengkol	233,55
Praya Timur	Mujur	82,57
Janapria	Janapria	69,05
Kopang	Kopang	61,66
Praya	Praya	61,26
Praya Tengah	Batunyala	65,92
Jonggat	Ubung	71,55
Pringgarata	Pringgarata	52,78
Batukliang	Mantang	50,37
Batukliang Utara	Teratak	181,96
<b>Lombok Tengah</b>		<b>1 208,39</b>

Lanjutan Tabel/*Continued Table 1.1.1*

Kecamatan <i>Subdistrict</i>	Persentase <i>(Percentage)</i>	Jumlah Pulau <i>Number Of Island</i>
(1)	(2)	(3)
Praya Barat	12,64	8
Praya Barat Daya	10,34	-
Pujut	19,33	12
Praya Timur	6,83	1
Janapria	5,71	-
Kopang	5,10	-
Praya	5,07	-
Praya Tengah	5,46	-
Jonggat	5,92	-
Pringgarata	4,37	-
Batukliang	4,17	-
Batukliang Utara	15,06	-
<b>Lombok Tengah</b>	<b>100,00</b>	<b>21</b>

Sumber/*Source*: Kementerian Dalam Negeri/*Ministry of Home Affairs*

**Tabel**  
**Table** 1.1.2**Tinggi Wilayah di Atas Permukaan Laut (DPL) Menurut Kecamatan di Kabupaten Lombok Tengah**  
**Height Above Mean Sea Level (AMSL) by Subdistrict in Lombok Tengah Regency**

Kecamatan Subdistrict (1)	Ibukota Kecamatan Capital of Subdistrict (2)	Tinggi/Height (meter) (6)
Praya Barat	Penujak	100
Praya Barat Daya	Darek	100
Pujut	Sengkol	100
Praya Timur	Mujur	100
Janapria	Janapria	325
Kopang	Kopang	355
Praya	Praya	100
Praya Tengah	Batunyala	100
Jonggat	Ubung	100
Pringgarata	Pringgarata	340
Batukliang	Mantang	350
Batukliang Utara	Teratak	350

Sumber/Source: Badan Pusat Statistik Kabupaten Lombok Tengah/ *Statistics of Lombok Tengah Regency*

**Tabel**  
**Table** 1.1.3**Luas Wilayah Menurut Jenis Tanah di Kabupaten Lombok Tengah**  
**Condition of Soil by Type in Lombok Tengah Regency**

Jenis Tanah <i>Soil Type</i>	Luas (Ha) <i>Area</i>	Persentase <i>Percentage</i>
(1)	(2)	(3)
1. Aluvial	2 414	2,00
2. Regosol Kelabu	26 416	21,86
3. Regosol Coklat	7 222	5,98
4. Brown Forest Soil	9 150	7,57
5. Gromosol Kelabu Tua	30 771	25,46
6. Komplek Gromosol Kelabu Tua, Mediteran Coklat Litosol	6 494	5,37
7. Komplek Mediteran Coklat, Gromosol Kelabu, Regosol Coklat dan Litosol	38 372	31,75
<b>Jumlah/Total</b>	<b>120 839</b>	<b>100,00</b>

Sumber/Source: Kementerian Agraria dan Tata Ruang Kabupaten Lombok Tengah / Ministry of Agrarian and Spatial Planning, Lombok Tengah Regency

**Tabel**  
**Table** 1.1.4

**Luas Wilayah Menurut Kemiringan Tanah di Kabupaten  
Lombok Tengah**  
**Area According To The Slope by Subdistrict in Lombok  
Tengah Regency**

Kecamatan Subdistrict	Kelas Kemiringan/ <i>Spreading of Slope</i>				Jumlah Total
	0-2	2-15	15-40	40+	
(1)	(2)	(3)	(4)	(5)	(6)
Praya Barat	7 274	9 587	412	-	17 273
Praya Barat Daya	4 915	6 478	121	-	11 514
Pujut	9 733	13 622	-	-	23 355
Praya Timur	3 436	5 068	-	-	8 504
Janapria	-	6 457	-	-	6 457
Kopang	-	4 760	592	-	5 352
Praya	719	4 649	-	-	5 368
Praya Tengah	1 004	6 346	-	-	7 350
Jonggat	3 388	3 767	-	-	7 155
Pringgarata	673	4 575	30	-	5 278
Batukliang	-	2 623	1 379	1 605	5 607
Batukliang Utara	-	8 247	4 336	5 043	17 626
<b>Lombok Tengah</b>	<b>31 142</b>	<b>76 179</b>	<b>6 870</b>	<b>6 648</b>	<b>120 839</b>

Sumber/Source: Kementerian Agraria dan Tata Ruang Kabupaten Lombok Tengah / Ministry of Agrarian and Spatial Planning, Lombok Tengah Regency

**Tabel**  
**Table** 1.1.5

**Luas Wilayah Menurut Ketinggian di Kabupaten Lombok Tengah**  
**Area According To The Height by Subdistrict in Lombok Tengah Regency**

Kecamatan Subdistrict	Ketinggian/Height				Jumlah Total
	0-100	100-500	500-1000	1000 +	
(1)	(2)	(3)	(4)	(5)	(6)
Praya Barat	5 421	5 715	4 296	1 841	17 273
Praya Barat Daya	3 614	3 810	2 864	1 226	11 514
Pujut	9 643	6 325	5 305	2 082	23 355
Praya Timur	7 679	825	-	-	8 504
Janapria	5 064	1 100	293	-	6 457
Kopang	763	2 919	1 049	621	5 352
Praya	3 971	1 273	124	-	5 368
Praya Tengah	5 435	1 743	172	-	7 350
Jonggat	6 826	94	235	-	7 155
Pringgarata	2 118	1 460	1 700	-	5 278
Batukliang	215	2 480	1 717	1 195	5 607
Batukliang Utara	673	7 797	5 399	3 757	17 626
<b>Lombok Tengah</b>	<b>51 422</b>	<b>35 541</b>	<b>23 154</b>	<b>10 722</b>	<b>120 839</b>

Sumber/Source: Kementerian Agraria dan Tata Ruang Kabupaten Lombok Tengah / Ministry of Agrarian and Spatial Planning, Lombok Tengah Regency

## 1.2 IKLIM CLIMATE

**Tabel**  
**Table** 1.2.1 **Rata-rata Suhu Menurut Bulan di Kabupaten Lombok Tengah, 2021-2023**  
*Average Temperature by Month in Lombok Tengah Regency, 2021-2023*

Bulan Months	Suhu Rata-rata Average Temperature (°C)			Suhu Maksimum Maximum Temperature (°C)			Suhu Minimum Minimum Temperature (°C)		
	2021	2022	2023	2021	2022	2023	2021	2022	2023
(1)	(2)	(3)	(4)	(5)	(6)	(7)	(8)	(9)	(10)
JANUARI	26,4	26,8	26,80	30,6	31,2	33,00	22,6	23,8	22,20
FEBRUARI	26,5	26,4	26,40	31,0	31,6	32,80	21,7	23,4	22,40
MARET	26,6	27,3	26,90	31,6	32,6	33,30	21,5	24,0	22,60
APRIL	26,6	27,0	26,90	31,8	33,1	32,90	21,8	23,5	22,60
MEI	26,4	27,2	26,30	31,9	32,8	32,80	21,3	23,5	18,90
JUNI	25,9	26,1	26,20	31,5	31,4	32,60	21,1	22,5	18,80
JULI	25,2	24,8	25,30	30,3	30,2	31,50	19,5	20,4	18,20
AGUSTUS	25,8	25,7	25,30	30,8	30,9	31,80	21,2	21,4	17,70
SEPTEMBER	26,4	26,4	26,10	30,9	31,6	33,20	22,6	23,1	18,70
OKTOBER	27,0	26,6	28,10	32,2	31,4	35,10	22,6	23,4	21,80
NOVEMBER	26,9	26,8	28,30	31,7	31,8	35,60	23,7	23,8	22,70
DESEMBER	27,3	26,6	27,80	31,8	31,3	33,80	24,0	23,6	21,60
<b>Rata-rata</b>	<b>26,4</b>	<b>26,5</b>	<b>26,70</b>	<b>31,3</b>	<b>31,7</b>	<b>33,20</b>	<b>22,0</b>	<b>23,0</b>	<b>20,68</b>

Catatan/Note: Lokasi pengamatan di stasiun meteorologi zainuddin abdul madjid

Sumber/Source: Badan Meteorologi, Klimatologi dan Geofisika/Indonesia Agency of Meteorology, Climatology and Geophysics

**Tabel**  
**Table** 1.2.2

**Kelembaban Udara Menurut Bulan di Kabupaten Lombok Tengah, 2021-2023**  
**Humidity by Month in Lombok Tengah Regency, 2021-2023**

Bulan Months	RH Rata-rata Average RH(°C)			RH Maksimum Maximum RH (°C)			RH Minimum Minimum RH (°C)		
	2021	2022	2023	2021	2022	2023	2021	2022	2023
(1)	(2)	(3)	(4)	(5)	(6)	(7)	(8)	(9)	(10)
JANUARI	88	88	85	94	96	99	76	77	47
FEBRUARI	86	89	87	95	98	100	72	75	55
MARET	85	85	86	96	95	100	68	67	55
APRIL	82	85	87	96	97	99	62	64	54
MEI	82	84	82	95	97	98	61	64	46
JUNI	84	84	81	97	95	99	64	65	42
JULI	81	83	82	94	95	100	62	64	54
AGUSTUS	82	82	79	94	95	98	63	61	49
SEPTEMBER	82	82	78	92	94	99	64	64	36
OKTOBER	81	86	77	93	96	98	62	70	41
NOVEMBER	89	87	81	97	95	99	74	72	48
DESEMBER	87	86	83	96	95	99	73	72	43
<b>Rata-rata</b>	<b>84</b>	<b>85,1</b>	<b>82,3</b>	<b>95</b>	<b>95,7</b>	<b>99,0</b>	<b>67</b>	<b>67,9</b>	<b>47,5</b>

Catatan/Note: Lokasi pengamatan di stasiun meteorologi zainuddin abdul madjid

Sumber/Source: Badan Meteorologi, Klimatologi dan Geofisika/Indonesia Agency of Meteorology, Climatology and Geophysics

**Tabel**  
**Table** 1.2.3

**Rata-rata Hari Hujan dan Curah Hujan per Bulan di Kabupaten Lombok Tengah, 2021-2023**  
**Average Number of Rain and Rainfall by Month in Lombok Tengah Regency, 2021-2023**

Bulan Month	Curah Hujan Precipitation (mm <sup>3</sup> )			Hari Hujan Rainy Days		
	2021	2022	2023	2021	2022	2023
(1)	(2)	(3)	(4)	(5)	(6)	(7)
JANUARI	458	293	185	25	21	22
FEBRUARI	327	167	333	22	18	26
MARET	199	182	254	14	21	22
APRIL	50	140	105	7	14	17
MEI	29	43	4	3	10	6
JUNI	189	94	...	8	14	...
JULI	4	36	99	2	5	14
AGUSTUS	27	19	1	8	3	1
SEPTEMBER	71	38	8888	5	9	2
OKTOBER	142	360	...	10	25	...
NOVEMBER	334	251	183	15	26	12
DESEMBER	208	305	193	16	19	14
<b>Rata-rata</b>	<b>170</b>	<b>160,7</b>	<b>1024</b>	<b>11</b>	<b>15,4</b>	<b>14</b>

Catatan/Note: lokasi pengamatan di stasiun meteorologi zainuddin abdul madjid

Sumber/Source: Badan Meteorologi, Klimatologi dan Geofisika/Indonesia Agency of Meteorology, Climatology and Geophysics

**Tabel** 1.2.4 **Rata-rata Tekanan Udara per Bulan di Kabupaten Lombok Tengah, 2023**  
**Average Number of Air Pressure by Month in Lombok Tengah Regency, 2023**

Bulan Month	Tekanan Udara Atmospheric Pressure (mbar)		
	Minimum	Rata-rata Average	Maksimum Maximum
(1)			
JANUARI	993,20	997,60	1005,60
FEBRUARI	993,40	997,30	1001,30
MARET	995,00	999,10	1003,30
APRIL	994,70	998,40	1002,70
MEI	994,10	1000,80	1004,70
JUNI	996,90	1000,60	1003,40
JULI	998,20	1001,90	1005,40
AGUSTUS	998,90	1002,50	1007,10
SEPTEMBER	998,50	1001,90	1015,60
OKTOBER	997,20	1001,50	1011,70
NOVEMBER	995,40	999,50	1007,90
DESEMBER	994,90	999,30	1002,90

Catatan/Note: lokasi pengamatan di stasiun meteorologi zainuddin abdul majjid

Sumber/Source: Badan Meteorologi, Klimatologi dan Geofisika/Indonesia Agency of Meteorology, Climatology and Geophysics

**Tabel**  
**Table** 1.2.5

**Rata-rata Kecepatan Angin per Bulan di Kabupaten  
Lombok Tengah, 2021-2023**  
*Average Speed of Wind by Month in Lombok Tengah  
Regency, 2021-2023*

Bulan Month	Rata-rata Kecepatan Angin		
	2021	2022	2023
(1)	(2)	(3)	(4)
JANUARI	11	6	4,4
FEBRUARI	16	6	4,9
MARET	18	5	3,3
APRIL	14	4	3,3
MEI	12	5	3,8
JUNI	12	6	3,6
JULI	18	6	5,1
AGUSTUS	18	6	4,5
SEPTEMBER	19	6	4,1
OKTOBER	19	5	3,6
NOVEMBER	15	4	3,6
DESEMBER	16	5	2,8
<b>Rata-rata</b>	<b>16</b>	<b>5,3</b>	<b>3,9</b>

Catatan/Note: lokasi pengamatan di stasiun meteorologi zainuddin abdul madjid

Sumber/Source: Badan Meteorologi, Klimatologi dan Geofisika/Indonesia Agency of Meteorology, Climatology and Geophysics

**Tabel** 1.2.6 **Rata-rata Lama Penyinaran Matahari (%) per Bulan (jam) di Kabupaten Lombok Tengah, 2023**  
**Table** 1.2.6 **Average Duration of Sunshine by Month (hour) in Lombok Tengah Regency, 2023**

<b>Bulan</b> <b>Month</b>	<b>2023</b>
(1)	(2)
JANUARI	8,6
FEBRUARI	8,4
MARET	5,9
APRIL	3,2
MEI	6,3
JUNI	6,0
JULI	8,6
AGUSTUS	8,6
SEPTEMBER	7,6
OKTOBER	9,4
NOVEMBER	9,0
DESEMBER	9,6
<b>Rata-rata</b>	<b>7,6</b>

Catatan/Note: lokasi pengamatan di stasiun meteorologi zainuddin abdul madjid

Sumber/Source: Badan Meteorologi, Klimatologi dan Geofisika/Indonesia Agency of Meteorology, Climatology and Geophysics

**Tabel**  
**Table** 1.2.7

**Data Klimatologi Kabupaten Lombok Tengah, 2024**  
**Data of Climatology in Lombok tengah Regency, 2024**

Uraian	2023
(1)	(2)
<b>Suhu/ Temperature (°C)</b>	
Rata-rata/Average	26,70
Suhu Maksimum/ Maximum Temperature	35,60
Suhu Minimum/ Minimum Temperature	18,20
<b>Kelembaban Udara (persen) /Humidity (percent)</b>	
Rata-rata/Average	82,34
Maksimum/Maximum	100
Minimum/Minimum	36
<b>Tekanan Udara/Atmospheric Pressure (mb)</b>	
Rata-rata/Average	1000,03
Maksimum/Maximum	1005,97
Minimum/Minimum	995,87
<b>Angin</b>	
Kecepatan	3,92
<b>Hujan</b>	
Curah Hujan/Precipitation (mm3)	1024
Hari Hujan/Rainy Days	14

Catatan/Note: Lokasi pengamatan di stasiun meteorologi zainuddin abdul madjid

Sumber/Source: Badan Meteorologi, Klimatologi dan Geofisika/Indonesia Agency of Meteorology, Climatology and Geophysics

**Tabel 1.2.8**      **Jarak Antar Kota di Kabupaten Lombok Tengah**  
**Table**      **Distance Among Towns in Lombok Tengah Regency**

Kota Towns	Praya	Batu nyala	Penujak	Darek	Sengkol	Mujur
(1)	(2)	(3)	(4)	(5)	(6)	(7)
1. Praya	-	2.5	7	10	15	10
2. Batunyala	2.5	-	9.5	12.5	9	7.5
3. Penujak	7	9.5	-	6	8	13.5
4. Darek	10	12.5	6	-	15	21
5. Sengkol	15	9	8	15	-	16.5
6. Mujur	10	7.5	13.5	21	16.5	-
7. Janapria	20	15	24.5	33	29.5	13
8. Kopang	12	15	19	22	27	22
9. Ubung	10	13.5	17	21	26	21
10. Pringgarata	14	24	25	28	33	28
11. Mantang	12	14.5	19	22	27	22
12. Teratak	16	18.5	23	29	34	29

Sumber/Source: Dinas Perhubungan Kabupaten Lombok Tengah / *Transportation Service of Lombok Tengah Regency*

**Tabel**  
**Table** Lanjutan Tabel/ *Continued Table 1.2.8*

<b>Kota Towns</b>	<b>Jana pria</b>	<b>Kopang</b>	<b>Ubung</b>	<b>Pringgarata</b>	<b>Man tang</b>	<b>Teratak</b>
(1)	(8)	(9)	(10)	(11)	(12)	(13)
1. Praya	20	12	10	14	12	16
2. Batunyala	15	15	13.5	24	14.5	18.5
3. Penujak	24.5	19	17	25	19	23
4. Darek	33	22	21	28	22	29
5. Sengkol	29.5	27	26	33	27	34
6. Mujur	13	22	21	28	22	29
7. Janapria	-	11.5	34	41	14	21
8. Kopang	11.5	-	23	12.5	2.5	9.5
9. Ubung	34	23	-	8.5	23	18
10. Pringgarata	41	12.5	8.5	-	9	9.6
11. Mantang	14	2.5	23	9	-	7
12. Teratak	21	9.5	18	9.6	7	-

Sumber/Source: Dinas Perhubungan Kabupaten Lombok Tengah / *Transportation Service of Lombok Tengah Regency*

**Tabel**  
**Table** 1.2.9**Jarak Antar Kota di Provinsi Nusa Tenggara Barat**  
**Distance Among Towns in Nusa Tenggara Barat Province**

<b>Kota Towns</b>	<b>Mataram</b>	<b>Ampenan</b>	<b>C a k r a negara</b>	<b>Narmada</b>	<b>Tanjung</b>
(1)	(2)	(3)	(4)	(5)	(6)
1. Mataram	-	4,5	2,5	10,5	40,0
2. Ampenan	4,5	-	7,0	15,0	44,5
3. Cakranegara	2,5	7,0	-	8,0	42,5
4. Narmada	10,5	15,0	8,0	-	50,0
5. Tanjung	40,0	44,5	42,5	50,0	-
6. Praya	27,0	31,5	24,5	16,5	67,0
7. Selong	52,0	56,5	49,5	41,5	92,0
8. Lb. Lombok	66,0	70,5	63,5	55,5	106,0
9. Sumbawa.Besar	256,8	261,3	254,3	246,3	296,8
10.Dompu	410,8	415,3	408,3	400,3	450,8
11.Bima	471,8	476,3	468,5	461,3	511,8

Sumber/Source: Dinas Perhubungan Kabupaten Lombok Tengah / Transportation Service of Lombok Tengah Regency

**Tabel**  
**Table** Lanjutan Tabel/ *Continued Table 1.2.9*

<b>Kota Towns</b>	<b>Selong</b>	<b>Lb. Lombok</b>	<b>Sumbawa Besar</b>	<b>Dompu</b>	<b>Bima</b>
(1)	(8)	(9)	(10)	(11)	(12)
1. Mataram	52,0	66,0	256,8	410,8	471,8
2. Ampenan	56,5	70,5	261,3	415,3	476,3
3. Cakranegara	49,5	63,5	254,3	408,3	468,5
4. Narmada	41,5	55,5	246,3	400,3	461,3
5. Tanjung	92,0	106,0	296,8	450,8	511,8
6. Praya	25,0	59,0	229,8	383,8	444,8
7. Selong	-	34,0	204,8	358,8	419,8
8. Lb. Lombok	34,0	-	190,8	344,8	405,8
9. Sumbawa.Besar	204,8	190,8	-	154,0	215,0
10.Dompu	358,8	344,8	154,0	-	61,0
11.Bima	419,8	405,8	215,0	61,0	-

Sumber/Source: Dinas Perhubungan Kabupaten Lombok Tengah / *Transportation Service of Lombok Tengah Regency*





# PEMERINTAHAN

*GOVERNMENT*





**PENJELASAN TEKNIS**

1. Anggota Dewan Perwakilan Rakyat Daerah (DPRD) dipilih melalui pemilihan umum (pemilu) dan dilantik dalam masa jabatan lima tahun.
2. Pegawai Negeri Sipil di Kabupaten Lombok Tengah Terdiri dari Pegawai Negeri Sipil Daerah dan Pegawai Negeri Sipil Pusat

**TECHNICAL NOTES**

1. *Regional House of Representatives (DPRD) members are elected through a general election and appointed for a five-years membership.*
2. *The Civil Servants in Lombok Tengah Regency consist of Local Civil Servants and Central Civil Servants*

**ULASAN**

Pada akhir Tahun 2022 telah ditetapkan sejumlah 15 desa tambahan dari semula 139 Desa/Kelurahan pada Tahun 2023 menjadi 154 Desa/Kelurahan. Kecamatan Pujut merupakan Kecamatan dengan jumlah desa terbanyak yaitu 18 desa sedangkan Batukliang Utara menjadi kecamatan dengan jumlah desa paling sedikit sejumlah 8 Desa.

Jumlah DPRD Kabupaten Lombok Tengah Pada Tahun 2023 sejumlah 50 orang dengan komposisi 46 orang laki-laki dan 4 orang Perempuan. Dari komposisi Pendidikan 19 orang merupakan lulusan SLTA/ sederajat, 28 S1/ sederajat, dan 3 orang lulusan S2.

Aparatur Sipil Negara (ASN) Kabupaten Lombok Tengah Tahun 2023 sejumlah 10.321 orang. Sejumlah 5.208 ASN laki-laki dan 5.113 ASN Perempuan. Dilihat dengan komposisi jabatan, 4.917 merupakan fungsional umum, 4.978 fungsional tertentu, dan 426 orang struktural.

Kuangan Pemerintah pada tahun 2023, realisasi Anggaran Pendapatan pemerintah sebesar 95,73% sedangkan realisasi Anggaran Belanja Pemerintah sebesar 94,15%. Dari target penerimaan pajak bumi bangunan tahun 2023 realisasi sebesar 73,41%.

**DESCRIPTION**

*At the end of 2022, a total of 15 additional villages have been determined from the original 139 Villages/Villages in 2023 to 154 Villages/Villages. Pujut District is the sub-district with the highest number of villages, namely 18 villages, while North Batukliang is the sub-district with the least number of villages of 8 villages.*

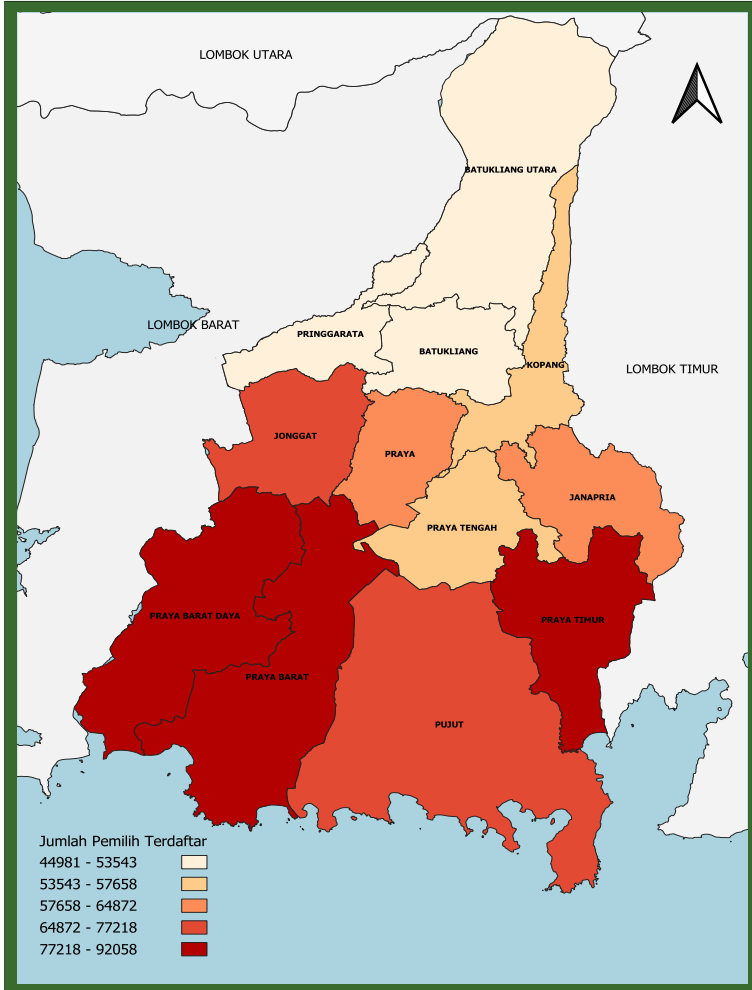
*The number of DPRD of Central Lombok Regency in 2023 is 50 people with a composition of 46 men and 4 women. From the composition of Education, 19 people are high school graduates/equivalent, 28 S1/equivalent, and 3 S2 graduates.*

*The State Civil Apparatus (ASN) of Central Lombok Regency in 2023 is 10,321 people. A total of 5,208 male ASN and 5,113 female ASN. Judging by the composition of positions, 4,917 are general functional, 4,978 are specific functional, and 426 are structural.*

*Government Finance in 2023, the realization of the Government Revenue Budget is 95.73% while the realization of the Government Expenditure Budget is 94.15%. From the 2023 building land tax revenue target, the realization is 73.41%.*

**Gambar** 2.1  
**Figures**

**Jumlah Pemilih Terdaftar Pada Pemilu Legislatif Tahun 2024 di Kabupaten Lombok Tengah Menurut Kecamatan**  
*Number Of Registered Voters On Legislative Election 2024 of Lombok Tengah Regency By Subdistrict*

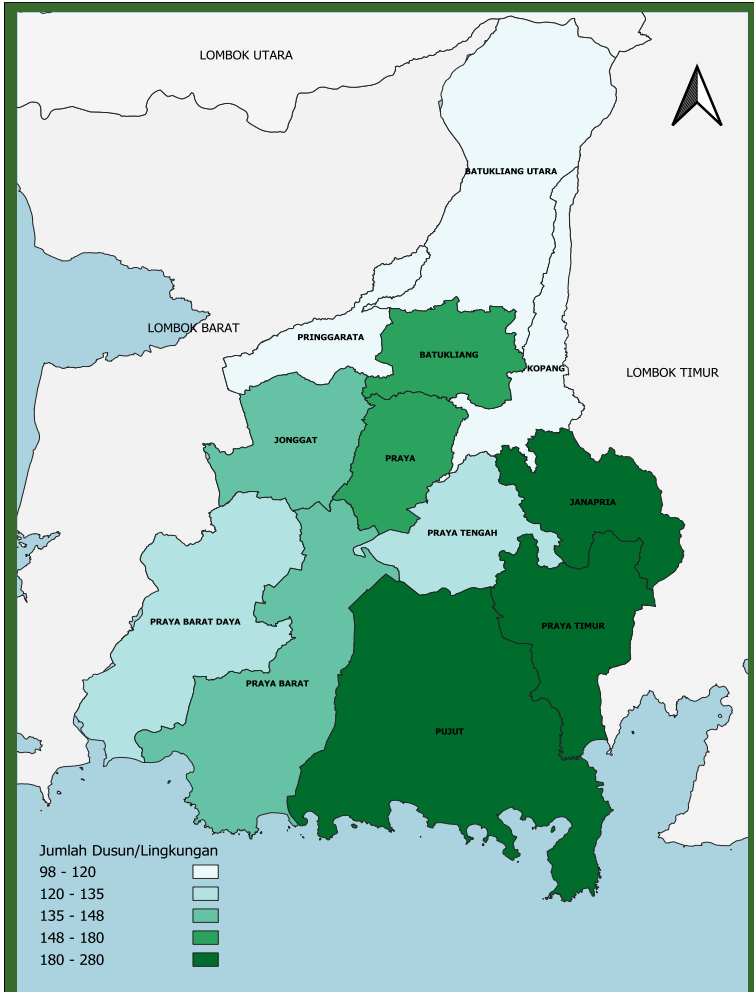


Sumber/Source : Komisi Pemilihan Umum (KPU) Kabupaten Lombok Tengah



**Gambar** 2.1  
**Figures**

**Jumlah Dusun/Lingkungan Menurut Kecamatan tahun 2023**  
**Number of Dusun/Neighborhood by Subdistrict, 2023**



Sumber/Source : Badan Kepegawaian, Pendidikan dan Pelatihan Kabupaten Lombok Tengah/Depatemen Of personnel, Training and Education of Lombok Tengah Regency



## 2.1 WILAYAH ADMINISTRATIF ADMINISTRATIVE AREA

**Tabel** 2.1.1 **Jumlah Desa<sup>1</sup>/Kelurahan Menurut Kecamatan, 2019-2023**  
**Table** 2.1.1 **Number of Villages<sup>1</sup>/Kelurahan by Subdistrict, 2019-2023**

Kecamatan Subdistrict	2019	2020	2021	2022	2023
(1)	(2)	(3)	(4)	(5)	(6)
Praya Barat	10	10	10	10	10
Praya Barat Daya	11	11	11	11	12
Pujut	16	16	16	16	18
Praya Timur	10	10	10	10	14
Janapria	12	12	12	12	16
Kopang	11	11	11	11	13
Praya	15	15	15	15	15
Praya Tengah	12	12	12	12	13
Jonggat	13	13	13	13	13
Pringgarata	11	11	11	11	11
Batukliang	10	10	10	10	11
Batukliang Utara	8	8	8	8	8
<b>Lombok Tengah</b>	<b>139</b>	<b>139</b>	<b>139</b>	<b>139</b>	<b>154</b>

Catatan/Note: <sup>1</sup> Termasuk kelurahan dan Unit Permukiman Transmigrasi (UPT)/Include Transmigration Settlement Unit  
Sumber/Source: Peraturan Kepala Badan Pusat Statistik Nomor 29 Tahun 2020 Tanggal 15 Januari 2020 tentang Perubahan Atas Peraturan Kepala Badan Pusat Statistik Nomor 55 Tahun 2019 tentang Kode dan Nama Wilayah Kerja Statistik Tahun 2019  
Chief Statistician Regulation Number 29/2020, January 15 2020, as a revision of Chief Statistician Regulation Number 55 of 2019 on Code and Name of Regional Level of Data Collection.

**Tabel**  
**Table** 2.1.2

**Jumlah Desa/Kelurahan Menurut Kecamatan di  
Kabupaten Lombok Tengah, 2023**  
**Number of Villages by Subdistrict in Lombok Tengah  
Regency, 2023**

<b>Kecamatan Subdistrict</b>	<b>Desa</b>	<b>Kelurahan</b>	<b>Dusun</b>	<b>Lingkungan</b>
(1)	(2)	(3)	(4)	(5)
Praya Barat	10		144	
Praya Barat Daya	12		134	
Pujut	18		280	
Praya Timur	14		186	
Janapria	16		227	
Kopang	13		117	
Praya	6	9	88	62
Praya Tengah	10	3	115	19
Jonggat	13		136	
Pringgarata	11		117	
Batukliang	11		155	
Batukliang Utara	8		98	
<b>Lombok Tengah</b>	<b>142</b>	<b>12</b>	<b>1 797</b>	<b>81</b>
<b>2022</b>	<b>127</b>	<b>12</b>	<b>1 802</b>	<b>81</b>
<b>2021</b>	<b>127</b>	<b>12</b>	<b>1 746</b>	<b>81</b>
<b>2020</b>	<b>127</b>	<b>12</b>	<b>1 746</b>	<b>81</b>
<b>2019</b>	<b>127</b>	<b>12</b>	<b>1 700</b>	<b>81</b>
<b>2018</b>	<b>127</b>	<b>12</b>	<b>1 709</b>	<b>81</b>

Sumber/Source: Dinas Pemberdayaan Masyarakat dan Desa Kabupaten Lombok Tengah/Departement of Community Empowerment and Village of Lombok

**Tabel**  
**Table** 2.1.3

**Jumlah Desa/Kelurahan Menurut Keberadaan BPD/  
Dewan Kelurahan di Kabupaten Lombok Tengah, 2023**  
**Number of Villages by The Available of Village Board/Village  
Council in Lombok Tengah Regency, 2023**

<b>Kecamatan Subdistrict</b>	<b>Ada BPD/Dewan Kelurahan</b>	<b>Tdk Ada BPD/Dewan Kelurahan</b>
<b>(1)</b>	<b>(2)</b>	<b>(3)</b>
Praya Barat	10	-
Praya Barat Daya	12	-
Pujut	18	-
Praya Timur	14	-
Janapria	16	-
Kopang	13	-
Praya	6	-
Praya Tengah	10	-
Jonggat	13	-
Pringgarata	11	-
Batukliang	11	-
Batukliang Utara	8	-
<b>Lombok Tengah</b>	<b>142</b>	<b>-</b>

Catatan/Note: Hanya Desa yang memiliki BPD, sementara kelurahan tidak

Sumber/Source: Dinas Pemberdayaan Masyarakat dan Desa Kabupaten Lombok Tengah / *Department of Community Empowerment and Village of Lombok Tengah Regency*

**Tabel 2.1.4** Banyaknya Kepala Desa/ Lurah Menurut Kecamatan dan Jenis Kelamin di Kabupaten Lombok Tengah, 2023  
**Number of Villages Heads by District and Sex in Lombok Tengah Regency, 2023**

Kecamatan Subdistrict	Laki Male	Perempuan Female	Jumlah Total
(1)	(2)	(3)	(4)
Praya Barat	10	-	10
Praya Barat Daya	12	-	12
Pujut	18	-	18
Praya Timur	14	-	14
Janapria	16	-	16
Kopang	13	-	13
Praya	15	-	15
Praya Tengah	12	1	13
Jonggat	13	-	13
Pringgarata	11	-	11
Batukliang	11	-	11
Batukliang Utara	8	-	8
<b>Lombok Tengah</b>	<b>153</b>	<b>-</b>	<b>154</b>
<b>2022</b>	<b>139</b>	<b>-</b>	<b>139</b>
<b>2021</b>	<b>139</b>	<b>-</b>	<b>139</b>
<b>2020</b>	<b>139</b>	<b>-</b>	<b>139</b>
<b>2019</b>	<b>139</b>	<b>-</b>	<b>139</b>

Sumber/Source: Dinas Pemberdayaan Masyarakat dan Desa Kabupaten Lombok Tengah / Department of Community Empowerment and Village of Lombok Tengah Regency

**Tabel**  
**Table** 2.1.5

**Banyaknya Kepala Desa/ Lurah Menurut Kecamatan dan Tingkat Pendidikan di Kabupaten Lombok Tengah, 2023**  
**Number of Villages Heads by District and Education in Lombok Tengah Regency, 2023**

Kecamatan Subdistrict	< SLTP	SLTA	A k a d e m i / P e r g u r a n T i n g g i	Jumlah
(1)	(2)	(3)	(4)	(5)
Praya Barat		6	4	10
Praya Barat Daya		5	7	12
Pujut	1	12	5	18
Praya Timur		9	5	14
Janapria		8	8	16
Kopang		7	6	13
Praya		3	12	15
Praya Tengah		8	5	13
Jonggat		6	7	13
Pringgarata		6	5	11
Batukliang		4	7	11
Batukliang Utara		4	4	8
<b>Lombok Tengah</b>	<b>1</b>	<b>78</b>	<b>75</b>	<b>154</b>
<b>2022</b>	<b>1</b>	<b>81</b>	<b>57</b>	<b>139</b>
<b>2021</b>	<b>4</b>	<b>65</b>	<b>70</b>	<b>139</b>
<b>2020</b>	<b>-</b>	<b>74</b>	<b>65</b>	<b>139</b>
<b>2019</b>	<b>4</b>	<b>65</b>	<b>70</b>	<b>139</b>

Sumber/Source: Dinas Pemberdayaan Masyarakat dan Desa Kabupaten Lombok Tengah / Department of Community Empowerment and Village of Lombok Tengah Regency

**Tabel**  
**Table** 2.1.6

**Jumlah Anggota Badan Permusyawaratan Desa (BPD)/  
Dewan Kelurahan (DK) Menurut Kecamatan dan Jenis  
Kelamin di Kabupaten Lombok Tengah, 2023**  
*Chief of BPD/DK by Subdistrict and Sex in Lombok Tengah  
Regency, 2023*

Kecamatan Subdistrict	Laki Male	Perempuan Female	Jumlah Total
(1)	(2)	(3)	(4)
Praya Barat	77	9	86
Praya Barat Daya	87	11	98
Pujut	133	17	150
Praya Timur	92	14	106
Janapria	108	14	122
Kopang	94	11	105
Praya	49	5	54
Praya Tengah	72	8	80
Jonggat	96	13	109
Pringgarata	88	7	95
Batukliang	83	10	93
Batukliang Utara	64	8	72
<b>Lombok Tengah</b>	<b>1043</b>	<b>127</b>	<b>1170</b>
<b>2022</b>	<b>983</b>	<b>112</b>	<b>1095</b>
<b>2021</b>	<b>975</b>	<b>121</b>	<b>1096</b>
<b>2020</b>	<b>992</b>	<b>127</b>	<b>1119</b>

Sumber/Source: Dinas Pemberdayaan Masyarakat dan Desa Kabupaten Lombok Tengah / Department of Community Empowerment and Village of Lombok Tengah Regency

## 2.2 DEWAN PERWAKILAN RAKYAT DAERAH THE REGIONAL HOUSE OF REPRESENTATIVE

**Tabel** 2.2.1 **Komposisi Keanggotaan DPRD Kabupaten Lombok Tengah Menurut Partai Politik dan Jenis Kelamin, 2023**  
*Table* 2.2.1 **Competition of Parliament Membership by Party and Sex in Lombok Tengah Regency, 2023**

	Partai Party	Laki-laki Male	Perempuan Female	Jumlah Total
	(1)	(2)	(3)	(4)
1.	Golkar	7	-	7
2.	P K B	5	1	6
3.	Gerindra	7	-	7
4.	Demokrat	5	1	6
5.	P K S	5	1	6
6.	P P P	5	1	6
7.	P B B	4	-	4
8.	NASDEM	3	-	3
9.	HANURA	2	-	2
10.	PDI-P	1	-	1
11.	PKPI	-	-	-
12.	PAN	1	-	1
13.	BERKARYA	1	-	1
	<b>Jumlah/Total</b>	<b>46</b>	<b>4</b>	<b>50</b>
	<b>2022</b>	<b>46</b>	<b>4</b>	<b>50</b>
	<b>2021</b>	<b>46</b>	<b>4</b>	<b>50</b>
	<b>2020</b>	<b>47</b>	<b>3</b>	<b>50</b>
	<b>2019</b>	<b>47</b>	<b>3</b>	<b>50</b>
	<b>2018</b>	<b>46</b>	<b>4</b>	<b>50</b>

Sumber/Source: Sekretariat DPRD Kabupaten Lombok Tengah / Local Representative Secretary of Lombok Tengah

**Tabel 2.2.2** Jumlah Anggota DPRD Kabupaten Lombok Tengah Menurut Pendidikan dan Jenis Kelamin, 2023  
**Number of Parliament Membership by Education Level and Sex in Lombok Tengah Regency, 2023**

Tingkat Pendidikan Education Level	Laki-laki Male	Perempuan Female	Jumlah Total
(1)	(2)	(3)	(4)
1. SMU	18	1	19
2. Diploma-I/II	-	-	-
3. Diploma-III	-	-	-
4. Dipl. IV/S1	26	2	28
5. S2	2	1	3
6. S3	-	-	-
<b>Jumlah/Total</b>	<b>46</b>	<b>4</b>	<b>50</b>
<b>2022</b>	<b>46</b>	<b>4</b>	<b>50</b>
<b>2021</b>	<b>46</b>	<b>4</b>	<b>50</b>
<b>2020</b>	<b>47</b>	<b>3</b>	<b>50</b>
<b>2019</b>	<b>47</b>	<b>3</b>	<b>50</b>
<b>2018</b>	<b>46</b>	<b>4</b>	<b>50</b>
<b>2017</b>	<b>46</b>	<b>4</b>	<b>50</b>

Sumber/Source: Sekretariat DPRD Kabupaten Lombok Tengah / Local Representative Secretary of Lombok Tengah

**Tabel**  
**Table** 2.2.3

**Jumlah Anggota DPRD Kabupaten Lombok Tengah  
Menurut Fraksi dan Jenis Kelamin, 2023**  
**Number of Parliament Membership by Sex and Fraction in  
Lombok Tengah Regency , 2023**

Partai Party	Laki-laki Male	Perempuan Female	Jumlah Total
(1)	(2)	(3)	(4)
1. Fgolkar	7	-	7
2. FPKB	5	1	6
3. F Gerindra	7	-	7
4. FDemokrat	5	1	6
5. FPKS	5	1	6
6. FPPP	5	1	6
7. FPBB	4	-	4
8. FP Nasdem Perjuangan	4	-	4
9. F. Amanat Nurani Berkarya	4	-	4
<b>Jumlah/Total</b>	<b>46</b>	<b>4</b>	<b>50</b>
<b>2022</b>	<b>46</b>	<b>4</b>	<b>50</b>
<b>2021</b>	<b>46</b>	<b>4</b>	<b>50</b>
<b>2020</b>	<b>47</b>	<b>3</b>	<b>50</b>
<b>2019</b>	<b>47</b>	<b>3</b>	<b>50</b>
<b>2018</b>	<b>46</b>	<b>4</b>	<b>50</b>
<b>2017</b>	<b>46</b>	<b>4</b>	<b>50</b>

Sumber/Source: Sekretariat DPRD Kabupaten Lombok Tengah / Local Representative Secretary of Lombok Tengah

**Tabel**  
**Table** 2.2.4

**Jumlah Produk yang Dihasilkan DPRD Kabupaten Lombok Tengah Menurut Jenisnya**  
**Legislative Decision of Local Representatives Office by Kind in Lombok Tengah Regency**

Tahun Year	Jenis Produk / Kind of Product		
	Perda	SK Dewan	SK Pimpinan
(1)	(2)	(3)	(4)
2015	1		
2016	2		
2017	2	34	22
2019	1		
2023	4		
<b>Jumlah/Total</b>	<b>6</b>	<b>34</b>	<b>22</b>

Sumber/Source: Sekretariat DPRD Kabupaten Lombok Tengah / Local Representative Secretary of Lombok Tengah

## 2.3 SUMBER DAYA MANUSIA HUMAN RESOURCES

**Tabel** 2.3.1 **Jumlah Pegawai Negeri Sipil Menurut Jabatan dan Jenis Kelamin, Desember 2022 dan Desember 2023**  
**Table** *Number of Civil Servants by Occupation and Sex, Desember 2022 dan Desember 2023*

Jabatan	2022		Jumlah Total
	Laki-laki Male	Perempuan Female	
(1)	(2)	(3)	(4)
Fungsional Umum <i>Staf General Functional</i>	4 762	4 686	9 448
Struktural/ <i>Structural</i>	366	98	464
Eselon V/ <i>5th Echelon</i>	0	0	0
Eselon IV/ <i>4th Echelon</i>	208	68	276
Eselon III/ <i>3rd Echelon</i>	128	26	154
Eselon II/ <i>2nd Echelon</i>	30	4	34
Eselon I/ <i>1st Echelon</i>	0	0	0
<b>Jumlah/Total</b>	<b>5 128</b>	<b>4 784</b>	<b>9 912</b>

Lanjutan Tabel/*Continued Table 2.3.1*

Kecamatan <i>Subdistrict</i>	2023		Jumlah <i>Total</i>
	Laki-laki <i>Male</i>	Perempuan <i>Female</i>	
(1)	(5)	(6)	(7)
Fungsional Umum <i>Staf General Functional</i>	2 424	2 493	4 917
Fungsional Tertentu <i>Certain Functional</i>	2 414	2 564	4 978
Struktural/ <i>Structural</i>	334	92	426
Eselon V/5th Echelon	-	-	-
Eselon IV/4th Echelon	174	58	232
Eselon III/3rd Echelon	133	30	163
Eselon II/2nd Echelon	27	4	31
Eselon I/1st Echelon	-	-	-
<b>Jumlah/<i>Total</i></b>	<b>5 172</b>	<b>5 149</b>	<b>10 321</b>

Sumber/*Source* : Badan Kepegawaian, Pendidikan dan Pelatihan Kabupaten Lombok Tengah/*Department Of personnel, Training and Education of Lombok Tengah Regency*

**Tabel**  
**Table** 2.3.2

**Jumlah Pegawai Negeri Sipil Menurut Tingkat  
Kepangkatan dan Jenis Kelamin Desember 2022 dan  
Desember 2023**  
*Number of Civil Servants by Hierarchy and Sex, December  
2022 and December 2023*

Pangkat/Golongan/Ruang <i>Hierarchy</i>	2022		
	Laki-laki <i>Male</i>	Perempuan <i>Female</i>	Jumlah <i>Total</i>
(1)	(2)	(3)	(4)
1. I/A (Juru Muda)	0	0	0
2. I/B (Juru Muda Tingkat I)	3	0	3
3. I/C (Juru)	30	3	33
4. I/D (Juru Tingkat I)	45	0	45
<b>Golongan I/Range I</b>	<b>78</b>	<b>3</b>	<b>81</b>
5. II/A (Pengatur Muda)	60	8	68
6. II/B (Pengatur Muda Tingkat I)	102	21	123
7. II/C (Pengatur)	196	198	394
8. II/D (Pengatur Tingkat I)	387	199	586
<b>Golongan II/Range II</b>	<b>745</b>	<b>426</b>	<b>1 171</b>
9. III/A (Penata Muda)	623	716	1 339
10. III/B (Penata Muda Tingkat I)	474	558	1 032
11. III/C (Penata)	328	400	728
12. III/D (Penata Tingkat I)	708	573	1 281
<b>Golongan III/Range III</b>	<b>2 133</b>	<b>2 247</b>	<b>4 380</b>
13. IV/A (Pembina)	772	517	1 289
14. IV/B (Pembina Tingkat I)	626	433	1 059
15. IV/C (Pembina Utama Muda)	36	10	46
16. IV/D (Pembina Utama Madya)	2	0	2
17. IV/E (Pembina Utama)	0	0	0
<b>Golongan IV/Range IV</b>	<b>1 436</b>	<b>960</b>	<b>2 396</b>
18. Tingkat V	25	6	31
19. Tingkat VII	3	3	6
20. Tingkat IX	708	1 139	1 847
<b>Jumlah PPPK</b>	<b>736</b>	<b>1 148</b>	<b>1 884</b>
<b>Jumlah/Total</b>	<b>5 128</b>	<b>4 784</b>	<b>9 912</b>

Lanjutan Tabel/Continued Table 2.3.2

Pangkat/Golongan/Ruang Hierarchy	2023		
	Laki-laki Male	Perempuan Female	Jumlah Total
(1)	(5)	(6)	(7)
1. I/A (Juru Muda)	0	0	0
2. I/B (Juru Muda Tingkat I)	3	0	3
3. I/C (Juru)	11	1	12
4. I/D (Juru Tingkat I)	25	0	25
<b>Golongan I/Range I</b>	39	1	40
5. II/A (Pengatur Muda)	68	5	73
6. II/B (Pengatur Muda Tingkat I)	77	13	90
7. II/C (Pengatur)	202	190	392
8. II/D (Pengatur Tingkat I)	266	134	400
<b>Golongan II/Range II</b>	613	342	955
9. III/A (Penata Muda)	530	513	1 043
10. III/B (Penata Muda Tingkat I)	588	749	1 337
11. III/C (Penata)	296	368	664
12. III/D (Penata Tingkat I)	689	628	1 317
<b>Golongan III/Range III</b>	2 103	2 258	4 361
13. IV/A (Pembina)	639	427	1 066
14. IV/B (Pembina Tingkat I)	599	443	1 042
15. IV/C (Pembina Utama Muda)	54	19	73
16. IV/D (Pembina Utama Madya)	2	0	2
17. IV/E (Pembina Utama)	0	0	0
<b>Golongan IV/Range IV</b>	1 294	889	2 183
18. Tingkat V	73	7	80
19. Tingkat VI	0	0	0
20. Tingkat VI	23	56	79
21. Tingkat IX	1 016	1 576	2 592
22. Tingkat X	11	20	31
<b>Jumlah PPPK</b>	1 123	1 659	2 782
<b>Jumlah/Total</b>	<b>5 172</b>	<b>5 149</b>	<b>10 321</b>

Sumber/Source : Badan Kepegawaian, Pendidikan dan Pelatihan Kabupaten Lombok Tengah/Depatement Of personnel, Training and Education of Lombok Tengah Regency

**Tabel**  
**Table** 2.3.3

**Jumlah Pegawai Negeri Sipil Menurut Tingkat Pendidikan dan Jenis Kelamin Desember 2022 dan Desember 2023**

*Number of Civil Servants by Educational Level and Sex December 2022 and December 2023*

Tingkat Pendidikan <i>Educational Level</i>	2022		
	Laki-laki <i>Male</i>	Perempuan <i>Female</i>	Jumlah <i>Total</i>
(1)	(2)	(3)	(4)
SMP/Sederajat <i>General Vocational Junior High School</i>	254	77	331
SMA/Sederajat <i>General/Vocational Senior High School</i>	941	442	1383
Diploma I, II/Akta I, II <i>Diploma I, II/Akta I, II</i>	198	197	395
Diploma III/Akta III/Sarjana Muda <i>Diploma III/Akta III/Bachelor</i>	252	544	796
Tingkat Sarjana/Doktor/Ph.D <i>University Graduates</i>	3 483	3 524	7 007
<b>Jumlah/Total</b>	<b>5 128</b>	<b>4 784</b>	<b>9 912</b>

Lanjutan Tabel/*Continued Table 2.3.3*

Tingkat Pendidikan <i>Educational Level</i>	2023		
	Laki-laki <i>Male</i>	Perempuan <i>Female</i>	Jumlah <i>Total</i>
(1)	(2)	(3)	(4)
SMP/Sederajat <i>General Vocational Junior High School</i>	264	97	361
SMA/Sederajat <i>General/Vocational Senior High School</i>	874	375	1 249
Diploma I, II/Akta I, II <i>Diploma I, II/Akta I, II</i>	139	139	278
Diploma III/Akta III/Sarjana Muda <i>Diploma III/Akta III/Bachelor</i>	235	497	732
Tingkat Sarjana/Doktor/Ph.D <i>University Graduates</i>	3 696	4 005	7 701
<b>Jumlah/Total</b>	<b>5 208</b>	<b>5 113</b>	<b>10 321</b>

Sumber/*Source* : Badan Kepegawaian, Pendidikan dan Pelatihan Kabupaten Lombok Tengah/*Departement Of personnel, Training and Education of Lombok Tengah Regency*

**Tabel**  
**Table** 2.3.4

**Jumlah Anggota Polri Menurut Tingkat Pendidikan dan Jenis Kelamin di Kabupaten Lombok Tengah, 2022-2023**  
**Number Police Officers by Educational Attainment and Sex in Lombok Tengah Regency, 2022-2023**

Tingkat Pendidikan <i>Educational Level</i>	2022		
	Laki-laki <i>Male</i>	Perempuan <i>Female</i>	Jumlah <i>Total</i>
(1)	(2)	(3)	(4)
SLTP/Sederajat <i>General/Vocational Junior High School</i>	0	0	0
SMA/Sederajat <i>General/Vocational Senior High School</i>	838	45	883
Diploma I,II <i>Diploma I,II</i>	1	0	1
Diploma III/Sarjana Muda <i>Diploma III/Bachelor</i>	3	0	3
Diploma IV /Tingkat Sarjana <i>Diploma IV/ University Graduates</i>	124	11	135
Doktor/Ph.d <i>Doctor/Ph.d</i>			
<b>Jumlah/Total</b>	<b>966</b>	<b>56</b>	<b>1022</b>

Lanjutan Tabel/Continued Table 2.3.4

Tingkat Pendidikan <i>Educational Level</i>	2023		
	Laki-laki <i>Male</i>	Perempuan <i>Female</i>	Jumlah <i>Total</i>
(1)	(2)	(3)	(4)
SLTP/Sederajat <i>General/Vocational Junior High School</i>	-	-	-
SMA/Sederajat <i>General/Vocational Senior High School</i>	856	49	905
Diploma I,II <i>Diploma I,II</i>	1	-	1
Diploma III/Sarjana Muda <i>Diploma III/Bachelor</i>	4	3	7
Diploma IV /Tingkat Sarjana <i>Diploma IV/ University Graduates</i>	143	17	160
Doktor/Ph.d <i>Doctor/Ph.d</i>	2	0	2
<b>Jumlah/Total</b>	<b>1 006</b>	<b>69</b>	<b>1 075</b>

Sumber/Source: Polres Praya / Polres Praya

**Tabel 2.3.5** Jumlah Anggota TNI Menurut Tingkat Pendidikan dan Jenis Kelamin di Kabupaten Lombok Tengah, 2022 - 2023  
**Number Army by Educational Attainment and Sex in Lombok Tengah Regency, 2022m- 2023**

Tingkat Pendidikan <i>Educational Level</i>	2022		
	Laki-laki <i>Male</i>	Perempuan <i>Female</i>	Jumlah <i>Total</i>
(1)	(2)	(3)	(4)
SLTP/Sederajat <i>General/Vocational Junior High School</i>	-	-	-
SMA/Sederajat <i>General/Vocational Senior High School</i>	319	6	325
Diploma I,II <i>Diploma I,II</i>	-	-	-
Diploma III/Sarjana Muda <i>Diploma III/Bachelor</i>	-	-	-
Diploma IV /Tingkat Sarjana <i>Diploma IV/ University Graduates</i>	3	1	4
Doktor/Ph.d <i>Doctor/Ph.d</i>	-	-	-
<b>Jumlah/Total</b>	<b>322</b>	<b>7</b>	<b>329</b>

Lanjutan Tabel/*Continued Table 2.3.5*

Tingkat Pendidikan <i>Educational Level</i>	2023		
	Laki-laki <i>Male</i>	Perempuan <i>Female</i>	Jumlah <i>Total</i>
(1)	(2)	(3)	(4)
SLTP/Sederajat <i>General/Vocational Junior High School</i>	-	-	-
SMA/Sederajat <i>General/Vocational Senior High School</i>	319	6	325
Diploma I,II <i>Diploma I,II</i>	-	-	-
Diploma III/Sarjana Muda <i>Diploma III/Bachelor</i>	-	-	-
Diploma IV /Tingkat Sarjana <i>Diploma IV/ University Graduates</i>	3	1	4
Doktor/Ph.d <i>Doctor/Ph.d</i>	-	-	-
<b>Jumlah/Total</b>	<b>322</b>	<b>7</b>	<b>329</b>

Sumber/*Source*: Kodim 1620 / *Kodim 1620*

## 2.4 KEUANGAN PEMERINTAH GOVERNMENT FINANCE

**Tabel 2.4.1** Realisasi Anggaran Pendapatan Pemerintah Kabupaten Lombok Tengah Menurut Jenis Pendapatan, 2022-2023  
*Actual Lombok Tengah Regency Government Revenues by Kind of Revenues, 2022-2023*

Jenis Pendapatan/Kind of Revenues	Anggaran 2022	Realisasi 2022	Persentase (%)
(1)	(2)	(3)	(4)
<b>1. Pendapatan Asli Daerah (PAD)/Regional Revenue</b>	<b>324 661 748 370</b>	<b>274 070 631 536</b>	<b>73,50</b>
1.1 Pajak Daerah/Regional Tax	190 144 753 248	147 784 376 217	61,64
1.2 Retribusi Daerah/Regional Retribution	34 368 888 421	20 779 763 782	57,16
1.3 Hasil Perusahaan Milik Daerah dan Pengelolaan Kekayaan Daerah yang Dipisahkan/Regional-Owned Company Revenue and Separated Management of Regional Wealth	9 419 242 382	11 824 141 617	96,98
1.4 Lain-lain PAD yang Sah/Other Regional Revenue	90 728 864 319	93 682 349 921	102,09
<b>2. Pendapatan Transfer /Transfer Funds</b>	<b>1 939 611 951 507</b>	<b>1972 976 082 091</b>	<b>99,72</b>
2.1 Pendapatan Transfer Pemerintah Pusat /Transfer Funds	1 620 576 190 000	1681 147 943 135	99,70
2.1.1 Dana Bagi Hasil	103 643 943 000	117 944 860 668	126,44
2.1.2 Dana Alokasi Umum	939 405 513 000	1047 472 659 000	100,00
2.1.3 Dana Alokasi Khusus-Fisik	230 691 465 000	149 720 158 651	97,04
2.1.3 Dana Alokasi Khusus-Non Fisik	346 835 269 000	366 010 264 816	92,67
2.2 Pendapatan Transfer Pemerintah Pusat Lainnya	211 687 300 000	172 626 857 000	100,00
2.2.1 Dana Insentif Desa (DID)	9 347 274 000	5 734 038 000	100,00
2.2.2 Dana Desa	202 340 026 000	166 892 819 000	100,00
2.3 Pendapatan Transfer Antar Daerah / Inter regional Transfer Funds	107 348 461 507	119 201 281 956	99,50
2.3.1 Pendapatan Bagi Hasil / Sharing Fund Expenditure	106 848 461 507	115 616 707 956	99,49
2.3.2 Bantuan Keuangan /Financial Aids Expenditure	500 000 000	3 584 574 000	100,00
<b>3. Lain-lain Pendapatan yang Sah/Other Revenue</b>	<b>40 823 747 862</b>	<b>30 987 932 114</b>	<b>91,05</b>
3.1 Pendapatan Hibah/Grant	10 576 826 000	477 993 693	90,98
3.2 Lainnya/Others	30 246 921 862	30 509 938 421	91,08
<b>Jumlah/Total</b>	<b>2 305 097 447 739</b>	<b>2 278 034 645 741</b>	<b>95,87</b>

Lanjutan Tabel 2.4.1/ Continued Table 2.4.1

Jenis Pendapatan/Kind of Revenues	Anggaran 2023	Realisasi 2023	Persentase (%)
(1)	(2)	(3)	(4)
<b>1. Pendapatan Asli Daerah (PAD)/Regional Revenue</b>	<b>367 199 446 978</b>	<b>274 071 728 991</b>	<b>74,64</b>
1.1 Pajak Daerah/Regional Tax	206 993 273 731	147 784 376 217	71,40
1.2 Retribusi Daerah/Regional Retribution	32 689 670 777	20 779 763 782	63,57
1.3 Hasil Perusahaan Milik Daerah dan Pengelolaan Kekayaan Daerah yang Dipisahkan/Regional-Owned Company Revenue and Separated Management of Regional Wealth	11 824 141 617	11 824 141 617	100,00
1.4 Lain-lain PAD yang Sah/Other Regional Revenue	115 692 360 853	93 683 447 376	80,98
<b>2. Pendapatan Transfer /Transfer Funds</b>	<b>1 981 312 476 985</b>	<b>1 972 976 082 091</b>	<b>99,58</b>
2.1 Pendapatan Transfer Pemerintah Pusat /Transfer Funds	1 676 346 456 867	1 681 147 943 135	100,29
2.1.1 Dana Bagi Hasil	120 475 358 867	117 944 860 668	97,90
2.1.2 Dana Alokasi Umum	1 033 346 064 000	1 047 472 659 000	101,37
2.1.3 Dana Alokasi Khusus-Fisik	156 480 063 000	149 720 158 651	95,68
2.1.3 Dana Alokasi Khusus-Non Fisik	366 044 971 000	366 010 264 816	99,99
2.2 Pendapatan Transfer Pemerintah Pusat Lainnya	172 626 857 000	172 626 857 000	100,00
2.2.1 Dana Insentif Desa (DID)	5 734 038 000	5 734 038 000	100,00
2.2.2 Dana Desa	166 892 819 000	166 892 819 000	100,00
2.3 Pendapatan Transfer Antar Daerah / Inter regional Transfer Funds	132 339 163 118	119 201 281 956	90,07
2.3.1 Pendapatan Bagi Hasil / Sharing Fund Expenditure	128 053 002 018	115 616 707 956	90,29
2.3.2 Bantuan Keuangan /Financial Aids Expenditure	4 286 161 100	3 584 574 000	83,63
<b>3. Lain-lain Pendapatan yang Sah/Other Revenue</b>	<b>31 221 226 345</b>	<b>30 987 932 114</b>	<b>99,25</b>
3.1 Pendapatan Hibah/Grant	415 724 000	477 993 693	114,98
3.2 Lainnya/Others	30 805 502 345	30 509 938 421	99,04
<b>Jumlah/Total</b>	<b>2 379 733 150 308</b>	<b>2 278 035 743 196</b>	<b>95,73</b>

Sumber/Source: Badan Pengelolaan Pendapatan Daerah Kabupaten Lombok Tengah

**Tabel**  
**Table** 2.4.2

**Realisasi Anggaran Belanja Pemerintah Kabupaten  
Lombok Tengah Menurut Jenis Belanja, 2022–2023**  
*Actual Lombok Tengah Regency Government Expenditures  
by Kind of Expenditures, 2022–2023*

Jenis Pendapatan <i>Kind of Revenues</i>	Anggaran 2022	Realisasi 2022	Persentase (%)
(1)	(2)	(3)	(4)
<b>1. Belanja Operasi/<i>Operational Expenditures</i></b>	<b>1 714 911 166 123</b>	<b>1 622 401 338 599</b>	<b>94,61</b>
1.1 Belanja Pegawai/ <i>Personnel Expenditures</i>	1 060 429 651 429	992 762 385 171	93,62
1.2 Belanja Barang dan Jasa/ <i>Goods and Services Expenditures</i>	587 787 663 921	553 647 531 163	94,19
1.3 Belanja Bunga/ <i>Interest Expenditures</i>	8 767 062 477	5 832 378 429	66,53
1.4 Belanja Hibah/ <i>Grant Expenditures</i>	46 299 988 296	59 251 043 836	127,97
<b>2. Belanja Modal/<i>Capital Expenditures</i></b>	<b>11 626 800 000</b>	<b>10 908 000 000</b>	<b>93,82</b>
2.1 Belanja Modal Tanah	410 498 253 009	382 800 260 172	93,25
2.2 Belanja Modal Peralatan dan Mesin	87 358 902 797	80 690 768 288	92,37
<b>2.3 Belanja Modal Gedung dan Bangunan</b>	<b>54 696 040 949</b>	<b>49 459 046 084</b>	<b>90,43</b>
2.4 Belanja Modal Jalan, Jaringan, dan Irigasi	268 103 309 263	252 310 445 800	94,11
2.5 Belanja Modal Aset Tetap Lainnya	340 000 000	340 000 000	100,00
<b>3. Belanja Tidak Terduga/<i>Capital Expenditures</i></b>	<b>15 860 656 883</b>	<b>9 818 545 946</b>	<b>61,91</b>
<b>4. Belanja Transfer/<i>Transfer Expenditures</i></b>	<b>366 570 663 360</b>	<b>349 417 931 272</b>	<b>95,32</b>
4.1 Belanja Bagi Hasil	22 451 364 168	5 710 867 350	25,44
4.2 Belanja Bantuan Keuangan	344 119 299 192	343 707 063 922	99,88
<b>Jumlah/<i>Total</i></b>	<b>2 507 840 739 375</b>	<b>2 364 438 075 989</b>	<b>94,28</b>

Sumber/*Source*: Badan Pengelolaan Pendapatan Daerah Kabupaten Lombok Tengah

Lanjutan Tabel 2.4.2/ Continued Table 2.4.2

<b>Jenis Pendapatan</b> <i>Kind of Revenues</i>	<b>Anggaran</b> <b>2023</b>	<b>Realisasi</b> <b>2023</b>	<b>Persentase</b> <b>(%)</b>
(1)	(2)	(3)	(4)
<b>1. Belanja Operasi/Operational Expenditures</b>	<b>1 797 873 597 486</b>	<b>1 683 469 562 675</b>	<b>93,64</b>
1.1 Belanja Pegawai/Personnel Expenditures	1 133 092 783 311	1 028 832 420 063	90,80
1.2 Belanja Barang dan Jasa/Goods and Services Expenditures	572 026 298 473	560 356 962 591	97,96
1.3 Belanja Bunga/Interest Expenditures	12 639 461 500	12 111 886 019	95,83
1.4 Belanja Hibah/Grant Expenditures	79 575 054 202	81 628 294 002	102,58
<b>2. Belanja Modal/Capital Expenditures</b>	<b>540 000 000</b>	<b>540 000 000</b>	<b>100,00</b>
2.1 Belanja Modal Tanah	245 079 393 914	236 112 590 581	96,34
2.2 Belanja Modal Peralatan dan Mesin	69 318 070 781	80 516 876 650	116,16
<b>2.3 Belanja Modal Gedung dan Bangunan</b>	<b>109 151 295 235</b>	<b>104 743 919 626</b>	<b>95,96</b>
2.4 Belanja Modal Jalan, Jaringan, dan Irigasi	44 116 247 900	41 496 385 300	94,06
2.5 Belanja Modal Aset Tetap Lainnya	22 493 779 998	9 355 409 005	41,59
<b>3. Belanja Tidak Terduga/Capital Expenditures</b>	<b>19 058 556 265</b>	<b>14 359 344 815</b>	<b>75,34</b>
<b>4. Belanja Transfer/Transfer Expenditures</b>	<b>339 680 944 615</b>	<b>327 262 013 855</b>	<b>96,34</b>
4.1 Belanja Bagi Hasil	23 968 294 455	12 045 737 949	50,26
4.2 Belanja Bantuan Keuangan	315 712 650 160	315 216 275 906	99,84
<b>Jumlah/Total</b>	<b>2 401 692 492 280</b>	<b>2 261 203 511 926</b>	<b>94,15</b>

Sumber/Source: Badan Pengelolaan Pendapatan Daerah Kabupaten Lombok Tengah

**Tabel**  
**Table 2.4.3****Target dan Realisasi Penerimaan Pajak Bumi dan Bangunan di Kabupaten Lombok Tengah, 2023**  
**Target and Actual Revenues of Property Tax of Lombok Tengah Regency, 2023**

<b>Kecamatan Subdistrict</b>	<b>Target Target</b>	<b>Realisasi Actual</b>	<b>%</b>	<b>Ranking Rank</b>
(1)	(2)	(3)	(4)	(5)
Praya Barat	2 450 579 920	1 513 451 029	61,76	12
Praya Barat Daya	1 256 786 964	1 036 562 789	82,48	4
Pujut	6 078 914 623	4 562 114 592	75,05	7
Praya Timur	1 093 456 340	809 112 525	74,00	8
Janapria	908 947 528	753 497 565	82,90	2
Kopang	1 658 483 169	1 374 399 116	82,87	3
Praya	1 983 455 926	1 264 400 588	63,75	11
Praya Tengah	1 874 706 481	1 523 881 176	81,29	6
Jonggat	3 233 107 091	2 086 248 465	64,53	10
Pringgarata	1 190 694 078	796 654 451	66,91	9
Batukliang	1 347 114 694	1 099 504 164	81,62	5
Batukliang Utara	1 025 200 251	873 625 683	85,22	1
<b>Jumlah/Total</b>	<b>24 101 447 065</b>	<b>17 693 452 143</b>	<b>73,41</b>	
<b>2022</b>	<b>22 110 078 799</b>	<b>17 365 779 411</b>	<b>78,54</b>	
<b>2021</b>	<b>23 812 534 841</b>	<b>10 710 245 105</b>	<b>44,98</b>	
<b>2020</b>	<b>22 110 078 799</b>	<b>17 365 779 411</b>	<b>78,54</b>	
<b>2019</b>	21 710 078 800	15 670 457 512	72,18	
<b>2018</b>	20 875 073 019	16 110 824 567	77,18	

Sumber/Source: Badan Pengelolaan Pendapatan Daerah Kabupaten Lombok Tengah

## 2.5 PEMILIHAN UMUM GENERAL ELECTION

### 2.5.1 Jumlah Pemilih Terdaftar Pada Pemilu Legislatif Tahun 2024 di Kabupaten Lombok Tengah Menurut Kecamatan *Number Of Registered Voters On Legislative Election 2024 of Lombok Tengah Regency By Subdistrict*

Kecamatan <i>Subdistrict</i>	Daftar Pemilih Terdaftar <i>Voters</i>		Jumlah <i>Total</i>
	Laki-Laki <i>Male</i>	Perempuan <i>Female</i>	
(1)	(2)	(3)	(4)
Praya Barat	44 704	47 354	92 058
Praya Barat Daya	38 331	40 838	79 169
Pujut	31 824	33 778	65 602
Praya Timur	42 181	45 418	87 599
Janapria	29 997	31 740	61 737
Kopang	26 452	28 138	54 590
Praya	31 309	32 468	63 777
Praya Tengah	26 655	28 283	54 938
Jonggat	33 923	35 489	69 412
Pringgarata	25 945	27 336	53 281
Batukliang	21 687	23 575	45 262
Batukliang Utara	22 062	22 919	44 981
<b>Lombok Tengah</b>	<b>375 070</b>	<b>397 336</b>	<b>772 406</b>

Sumber/Source: Komisi Pemilihan Umum Kabupaten Lombok Tengah / General Election Commission Of Lombok Tengah Regency

**Tabel 2.5.2**  
**Table**

**Jumlah TPS Pada Pemilu Legislatif tahun 2024 Menurut Kecamatan di Kabupaten Lombok Tengah**  
**Number Of Voting Places In Legislative Elections 2024 By Subdistrict in Lombok Tengah Regency**

Kecamatan <i>Subdistrict</i>	Jumlah TPS <i>Voting Place</i>
(1)	(2)
Praya Barat	366
Praya Barat Daya	341
Pujut	277
Praya Timur	384
Janapria	280
Kopang	248
Praya	275
Praya Tengah	224
Jonggat	303
Pringgarata	231
Batukliang	199
Batukliang Utara	188
<b>Lombok Tengah</b>	<b>3 316</b>

Sumber/Source: Komisi Pemilihan Umum Kabupaten Lombok Tengah / General Election Commission Of Lombok Tengah Regency

**Tabel  
Table 2.5.3**

**Jumlah Pemilih Aktif, Pemilih Baru, Pemilih Tidak Memenuhi Syarat, Perbaikan Data Pemilih dan Pemilih Potensial Non e-KTP Pada Pemilu Legislatif Tahun 2024 di Kabupaten Lombok Tengah Menurut Kecamatan  
Number of Active Voters, New Voters, Inconvenient Voters, Voter Data Improvement, and Potential Non-e-KTP Voters Data in the 2024 Legislative Election by Subdistrict in Lombok Tengah Regency**

Kecamatan Subdistrict	Pemilih Aktif Active Voters	Pemilih Baru New Voters	Pemilih Tidak Memenuhi Syarat / Inconvenient Voters	Perbaikan Data Pemilih/ Voter Data Improvement	Pemilih Potensial Non e-KTP/ Potential Non-e-KTP Voters
(1)	(2)	(3)	(4)	(5)	(6)
Praya Barat	92 058	170	562	342	2 296
Praya Barat Daya	79 169	57	202	10	2 688
Pujut	65 602	29	336	2 272	1 409
Praya Timur	87 599	128	606	102	2 339
Janapria	61 737	84	114	8	1 911
Kopang	54 590	138	185	308	1 278
Praya	63 777	148	390	175	2 156
Praya Tengah	54 938	13	130	1 405	936
Jonggat	69 412	63	215	129	3 220
Pringgarata	53 281	33	285	742	1 607
Batukliang	45 262	40	196	75	1 053
Batukliang Utara	44 981	41	130	12	1 643
<b>Lombok Tengah</b>	<b>772 406</b>	<b>944</b>	<b>3 351</b>	<b>5 580</b>	<b>22 536</b>

Sumber/Source: Komisi Pemilihan Umum Kabupaten Lombok Tengah / General Election Commission Of Lombok Tengah Regency

## 2.6 DATA INSPEKTORAT INSPEKTORAT DATA

**Tabel 2.6.1 Tujuan dan Sasaran Rencana Strategis Inspektorat Kabupaten Lombok Tengah, 2023**

Tujuan (1)	Sasaran (2)	Indikator (3)
Terwujudnya good governance yang didasarkan pada peraturan perundang-undangan yang berlaku, kebijakan yang transparan dan dapat dipertanggungjawabkan.	1. Terwujudnya peningkatan kualitas pengawasan penyelenggaraan pemerintah daerah	Level maturitas SPIP
	2. Meningkatnya kualitas pengawasan	Persentase perangkat Daerah yang memperoleh nilai SAKIP B-AA Opini BPK
	3. Meningkatnya pengendalian internal	Level kapabilitas APIP

Sumber/Source: Inspektorat Kabupaten Lombok Tengah

**Tabel 2.6.2** Evaluasi Capaian Kinerja Sasaran  
**Table** Inspektorat Kabupaten Lombok Tengah , 2023

No	Indikator Kinerja	Satuan	Target 2023	Realisasi 2023	%
(1)	(2)	(3)	(4)	(5)	(6)
1	Level maturitas SPIP	Level	3	3	100
2	Persentase perangkat Daerah yang memperoleh nilai SAKIP B-AA	%	74	80	108
3	Opini BPK	Opini	WTP	WTP	100
4	Level kapabilitas APIP	Level	3	3	100

Sumber/Source: Inspektorat Kabupaten Lombok Tengah





# 3

## PENDUDUK DAN KETENAGAKERJAAN

*POPULATION  
AND  
EMPLOYMENT*





**PENJELASAN TEKNIS****TECHNICAL NOTES**

1. Sumber utama data kependudukan adalah sensus penduduk yang dilaksanakan setiap sepuluh tahun sekali. Sensus penduduk telah dilaksanakan sebanyak enam kali sejak Indonesia merdeka, yaitu tahun 1961, 1971, 1980, 1990, 2000, dan 2010. Di dalam sensus penduduk, pencacahan dilakukan terhadap seluruh penduduk yang berdomisili di wilayah teritorial Indonesia termasuk warga negara asing kecuali anggota korps diplomatik negara sahabat beserta keluarganya. Metode pengumpulan data dalam sensus dilakukan dengan wawancara antara petugas sensus dengan responden dan juga melalui e-census. Pencatatan penduduk menggunakan konsep usual residence, yaitu konsep di mana penduduk biasa bertempat tinggal. Bagi penduduk yang bertempat tinggal tetap dicacah di mana mereka biasa tinggal, sedangkan untuk penduduk yang tidak bertempat tinggal tetap dicacah di tempat di mana mereka ditemukan petugas sensus pada malam 'Hari Sensus'. Termasuk penduduk yang tidak bertempat tinggal tetap adalah tuna wisma, awak kapal berbendera Indonesia, penghuni perahu/rumah apung, masyarakat terpencil/terasing, dan pengungsi. Bagi mereka

1. *The main source of demographic data is population census, which is conducted every ten years. Population Census has been conducted six times since Indonesia's independence: 1961, 1971, 1980, 1990, 2000, and 2010. The population census enumerates all residents who domicile in the entire territory of Indonesia including foreign citizens except the diplomatic corps members and their families. The method of data collection in a population census involves interviewing respondents and conducting e-census. Enumeration of the population uses the concept of "usual residence", which is the concept of "places where people usually live". De jure was applied to the permanent residents, while de facto was applied to non-permanent residents. The permanent residents were enumerated in place where they normally live, the non-permanent residents were enumerated where they were found by the enumerators, on the night of 'Census Date'. The non permanent residents include homeless people, ship crew, boat people, remote area community, and internally displaced persons. Those who had permanent residence and had been travelling away from their home for six months or more were not enumerated in their permanent*

yang mempunyai tempat tinggal tetap dan sedang bepergian ke luar wilayah lebih dari enam bulan, tidak dicacah di tempat tinggalnya, tetapi dicacah di tempat tujuannya. Untuk tahun yang tidak dilaksanakan sensus penduduk, data kependudukan diperoleh dari hasil proyeksi penduduk. Proyeksi penduduk merupakan suatu perhitungan ilmiah yang didasarkan pada asumsi dari komponen-komponen perubahan penduduk, yaitu kelahiran, kematian, dan migrasi. Proyeksi penduduk Indonesia 2010–2035 menggunakan data dasar penduduk hasil SP2010.

2. **Penduduk Indonesia** adalah semua orang yang berdomisili di wilayah teritorial Indonesia selama 6 bulan atau lebih dan atau mereka yang berdomisili kurang dari 6 bulan tetapi bertujuan menetap.
3. **Laju pertumbuhan penduduk** adalah angka yang menunjukkan persentase pertambahan penduduk dalam jangka waktu tertentu.
4. **Kepadatan penduduk** adalah rasio banyaknya penduduk per kilometer persegi.
5. **Rasio jenis kelamin** adalah perbandingan antara penduduk laki-laki dan penduduk perempuan pada suatu wilayah dan waktu tertentu. Biasanya dinyatakan dengan banyaknya penduduk laki-laki untuk 100 penduduk perempuan.

*place, but in the place where they were during the census. For the periods where the population census is not conducted, population projection is done to estimate population during those years. The population projection is an estimate based on the demographic components, such as birth, death, and migration. Indonesia's 2010–2035 population projection used the 2010 Population Census as the base population.*

2. **The population of Indonesia** are all residents of the entire territory of Indonesia who have stayed for six months or longer, and those who intended to stay more than six months even though their length of stay is less than six months.
3. **The growth rate of population** is the number that show percentage of population growth within a specified period.
4. **Population density** is ratio of population per square kilometer.
5. **Sex ratio is the ratio** of males population to females population in a given area and time, usually expressed as the number of males for every 100 females.

6. **Penduduk usia kerja** adalah penduduk yang berumur 15 tahun ke atas.
7. **Angkatan kerja** adalah penduduk usia kerja (15 tahun ke atas) yang bekerja, punya pekerjaan namun sementara tidak bekerja, dan pengangguran.
8. **Bekerja** adalah kegiatan ekonomi yang dilakukan oleh seseorang dengan maksud memperoleh atau membantu memperoleh pendapatan atau keuntungan dan lamanya bekerja paling sedikit 1 jam secara terus menerus dalam seminggu yang lalu (termasuk pekerja keluarga tanpa upah yang membantu dalam suatu usaha/kegiatan ekonomi).
9. **Jumlah jam kerja seluruhnya** adalah jumlah jam kerja yang digunakan untuk bekerja (tidak termasuk jam kerja istirahat resmi dan jam kerja yang digunakan untuk hal-hal di luar pekerjaan).
10. **Lapangan usaha** adalah bidang kegiatan dari pekerjaan/tempat bekerja di mana seseorang bekerja. Klasifikasi lapangan usaha mengikuti Klasifikasi Baku Lapangan Usaha Indonesia (KBLI) dalam 1 digit.
11. **Status pekerjaan** adalah kedudukan seseorang dalam unit usaha/kegiatan dalam melakukan pekerjaan.
6. **Working age population** is persons of 15 years and over.
7. **Labor force** or economically active are persons of 15 years and over, who in the previous week were working, temporarily absent from work but having jobs, and unemployment.
8. **Working** is economic activity conducted by a person and intended to earn income by doing work or helping to do work at least one hour continuously during the reference week (including unpaid family worker/s for any economic activity).
9. **Total working hours** is the total hours spent by an employee to perform all jobs (excluding the time used for other activities which are not classified as work).
10. **Industry** is field of a person's activity or establishment. The classification of industries follows the Indonesia Standard Industrial Classification (KBLI) in one digit.
11. **Employment status** is the status of a person at his place of work or establishment where he was employed.

12. **Berusaha sendiri tanpa dibantu orang lain** adalah bekerja atau berusaha dengan menanggung risiko secara ekonomis, yaitu dengan tidak kembalinya ongkos produksi yang telah dikeluarkan dalam rangka usahanya tersebut, serta tidak menggunakan pekerja dibayar maupun pekerja tak dibayar, termasuk yang sifat pekerjaannya memerlukan teknologi atau keahlian khusus.
13. **Berusaha dibantu buruh tidak tetap/buruh tidak dibayar** adalah bekerja atau berusaha atas risiko sendiri, dan menggunakan buruh/pekerja tak dibayar dan atau buruh/pekerja tidak tetap.
14. **Berusaha dibantu buruh tetap/buruh dibayar** adalah berusaha atas risiko sendiri dan mempekerjakan paling sedikit satu orang buruh/pekerja tetap yang dibayar.
15. **Buruh/karyawan/pegawai** adalah seseorang yang bekerja pada orang lain atau instansi/kantor/ perusahaan secara tetap dengan menerima upah/gaji baik berupa uang maupun barang. Buruh yang tidak mempunyai majikan tetap, tidak digolongkan sebagai buruh/karyawan, tetapi sebagai pekerja bebas. Seseorang dianggap memiliki majikan tetap jika memiliki 1 (satu) majikan (orang/rumah tangga) yang sama dalam sebulan terakhir, khusus pada sektor bangunan batasannya tiga bulan.
12. **Own-account worker** is a person who works at his own risk without assisted by paid per mount worker or unpaid worker include technical job or skill job.
13. **Employer assisted by temporary workers/unpaid worker** is a person who works at his own risk and assisted by temporary worker/unpaid worker.
14. **Employer assisted by permanent workers/paid workers** is a person who does his business at her/his own risk at least one assisted by paid permanent worker.
15. **Employee** is a person who work permanently for other people or institution/office/ company and gains some money/cash or goods as wage/salary. Labor who have no permanent employer is not categorized as a laborer/ worker/ employee but casual worker. A laborers in general is considered to have a permanent employer if he has the same employer during the past month, particularly for building construction sector is 3 months.

Apabila majikannya instansi/ lembaga, boleh lebih dari satu.

*If the employer is an institution, more than 1 (one) employer is allowed.*

16. **Pekerja bebas** adalah seseorang yang bekerja pada orang lain/ majikan/institusi yang tidak tetap (lebih dari 1 majikan dalam sebulan terakhir) di usaha pertanian baik berupa usaha rumah tangga maupun bukan usaha rumah tangga, ataupun di nonpertanian atas dasar balas jasa dengan menerima upah atau imbalan baik berupa uang maupun barang, dan baik dengan sistem pembayaran harian maupun borongan.

16. **Casual employee** is a person who does not work permanently for other people/employer/ institution (more than 1 employer during the last 1 month) in agricultural sector, either home industry or not home industry, or in non-agricultural sector based on remuneration paid with money or goods, and based on daily or contact payment system.

17. **Pekerja tak dibayar** adalah seseorang yang bekerja membantu usaha untuk memperoleh penghasilan/ keuntungan yang dilakukan oleh salah seorang anggota rumah tangga atau bukan anggota rumah tangga tanpa mendapat upah/gaji baik berupa uang maupun barang.

17. **Unpaid worker** is a person who intended to work without pay, either with money or good, in an establishment run by other members of the family, relative or neighbour.



**ULASAN**

**DESCRIPTION**

**Kependudukan**

**Population**

Penduduk Kabupaten Lombok Tengah pada Tahun 2023 sejumlah 1.099.211 jiwa dengan 545.905 jiwa laki-laki dan 553.306 jiwa Perempuan. Persentase penduduk berdasarkan kecamatan, sebesar 12,07% penduduk di Kecamatan Praya yang menjadi kecamatan dengan jumlah penduduk terbanyak diikuti oleh Kecamatan Pujut sebesar 11,33%. Kecamatan dengan jumlah penduduk terkecil adalah Kecamatan Praya Barat Daya dengan persentase sebesar 5,65% kemudian Batukliang Utara dengan 5,83%.

*The population of Central Lombok Regency in 2023 is 1,099,211 people, with 545,905 males and 553,306 females. The percentage of population based on sub-district, as well as 12.07% of the population in Praya District which is the sub-district with the largest number of residents, followed by Pujut District at 11.33%. The sub-district with the smallest population is Praya Barat Daya District with a percentage of 5.65% then Batukliang Utara with 5.83%.*

Berdasarkan kelompok umur, penduduk usia 5-9 Tahun menjadi kelompok umur dengan jumlah penduduk tertinggi yakni 108.836 Jiwa kemudian usia 10-14 Tahun sejumlah 107.1551 jiwa. Capaian penduduk yang sudah memiliki E-KTP sebesar 99,33%.

*Based on the age group, the population aged 5-9 years is the age group with the highest population of 108,836 people, then the age of 10-14 years is 107,1551 people. The achievement of residents who already have an E-KTP is 99.33%.*

**ULASAN****DESCRIPTION****Ketenagakerjaan**

Persentase penduduk usia 15 Tahun keatas yang bekerja sebesar 96,98%, sedangkan persentase pengangguran terbuka sebesar 2,78% yang terdiri dari pengangguran terbuka laki-laki sebesar 3,64% dan 1,68% pengangguran terbuka Perempuan. Jika dirinci berdasarkan Pendidikan yang ditamatkan, penduduk umur 15 tahun ke atas berdasarkan jenis kegiatan seminggu yang lalu didapatkan informasi bahwa sebesar 12,53% merupakan pengangguran dengan pendidikan yang ditamatkan adalah Diploma I/II/III merupakan persentase terbesar dibandingkan dengan tamatan pendidikan lainnya.

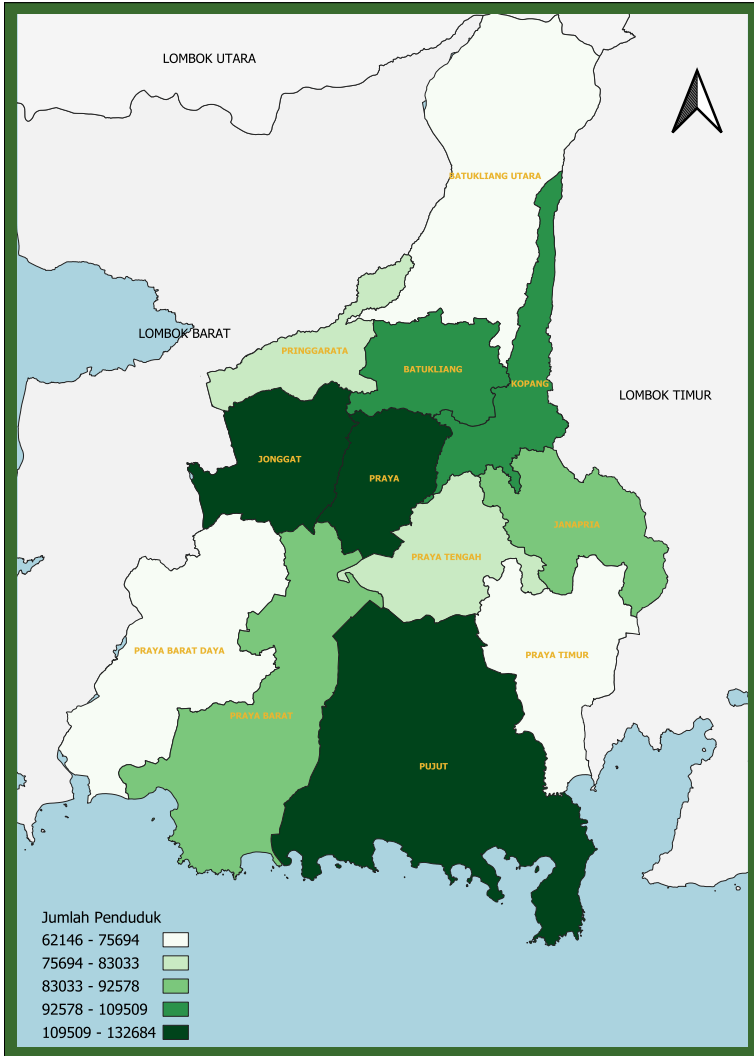
Status pekerjaan utama dari penduduk usia 15 tahun keatas yang bekerja seminggu yang lalu tertinggi yaitu berstatus sebagai berusaha, baik berusaha sendiri, berusaha dibantu buruh dibayar maupun tidak dibayar sebesar 46,15%, kemudian pekerja bebas sebesar 17,89% , buruh/karyawan/pegawai sebesar 17,64% dan sebagai pekerja keluarga/tidak dibayar sebesar 16,55%.

**Employment**

*The percentage of the population aged 15 years and over who are employed is 96.98%, while the percentage of unemployment is 2.78% consisting of open unemployment for men at 3.64% and open unemployment at 1.68% for women. If broken down based on the completed education, the population aged 15 years and above based on the type of activity a week ago was informed that 12.53% were unemployed with the completed education being Diploma I/II/III which was the largest percentage compared to other education graduates.*

*The main employment status of residents aged 15 years and older who worked a week ago was the highest, namely the status of being a businessman, either self-employed, a business assisted by paid or unpaid workers at 46.15%, then freelance workers at 17.89%, laborers/employees/employees at 17.64% and as family/unpaid workers at 16.55%.*

**Gambar 3.1** Jumlah Penduduk menurut Kecamatan, 2023  
**Figures 3.1** Population by Subdistric, 2023

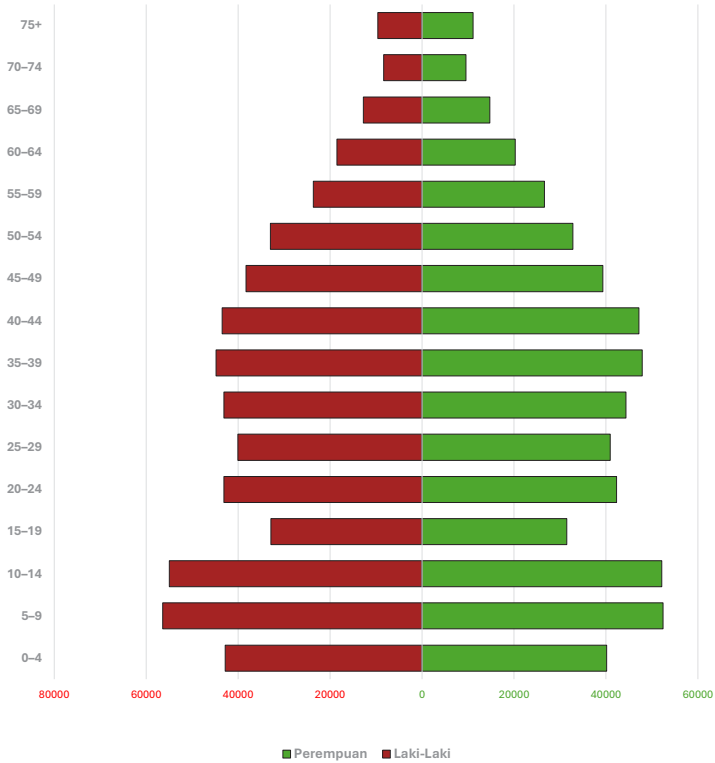


Sumber/Source : Badan Pusat Statistik Kabupaten Lombok Tengah / Statistics of Lombok Tengah Regency



**Gambar** 3.2  
**Figures**

**Jumlah Penduduk Menurut Kelompok Umur dan Jenis Kelamin di Kabupaten Lombok Tengah, 2023**  
*Population by Age Groups and Sex in Lombok Tengah Regency, 2023*



Sumber/Source : Badan Pusat Statistik Kabupaten Lombok Tengah / Statistics of Lombok Tengah Regency



**3.1 PENDUDUK  
POPULATION**

**Tabel 3.1.1 Penduduk, Distribusi Persentase Penduduk, Kepadatan Penduduk, Rasio Jenis Kelamin Penduduk Menurut Kecamatan di Kabupaten Lombok Tengah, 2023**  
*Population, Percentage Distribution of Population, Population Density, and Population Sex Ratio by Subdistrict in Lombok Tengah Regency, 2023*

Kecamatan <i>Subdistrict</i>	Penduduk (ribu) <i>Population (thousand)</i>	Persentase Penduduk <i>Percentage of Total Population</i>	Kepadatan Penduduk per km <sup>2</sup> <i>Population Density per sq.km</i>
(1)	(2)	(3)	(4)
Praya Barat	87.065	7,92	570
Praya Barat Daya	62.146	5,65	498
Pujut	124.533	11,33	534
Praya Timur	75.172	6,84	911
Janapria	90.444	8,23	1.310
Kopang	98.796	8,99	1.603
Praya	132.684	12,07	2.165
Praya Tengah	77.783	7,08	1.180
Jonggat	112.187	10,21	1.568
Pringgarata	80.345	7,31	1.523
Batukliang	94.000	8,55	1.867
Batukliang Utara	64.056	5,83	353
<b>Lombok Tengah</b>	<b>1.099.211</b>	<b>100</b>	<b>910</b>

Lanjutan Tabel/Continued Table 3.1.1

Kecamatan Subdistrict	Penduduk Population		Rasio Jenis Kelamin Population Sex Ratio
	Laki-Laki Male	Perempuan Female	
(1)	(5)	(6)	(7)
Praya Barat	43 207	43 858	98,52
Praya Barat Daya	30 658	31 488	97,36
Pujut	61 595	62 938	97,87
Praya Timur	37 050	38 122	97,19
Janapria	45 159	45 285	99,72
Kopang	49 133	49 663	98,93
Praya	65 852	66 832	98,53
Praya Tengah	38 731	39 052	99,18
Jonggat	55 594	56 593	98,23
Pringgarata	39 930	40 415	98,80
Batukliang	46 980	47 020	99,91
Batukliang Utara	32 016	32 040	99,93
<b>Lombok Tengah</b>	<b>545 905</b>	<b>553 306</b>	<b>98,66</b>

Catatan/Note: ...

Sumber/Source: Dinas Kependudukan dan Pencatatan Sipil, 2023 / Department of Population and Civil Registration, 2023

**Tabel 3.1.2** Jumlah Penduduk Menurut Kelompok Umur dan Jenis Kelamin di Kabupaten Lombok Tengah, 2023  
*Population by Age Groups and Sex in Lombok Tengah Regency, 2023*

Kelompok Umur <i>Age Groups</i>	Jenis Kelamin/ <i>Sex</i>		
	Laki-Laki <i>Male</i>	Perempuan <i>Female</i>	Jumlah <i>Total</i>
(1)	(2)	(3)	(4)
0–4	42 848	40 137	82 985
5–9	56 418	52 418	108 836
10–14	54 983	52 168	107 151
15–19	32 885	31 508	64 393
20–24	43 095	42 317	85 412
25–29	40 083	40 929	81 012
30–34	43 096	44 358	87 454
35–39	44 784	47 910	92 694
40–44	43 479	47 158	90 637
45–49	38 315	39 322	77 637
50–54	33 006	32 805	65 811
55–59	23 672	26 636	50 308
60–64	18 517	20 268	38 785
65–69	12 743	14 723	27 466
70–74	8 344	9 544	17 888
75+	9 637	11 105	20 742
<b>Lombok Tengah</b>	<b>545 905</b>	<b>553 306</b>	<b>1 099 211</b>

Catatan/Note: ...

Sumber/Source: Dinas Kependudukan dan Pencatatan Sipil, 2023 / Department of Population and Civil Registration, 2023

**Tabel**  
**Table** 3.1.2**Jumlah Penduduk yang Sudah Memiliki KTP Elektronik di Kabupaten Lombok Tengah, 2023**  
**Number of People Who Already Have National Identity Card in Lombok Tengah Regency, 2023**

Kecamatan <i>Subdistrict</i>	Penduduk Wajib KTP Elektronik	Penduduk yang Sudah Punya KTP Elektronik	Persentase yang Sudah Memiliki KTP
(1)	(2)	(3)	(4)
Praya Barat	61 215	60 722	99,19
Praya Barat Daya	45 270	44 988	99,38
Pujut	86 686	86 085	99,31
Praya Timur	54 299	53 868	99,21
Janapria	63 815	63 433	99,40
Kopang	69 486	68 987	99,28
Praya	92 095	91 629	99,49
Praya Tengah	53 921	53 587	99,38
Jonggat	79 894	79 411	99,40
Pringgarata	56 470	56 060	99,27
Batukliang	66 322	65 859	99,30
Batukliang Utara	44 531	44 216	99,29
<b>Lombok Tengah</b>	<b>774 004</b>	<b>768 845</b>	<b>99,33</b>
<b>2022</b>	<b>738 849</b>	<b>732 653</b>	<b>99,16</b>
<b>2021</b>	<b>743 685</b>	<b>676 993</b>	<b>91,03</b>
<b>2020</b>	<b>754 974</b>	<b>675 857</b>	<b>89,52</b>
<b>2019</b>	<b>752 886</b>	<b>582 910</b>	<b>77,42</b>
<b>2018</b>	<b>752 808</b>	<b>534 223</b>	<b>70,96</b>

Sumber/Source: Dinas Kependudukan dan Pencatatan Sipil Kabupaten Lombok Tengah / *Civil Registration Office of Lombok Tengah Regency*

**Tabel**  
**Table** 3.1.3

**Jumlah Penduduk yang Sudah Punya Akte Kelahiran di Kabupaten Lombok Tengah, 2023**  
**Number of People Who Already Have Birth Certificate in Lombok Tengah Regency, 2023**

Kecamatan Subdistrict	Jumlah Penduduk Population	Akte Kelahiran Birth Certificate	Persentase Penduduk yang Memilik Akte Kelahiran
(1)	(2)	(3)	(4)
Praya Barat	86 569	42 604	49,21
Praya Barat Daya	61 576	28 166	45,74
Pujut	123 538	61 863	50,08
Praya Timur	74 846	35 010	46,78
Janapria	89 683	45 787	51,05
Kopang	97 991	49 349	50,36
Praya	131 929	68 671	52,05
Praya Tengah	77 230	39 294	50,88
Jonggat	111 588	54 699	49,02
Pringgarata	79 980	40 198	50,26
Batukliang	93 289	46 928	50,30
Batukliang Utara	63 544	33 423	52,60
<b>Lombok Tengah</b>	<b>1091 763</b>	<b>545 992</b>	<b>50,01</b>

Catatan/Note: Jumlah yang memiliki Akta yang tercatat hanya yang diterbitkan pada aplikasi SIAK mulai tahun 2012, tidak mencakup akta lahir manual yang diperbarui melalui SIAK/ The number of registered Certificates is only issued on the SIAK application starting in 2012, excluding manual birth certificates that are updated through SIAK

Sumber/Source: Dinas Kependudukan dan Pencatatan Sipil, 2023 / Department of Population and Civil Registration, 2023

**Tabel**  
**Table** 3.1.4**Jumlah Kepala Keluarga Di Kabupaten Lombok Tengah  
Menurut Kecamatan Tahun 2023**  
*Number of Families in Lombok Tengah Regency, 2023*

Kecamatan Subdistrict	Keluarga Family			Persentase Yang Memiliki KK
	Sudah cetak KK	Belum Cetak KK	Jumlah Kepala Keluarga	
(1)	(2)			
Praya Barat	29 695	52	29 747	99,83
Praya Barat Daya	22 392	72	22 464	99,68
Pujut	41 958	72	42 030	99,83
Praya Timur	26 610	69	26 679	99,74
Janapria	32 190	68	32 258	99,79
Kopang	34 102	38	34 140	99,89
Praya	44 432	102	44 534	99,77
Praya Tengah	26 264	33	26 297	99,87
Jonggat	39 365	62	39 427	99,84
Pringgarata	27 329	41	27 370	99,85
Batukliang	32 919	55	32 974	99,83
Batukliang Utara	22 194	23	22 217	99,90
<b>Lombok Tengah</b>	<b>379 450</b>	<b>687</b>	<b>380 137</b>	<b>99,82</b>

Sumber/Source: Dinas Kependudukan dan Pencatatan Sipil Kabupaten Lombok Tengah / Civil Registration Office of Lombok Tengah Regency

**3.2 KETENAGAKERJAAN  
EMPLOYMENT**

**Tabel 3.2.1** **Persentase Penduduk Berumur 15 Tahun Keatas Menurut Jenis Kegiatan Selama Seminggu yang Lalu dan Jenis Kelamin di Kabupaten Lombok Tengah, 2022-2023**  
*Percentage of Population Aged 15 Years and Over by Type of Activity During The Previous Week and Sex in Lombok Tengah Regency, 2022-2023*

Kegiatan Utama <i>Main Activity</i>	2022		
	Laki-Laki <i>Male</i>	Perempuan <i>Female</i>	Jumlah <i>Total</i>
(1)	(2)	(3)	(4)
<b>I. Angkatan Kerja/<i>Economically Active</i></b>			
1. Bekerja/ <i>Working</i>	95,24	99,08	96,98
2. Pengangguran Terbuka/ <i>Unemployment</i>	4,76	0,92	3,02
<b>II. Bukan Angkatan Kerja/<i>Economically Inactive</i></b>			
1. Sekolah/ <i>Attending School</i>	32,18	17,03	21,00
2. Mengurus Rumah Tangga/ <i>Housekeeping</i>	26,41	77,89	64,40
3. Lainnya/ <i>Others</i>	41,41	5,08	14,60

Lanjutan Tabel/Continued Table 3.2.1

Kegiatan Utama Main Activity (1)	2023		
	Laki-Laki Male (2)	Perempuan Female (3)	Jumlah Total (4)
<b>I. Angkatan Kerja/Economically Active</b>			
1. Bekerja/Working	96,36	98,32	97,22
2. Pengangguran Terbuka/Unemployment	3,64	1,68	2,78
<b>II. Bukan Angkatan Kerja/Economically Inactive</b>			
1. Sekolah/Attending School	45,30	18,45	26,25
2. Mengurus Rumah Tangga/Housekeeping	27,18	78,72	63,75
3. Lainnya/Others	27,52	2,83	10,00

Sumber/Source: BPS, Survei Angkatan Kerja Nasional (Sakernas) Agustus/BPS-Statistics Indonesia, August National Labor Force Survey

**Tabel** 3.2.2  
**Table**

**Persentase Penduduk Berumur 15 Tahun ke Atas Menurut Pendidikan Tertinggi yang Ditamatkan dan Jenis Kegiatan Selama Seminggu yang Lalu di Kabupaten Lombok Tengah, 2023**  
*Percentage Of Population 15 Years of Age and Over by Educational Attainment and Type of Activity During the Previous Week in Lombok Tengah Regency, 2023*

Pendidikan Tertinggi yang Ditamatkan <sup>1</sup> <i>Educational Attainment<sup>1</sup></i>	2023	
	Angkatan Kerja/ <i>Economically Active</i>	
	Bekerja <i>Working</i>	Pengangguran <sup>2</sup> <i>Unemployment<sup>2</sup></i>
(1)	(2)	(3)
0	98,95	1,05
1	97,81	2,19
2	94,79	5,21
3	90,39	9,61
4	87,47	12,53
5	97,24	2,76
<b>Jumlah/Total</b>	<b>97,22</b>	<b>2,78</b>

Lanjutan Tabel/Continued Table 3.2.2

Pendidikan Tertinggi yang Ditamatkan <sup>1</sup> <i>Educational Attainment <sup>1</sup></i>	2023		
	<i>Sekolah Attending School</i>	<i>Mengurus Rumah Tangga Housekeeping</i>	<i>Lainnya Others</i>
(1)	(6)	(7)	(8)
0	10,14	77,39	12,47
1	60,94	35,72	3,34
2	21,38	67,94	10,68
3	14,24	56,49	29,27
4	0,00	100,00	0,00
5	0,00	100,00	0,00
<b>Jumlah/Total</b>	<b>26,25</b>	<b>63,75</b>	<b>10,00</b>

Catatan/Note: <sup>1</sup> 0. ≤ Sekolah Dasar (SD)/≤ *Primary School*  
 1. Sekolah Menengah Pertama/*Junior High School*  
 2. Sekolah Menengah Atas/*Senior High School*  
 3. Sekolah Menengah Atas Kejuruan/*Vocational High School*  
 4. Diploma I/II/III/ *Diploma I/II/III*  
 5. Perguruan Tinggi/*Collage*  
<sup>2</sup> 1. Mencari pekerjaan/*Looking for work*  
 2. Mempersiapkan usaha/*Establishing a new business/firm*  
 3. Merasa tidak mungkin mendapat pekerjaan/*Hopeless of job*  
 4. Sudah punya pekerjaan tetapi belum mulai bekerja/*Have a job in future start*  
 Sumber/Source: BPS, Survei Angkatan Kerja Nasional (Sakernas) Agustus/BPS-Statistics Indonesia, August National Labor Force Survey

**Tabel** 3.2.3  
**Table**

**Persentase Penduduk Berumur 15 Tahun Ke Atas yang Bekerja Selama Seminggu yang Lalu Menurut Status Pekerjaan Utama dan Jenis Kelamin di Kabupaten Lombok Tengah, 2022-2023**  
*Percentage Of Population 15 Years of Age and Over who Worked During The Previous Week by Main Employment Status and Sex in Lombok Tengah Regency, 2022-2023*

Status Pekerjaan Utama <i>Main Employment Status</i>	2022		
	Laki-Laki <i>Male</i>	Perempuan <i>Female</i>	Jumlah <i>Total</i>
(1)	(2)	(3)	(4)
Berusaha <i>Entrepreneur</i>	52,15	39,15	46,15
Buruh/Karyawan/Pegawai/ <i>Employee</i>	18,19	13,74	16,14
Pekerja bebas <i>Casual worker</i>	22,27	14,12	18,51
Pekerja keluarga/tak dibayar <i>Family worker/unpaid worker</i>	7,39	32,98	19,21
<b>Jumlah/Total</b>	<b>100</b>	<b>100</b>	<b>100</b>

Sumber/Source: BPS, Survei Angkatan Kerja Nasional (Sakernas) Agustus/BPS-Statistics Indonesia, August National Labor Force Survey

Lanjutan Tabel/Continued Table 3.2.3

Status Pekerjaan Utama <i>Main Employment Status</i>	2023		
	Laki-Laki <i>Male</i>	Perempuan <i>Female</i>	Jumlah <i>Total</i>
(1)	(2)	(3)	(4)
Berusaha <i>Entrepreneur</i>	52,13	42,63	47,92
Buruh/Karyawan/Pegawai/ <i>Employee</i>	21,58	12,68	17,64
Pekerja bebas <i>Casual worker</i>	19,66	15,65	17,89
Pekerja keluarga/tak dibayar <i>Family worker/unpaid worker</i>	6,63	29,04	16,55
<b>Jumlah/Total</b>	<b>100</b>	<b>100</b>	<b>100</b>

Sumber/Source: BPS, Survei Angkatan Kerja Nasional (Sakernas) Agustus/BPS-Statistics Indonesia, August National Labor Force Survey





# 4

# SOSIAL DAN KESEJAHTERAAN

*SOCIAL AND  
WELFARE*





**PENJELASAN TEKNIS****TECHNICAL NOTES**

1. **Jalur Pendidikan di Indonesia** terdiri atas 1) pendidikan formal 2) pendidikan nonformal dan 3) pendidikan informal yang ketiganya dapat saling melengkapi dan memperkaya (Undang-Undang No. 20 Tahun 2014 tentang Sistem Pendidikan Nasional).

2. **Jenjang Pendidikan Formal** terdiri atas pendidikan dasar pendidikan menengah dan pendidikan tinggi. Jenis pendidikan yang diajarkan mencakup pendidikan umum kejuruan akademik profesi vokasi keagamaan dan khusus.

a. **Pendidikan Dasar** berbentuk Sekolah Dasar (SD) dan Madrasah Ibtidaiyah (MI) atau bentuk lain yang sederajat serta Sekolah Menengah Pertama (SMP) dan Madrasah Tsanawiyah (MTs) atau bentuk lain yang sederajat.

b. **Pendidikan Menengah** berbentuk Sekolah Menengah Atas (SMA) Madrasah Aliyah (MA) Sekolah Menengah Kejuruan (SMK) dan Madrasah Aliyah Kejuruan (MAK) atau bentuk lain yang sederajat.

c. **Pendidikan Tinggi** merupakan jenjang pendidikan setelah pendidikan menengah yang mencakup program pendidikan diploma sarjana magister spesialis dan doktor yang diselenggarakan oleh

1. **The Education System in Indonesia** consists of 1) a formal education 2) non-formal education and 3) informal education that all three can be complementary and enriching (Law No. 20 Year 2014 about The National Education System).

2. **The Formal Education Level** consists of primary education secondary education and high education. The kind of education that taught consists of general education vocational academic professional religious and specific education.

a. **The Primary Education** consists of Elementary School and Islamic Elementary School or other equivalent forms and Junior High School and MTs or other equivalent forms.

b. **The Secondary Education** consists of the senior high school MA Vocational School and Vocational Madrasah Aliyah or other equivalent forms.

c. **The High Education** consists of the education level after the secondary education that consists of diplomas bachelor master specialist and doctoral degrees that are held by the college. The colleges can be academy polytechnic high school institute or university.  
*nulla facilisi.*

perguruan tinggi. Perguruan tinggi dapat berbentuk akademi politeknik sekolah tinggi institut atau universitas.

3. **Rumah Sakit** adalah tempat pemeriksaan dan perawatan kesehatan biasanya berada di bawah pengawasan dokter/tenaga medis yang melayani penderita yang sakit untuk berobat rawat jalan atau rawat inap.
  4. **Rumah Sakit Bersalin** adalah rumah sakit khusus untuk persalinan dilengkapi pelayanan spesialis pemeriksaan kehamilan persalinan rawat inap dan rawat jalan ibu dan anak yang berada di bawah pengawasan dokter spesialis kandungan.
  5. **Rumah Bersalin** adalah sarana pelayanan kesehatan dengan izin sebagai rumah bersalin dilengkapi pelayanan pemeriksaan kehamilan persalinan serta pemeriksaan ibu dan anak yang berada di bawah pengawasan bidan senior.
  6. **Poliklinik** adalah sarana kesehatan yang dipakai untuk pelayanan berobat jalan biasanya berada di bawah pengawasan dokter/tenaga medis.
  7. **Puskesmas (Pusat Kesehatan Masyarakat)** adalah unit pelaksana teknis dinas kesehatan kabupaten/ kota yang mempunyai fungsi utama sebagai penyelenggara pelayanan kesehatan tingkat pertama.
3. **Hospital** is a place for health check usually controlled/supervised by doctors/medical personnel to serve the ill patients to get outpatient or inpatient treatment services.
  4. **Maternity Hospital** is a specialized hospital for childbirth has specialist inspection service to pregnancy childbirth hospitalization and outpatient for mothers and children that is under.
  5. **Maternity House** is health care facility with a license as a maternity house equipped with prenatal care childbirth and examination of mothers and children which is under the supervision of a senior midwife.
  6. **Polyclinic** is a health facility in which to get outpatient services usually under the control of doctor/medical personnel.
  7. **Public Health Center** is technical implementation unit of regency health department that have the primary function as a first-level health care providers.

Wilayah kerja puskesmas maksimal adalah satu kecamatan dan untuk dapat menjangkau wilayah kerjanya puskesmas mempunyai jaringan pelayanan yang meliputi unit Puskesmas Pembantu (Pustu) unit Puskesmas Keliling (Puskel) dan unit bidan desa/komunitas (Peraturan Menteri Kesehatan RI No. 75 Tahun 2015 Tentang Pusat Kesehatan Masyarakat).

8. **Apotek** adalah suatu tempat tertentu yang digunakan untuk melakukan pekerjaan kefarmasian dan penyaluran/penjualan obat atau bahan farmasi dan perbekalan kesehatan lainnya kepada masyarakat yang dikelola oleh tenaga apoteker (Peraturan Menteri Kesehatan RI No. 1332 Tahun 2002 Tentang Perubahan Atas Peraturan Menteri Kesehatan RI No. 922/MENKES/PER/X/1993 Tentang Ketentuan dan Tata Cara Pemberian Izin Apotek).
9. **Bencana Alam** adalah peristiwa atau serangkaian peristiwa yang mengancam dan mengganggu kehidupan/penghidupan masyarakat yang disebabkan oleh faktor alam antara lain berupa gempa bumi tsunami gunung meletus banjir kekeringan angin topan dan tanah longsor sehingga mengakibatkan kerugian materi maupun non-materi.

*The working area standard of public health center is one district and to reach their working areas public health centers have a service network covering subsidiary of public health center mobile public health center units and midwife units (Regulation of the Minister of Health of Indonesia Number 75 Year 2015 about Public Health Center).*

8. **Pharmacy** is a specific place that is used for pharmaceutical jobs and distribution/sale of drugs/pharmaceuticals and other medical supplies to people that are administered by trained pharmacist (Regulation of the Minister of Health of Indonesia Number 1332 Year 2002 about the Changes of Regulation of the Minister of Health of Indonesia Number 922/MENKES/PER/X/1993 about Pro- vision and Procedures for Administration of Licensed Pharmacies).
9. **Natural Disaster** is an event or series of events that threaten and disrupt the lives and livelihoods caused by natural factors such as: earthquake tsunami volcanic eruption flood flash flood drought typhoon/cyclone and landslide so it can lead to result in loss of material and non-material.

10. Untuk **mengukur kemiskinan** BPS menggunakan konsep kemampuan memenuhi kebutuhan dasar (basic needs approach). Dengan pendekatan ini kemiskinan dipandang sebagai ketidakmampuan dari sisi ekonomi untuk memenuhi kebutuhan dasar makanan dan bukan makanan yang diukur dari sisi pengeluaran. Metode yang digunakan adalah menghitung Garis Kemiskinan (GK) yang terdiri dari dua komponen yaitu Garis Kemiskinan Makanan (GKM) dan Garis Kemiskinan Non-Makanan (GKNM). Penghitungan Garis Kemiskinan dilakukan secara terpisah untuk daerah perkotaan dan perdesaan.
  11. **Penduduk miskin** adalah penduduk yang memiliki rata-rata pengeluaran per kapita per bulan di bawah Garis Kemiskinan.
  12. **Garis Kemiskinan Makanan (GKM)** merupakan nilai pengeluaran kebutuhan minimum makanan yang disetarakan dengan 2.100 kkalori per kapita per hari. Garis Kemiskinan Non-Makanan (GKNM) adalah kebutuhan minimum untuk perumahan sandang pendidikan kesehatan dan kebutuhan dasar lainnya.
  13. **Ukuran Kemiskinan**
    - a. **Head Count Index (HCI-P0)** adalah persentase penduduk miskin yang berada di bawah Garis Kemiskinan (GK).
10. **To measure poverty** BPS-Statistics Indonesia has used the concept of basic needs approach. Therefore poverty is viewed as economic inability to fulfill food and non-food basic needs which are measured by consumption/expenditure. The method used is calculating poverty line which consists of two components that are Food Poverty Line (FPL) and Non-Food Poverty Line (NFPL). The poverty line was calculated separately for urban and rural areas.
  11. A person whose expenditure per capita per month is below the poverty line is considered to be poor.
  12. **The Food Poverty Line** refers to the daily minimum requirement of 2 100 kcal per capita per day. The Non-Food Poverty Line refers to the minimum requirement for household necessities for clothing education health and other basic individual needs.
  13. **Poverty Measures**
    - a. **Head Count Index (HCI-P0)** simply measures the percentage of the population that is counted as poor often denoted by P0.

- b. **Indeks Kedalaman Kemiskinan (Poverty Gap Index-P1)** merupakan ukuran rata-rata kesenjangan pengeluaran masing-masing penduduk miskin terhadap garis kemiskinan. Semakin tinggi nilai indeks semakin jauh rata-rata pengeluaran penduduk dari garis kemiskinan.
- c. **Indeks Keparahan Kemiskinan (Poverty Severity Index-P2)** memberikan gambaran mengenai penyebaran pengeluaran di antara penduduk miskin. Semakin tinggi nilai indeks semakin tinggi ketimpangan pengeluaran di antara penduduk miskin.
- b. ***Poverty Gap Index-P1** measures the extent to which individuals fall below the poverty line (the poverty gaps) as a proportion of the poverty line. Higher value of the index shows that the gap between average expenditure of the poor and the poverty line is wider.*
- c. ***Poverty Severity Index-P2** describes inequality among the poor. This is simply a weighted sum of poverty gaps (as a proportion of the poverty line) where the weights are the proportionate poverty gaps themselves. Hence by squaring the poverty gap index the measure implicitly puts more weight on observations that fall well below the poverty line. Higher value of the index shows that inequality among the poor is higher.*



**ULASAN****DESCRIPTION****Pendidikan**

Pendidikan merupakan hal yang sangat penting dalam membangun generasi masyarakat Indonesia kedepan. Maka dari itu dibutuhkan sarana dan prasarana yang memadai terkait dengan Pendidikan. Sumber daya manusia di bidang Pendidikan juga harus dipersiapkan seperti guru yang akan menjadi pengajar bagi anak-anak di sekolah. SDM tersebut harus dipersiapkan agar sesuai dengan porsi dan ketentuan yang seharusnya.

Bisa dilihat pada jenjang pendidikan sekolah dasar bagaimana rasio antara guru dan murid. Dari Kecamatan yang ada di Lombok Tengah, Kecamatan Jonggat menjadi Kecamatan dengan rasio murid-guru tertinggi yaitu 74, artinya 1 orang guru mendidik sebanyak 74 murid. Kondisi tersebut tentu sangat jauh jika dibandingkan kondisi ideal yang seharusnya dimana guru mengajar dengan jumlah siswa 18-20 murid. Kondisi tersebut masih terlihat belum ideal juga pada Kecamatan lainnya.

Jika dilihat dari indikator pendidikan, Angka Partisipasi Sekolah (APS) di Kabupaten Lombok Tengah dilihat berdasarkan usia sekolah dimana pada usia 7-12 Tahun APS sebesar 99,12, 13-15 Tahun 97,54, 16-18 Tahun 71,61 dan 19-23 Tahun sebesar 20,74. Untuk Angka Partisipasi Murni (APM) di Kabupaten Lombok Tengah berdasarkan sekolah dimana pada SD/MI nilai APM sebesar 96,99,

**Education**

*Education is very important in building the future generation of Indonesia people. Therefore, adequate facilities and infrastructure related to education are needed. Human resources in the field of Education must also be prepared, such as teachers who will be teachers for children in schools. These human resources must be prepared to be in accordance with the portions and provisions that should be.*

*It can be seen at the level of elementary school education how the ratio between teachers and students is. From the sub-district in Central Lombok, Jonggat District became the sub-district with the highest student-teacher ratio of 74, meaning that 1 teacher educates as many as 74 students. This condition is certainly very far from the ideal condition where teachers teach with a total of 18-20 students. This condition still looks not ideal in other sub-districts.*

*When viewed from educational indicators, the School Participation Rate (APS) in Central Lombok Regency is seen based on school age where at the age of 7-12 years APS is 99.12, 13-15 years old is 97.54, 16-18 years old is 71.61 years and 19-23 years is 20.74. SMA/SMK/MA is 63.10, and at the university level is 14.83*

SMP/MTs 80,66, SMA/SMK/MA sebesar 63,10, dan pada jenjang Perguruan Tinggi sebesar 14,83

### **Kesehatan**

Di Kabupaten Lombok Tengah terdapat 29 Kecamatan yang tersebar di 12 Kecamatan, terdapat 5 Rumah Sakit, 33 Klinik, 1.730 Posyandu, dan 116 Polindes. Pada Tahun 2023 jumlah kunjungan pasien pada puskesmas sejumlah 430.386 untuk rawat jalan, 17.231 rawat inap, dan 3.996 kunjungan UGD.

Jumlah persalinan pada Tahun 2023 sejumlah 17.311 kejadian dengan 17.238 persalinan dibantu tenaga Kesehatan dan 73 kejadian dibantu selain petugas Kesehatan dan dari total tersebut jumlah persalinan di Fasyankes sejumlah 10.312 kejadian atau sebesar 59,6%. Jumlah kasus kematian Ibu pada Tahun 2023 sejumlah 25 kasus dengan kejadian terbesar pada ibu nifas yakni sejumlah 14 kejadian. Sedangkan jumlah kematian Bayi dan Balita pada Tahun 2023 sejumlah 116 kasus, dimana 114 kasus kematian bayi usia 0-11 bulan dan 2 kasus kematian balita 12-59 bulan. Kondisi Status Gizi Kabupaten Lombok Tengah Tahun 2023 dari 93.307 bayi yang diukur didapatkan sejumlah 5,7% bayi kurang gizi/wasting dan 13,3% bayi dengan status gizi kerdil/stunting.

Untuk RSUD praya, jumlah kunjungan rawat jalan pada Tahun

### **Health**

*In Central Lombok Regency, there are 29 sub-districts spread across 12 sub-districts, there are 5 hospitals, 33 clinics, 1,730 posyandu, and 116 Polindes. In 2023, the number of patient visits at health centers will be 430,386 for outpatient treatment, 17,231 inpatient visits, and 3,996 emergency room visits.*

*The number of childbirth in 2023 is 17,311 events, with 17,238 childbirth assisted by health workers and 73 incidents assisted by other health workers and of the total, the number of childbirth at health facilities is 10,312 incidents or 59.6%. The number of maternal deaths in 2023 is 25 cases with the largest incidence in postpartum mothers, namely 14 incidents. Meanwhile, the number of infant and toddler deaths in 2023 is 116 cases, of which 114 cases of infant deaths aged 0-11 months and 2 cases of death of toddlers 12-59 months. Nutritional Status Condition of Central Lombok Regency In 2023, from 93,307 babies measured, 5.7% of babies were malnourished/wasting and 13.3% of babies had stunted nutritional/stunting.*

*For Praya Hospital, the number of outpatient visits in 2023 is 99,655 or if*

2023 sejumlah 99.655 atau jika dihitung rata-rata pengunjung per hari sebesar 273 kunjungan. Total kunjungan tersebut dibagi menjadi kunjungan pada poliklinik sejumlah 82.540 pengunjung dan sejumlah 17.115 pengunjung IGD. Dari 10 jenis penyakit terbanyak, jumlah penderita penyakit terbanyak dari kunjungan rawat jalan adalah Cerebral Infarction sejumlah 728 penderita dan Pnemonia sejumlah 649 penderita. Dari Rawat Inap jenis penyakit terbanyak yang diderita adalah Stroke Non Haemorrhagic sejumlah 5.757 penderita dan Diabetes Melitus 4.275 penderita.

*calculated as an average of 273 visitors per day. The total visit was divided into visits to the polyclinic of 82,540 visitors and a total of 17,115 visitors to the emergency room. Of the 10 most common types of diseases, the highest number of patients from outpatient visits were Cerebral Infarction with 728 patients and Pnemonia with 649 patients. From Hospitalization, the most common types of diseases suffered were Non-Haemorrhagic Stroke with 5,757 patients and Diabetes Mellitus with 4,275 patients.*

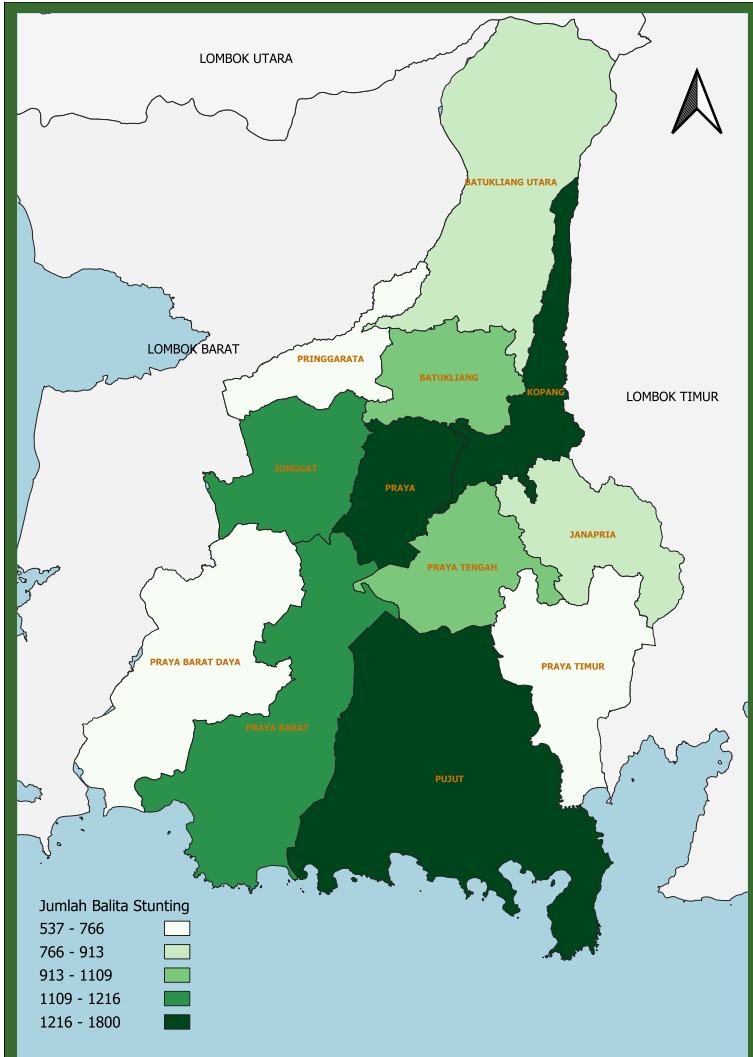






**Gambar** 4.1  
**Figures**

**Jumlah Balita Stunting di Kabupaten Lombok Tengah Menurut Kecamatan, 2023**  
**Number of Stunting in Lombok Tengah Regency by Subdistrict 2023**



Sumber/Source : Dinas Kesehatan Kabupaten Lombok Tengah/Health Service Office of Lombok Tengah Regency



#### 4.1 PENDIDIKAN EDUCATION

**Tabel**  
**Table** 4.1.1

**Jumlah Sekolah Guru dan Murid Taman Kanak-Kanak (TK) di Bawah Kementerian Pendidikan dan Kebudayaan Menurut Kecamatan di Kabupaten Lombok Tengah 2021-2023**  
**Number of Schools Teachers and Pupils in Kindergarten Under The Ministry of Education and Culture by Subdistrict in Lombok Tengah Regency 2021-2023**

Kecamatan Subdistrict	2021								
	Sekolah Schools			Guru Teachers			Murid Pupils		
	Negeri Public	Swasta Private	Jumlah Total	Negeri Public	Swasta Private	Jumlah Total	Negeri Public	Swasta Private	Jumlah Total
(1)	(2)	(3)	(4)	(5)	(6)	(7)	(8)	(9)	(10)
Praya Barat	0	29	29	0	79	79	0	1 397	1 397
Praya Barat Daya	0	13	13	0	27	27	0	493	493
Pujut	1	40	41	8	134	142	94	2 133	2 227
Praya Timur	1	28	29	5	75	80	45	1 383	1 428
Janapria	1	27	28	4	89	93	66	1 538	1 604
Kopang	1	23	24	9	80	89	75	1 237	1 312
Praya	1	64	65	8	228	236	120	2 924	3 044
Praya Tengah	0	30	30	0	89	89	0	1 348	1 348
Jonggat	1	33	34	8	106	114	94	1 655	1 749
Pringgarata	1	19	20	3	62	65	58	946	1 004
Batukliang	1	22	23	6	60	66	62	854	916
Batukliang Utara	0	23	23	0	58	58	0	969	969
<b>Lombok Tengah</b>	<b>8</b>	<b>351</b>	<b>359</b>	<b>51</b>	<b>1 087</b>	<b>1 138</b>	<b>614</b>	<b>16 877</b>	<b>17 491</b>

Lanjutan Tabel/Continued Table 4.1.1

Kecamatan Subdistrict	2022								
	Sekolah Schools			Guru Teachers			Murid Pupils		
	Negeri Public	Swasta Private	Jumlah Total	Negeri Public	Swasta Private	Jumlah Total	Negeri Public	Swasta Private	Jumlah Total
(1)	(2)	(3)	(4)	(5)	(6)	(7)	(8)	(9)	(10)
Praya Barat	0	32	32	0	78	78	0	1 720	1 720
Praya Barat Daya	0	14	14	0	34	34	0	650	650
Pujut	1	42	43	6	139	145	98	2 337	2 435
Praya Timur	1	29	30	5	79	84	47	1 391	1 438
Janapria	1	27	28	4	90	94	68	1 589	1 657
Kopang	1	24	25	6	82	88	84	1 283	1 367
Praya	1	65	66	8	226	234	116	3 073	3 189
Praya Tengah	0	32	32	0	102	102	0	1 504	1 504
Jonggat	1	33	34	6	106	112	87	1 701	1 788
Pringgarata	1	20	21	4	64	68	59	955	1 014
Batukliang	1	22	23	6	58	64	53	864	917
Batukliang Utara	0	24	24	0	59	59	0	1 058	1 058
<b>Lombok Tengah</b>	<b>8</b>	<b>364</b>	<b>372</b>	<b>45</b>	<b>1 117</b>	<b>1 162</b>	<b>612</b>	<b>18 125</b>	<b>18 737</b>

Lanjutan Tabel/*Continued Table* 4.1.1

Kecamatan <i>Subdistrict</i>	2023								
	Sekolah <i>Schools</i>			Guru <i>Teachers</i>			Murid <i>Pupils</i>		
	Negeri <i>Public</i>	Swasta <i>Private</i>	Jumlah <i>Total</i>	Negeri <i>Public</i>	Swasta <i>Private</i>	Jumlah <i>Total</i>	Negeri <i>Public</i>	Swasta <i>Private</i>	Jumlah <i>Total</i>
(1)	(2)	(3)	(4)	(5)	(6)	(7)	(8)	(9)	(10)
Praya Barat	0	33	33	0	87	87	0	1804	1804
Praya Barat Daya	0	13	13	3	32	35	0	607	607
Pujut	1	42	43	15	137	152	110	2383	2493
Praya Timur	1	30	31	5	85	90	44	1487	1531
Janapria	1	28	29	1	100	101	64	1578	1642
Kopang	1	26	27	11	85	96	91	1328	1419
Praya	1	65	66	28	213	241	120	3062	3182
Praya Tengah	0	33	33	6	102	108	0	1532	1532
Jonggat	1	34	35	18	104	122	86	1704	1790
Pringgarata	1	20	21	13	59	72	74	962	1036
Batukliang	1	22	23	6	64	70	65	847	912
Batukliang Utara	0	24	24	0	73	73	0	1033	1033
<b>Lombok Tengah</b>	<b>8</b>	<b>370</b>	<b>378</b>	<b>106</b>	<b>1141</b>	<b>1247</b>	<b>654</b>	<b>18327</b>	<b>18981</b>

Catatan/Note: Jumlah guru termasuk kepala sekolah dan guru/ *The total of teachers including headmaster and teacher*

Sumber/Source: Dinas Pendidikan Kabupaten Lombok Tengah / *Educatio Service of Lombok Tengah Regency*

**Tabel**  
**Table** 4.1.2**Jumlah Sekolah Pendidikan Anak Usia Dini (PAUD)  
di Bawah Kementerian Pendidikan dan Kebudayaan  
Menurut Menurut Kecamatan di Kabupaten Lombok  
Tengah 2021-2023****Number of Schools in early childhood education Under The  
Ministry of Education and Culture by Subdistrict in Lombok  
Tengah Regency 2021-2023**

Kecamatan Subdistrict	2021								Jumlah Total
	TK Kindergarten		KB Playgroup		SPS		TPA daycare		
	Negeri Public	Swasta Private	Negeri Public	Swasta Private	Negeri Public	Swasta Private	Negeri Public	Swasta Private	
(1)	(2)	(3)	(4)	(5)	(6)	(7)	(8)	(9)	(10)
Praya Barat	0	29	0	48	0	2	0	0	79
Praya Barat Daya	0	13	0	45	0	0	0	0	58
Pujut	1	40	0	54	0	3	0	0	98
Praya Timur	1	28	0	22	0	0	0	0	51
Janapria	1	27	0	72	0	1	0	0	101
Kopang	1	23	0	46	0	4	0	0	74
Praya	1	64	0	52	0	2	0	0	119
Praya Tengah	0	30	0	29	0	1	0	0	60
Jonggat	1	33	0	47	0	5	0	0	86
Pringgarata	1	19	0	35	0	1	0	1	57
Batukliang	1	22	0	63	0	3	0	0	89
Batukliang Utara	0	23	0	37	0	2	0	0	62
<b>Lombok Tengah</b>	<b>8</b>	<b>351</b>	<b>0</b>	<b>550</b>	<b>0</b>	<b>24</b>	<b>0</b>	<b>1</b>	<b>934</b>

Lanjutan Tabel/*Continued Table* 4.1.2

Kecamatan <i>Subdistrict</i>	2022								Jumlah <i>Total</i>
	TK <i>Kindergarten</i>		KB <i>Playgroup</i>		SPS		TPA <i>daycare</i>		
	Negeri <i>Public</i>	Swasta <i>Private</i>	Negeri <i>Public</i>	Swasta <i>Private</i>	Negeri <i>Public</i>	Swasta <i>Private</i>	Negeri <i>Public</i>	Swasta <i>Private</i>	
(1)	(2)	(3)	(4)	(5)	(6)	(7)	(8)	(9)	(10)
Praya Barat	0	32	0	51	0	2	0	0	85
Praya Barat Daya	0	14	0	48	0	0	0	0	62
Pujut	1	42	0	58	0	3	0	0	104
Praya Timur	1	29	0	23	0	0	0	0	53
Janapria	1	27	0	80	0	1	0	0	109
Kopang	1	24	0	45	0	5	0	0	75
Praya	1	65	0	54	0	2	0	0	122
Praya Tengah	0	32	0	30	0	1	0	0	63
Jonggat	1	33	0	47	0	5	0	0	86
Pringgarata	1	20	0	35	0	1	0	1	58
Batukliang	1	22	0	65	0	3	0	0	91
Batukliang Utara	0	24	0	37	0	2	0	0	63
<b>Lombok Tengah</b>	<b>8</b>	<b>364</b>	<b>0</b>	<b>573</b>	<b>0</b>	<b>25</b>	<b>0</b>	<b>1</b>	<b>971</b>

Lanjutan Tabel/Continued Table 4.1.2

Kecamatan Subdistrict	2023								Jumlah Total
	TK Kindergarten		KB Playgroup		SPS		TPA daycare		
	Negeri Public	Swasta Private	Negeri Public	Swasta Private	Negeri Public	Swasta Private	Negeri Public	Swasta Private	
(1)	(2)	(3)	(4)	(5)	(6)	(7)	(8)	(9)	(10)
Praya Barat	0	33	0	51	0	2	0	0	86
Praya Barat Daya	0	13	0	50	0	0	0	0	63
Pujut	1	42	0	58	0	2	0	0	103
Praya Timur	1	30	0	27	0	0	0	0	58
Janapria	1	28	0	82	0	1	0	0	112
Kopang	1	26	0	46	0	5	0	0	78
Praya	1	65	0	51	0	2	0	0	119
Praya Tengah	0	33	0	30	0	1	0	0	64
Jonggat	1	34	0	47	0	5	0	0	87
Pringgarata	1	20	0	35	0	1	0	1	58
Batukliang	1	22	0	64	0	3	0	0	90
Batukliang Utara	0	24	0	36	0	2	0	0	62
<b>Lombok Tengah</b>	<b>8</b>	<b>370</b>	<b>0</b>	<b>577</b>	<b>0</b>	<b>24</b>	<b>0</b>	<b>1</b>	<b>980</b>

Catatan/Note: PAUD terdiri atas PAUD Formal dan PAUD Non-Formal = Paud formal : TK dan Paud non-formal ada KB SPS dan TPA  
 TK = Taman kanak-kanak  
 KB = Kelompok Bermain  
 SPS = Satuan PAUD Sejenis  
 TPA = Taman Penitipan Anak

Sumber/Source: Dinas Pendidikan Kabupaten Lombok Tengah / *Educatio Service of Lombok Tengah Regency*

**Tabel**  
**Table** 4.1.3**Jumlah Sekolah, Guru, dan Murid Pendidikan Anak Usia Dini (PAUD) di Bawah Kementerian Pendidikan dan Kebudayaan Menurut Kecamatan di Kabupaten Lombok Tengah 2023*****Number of Schools, Teachers, and Pupils in early childhood education Under The Ministry of Education and Culture by Subdistrict in Lombok Tengah Regency 2023***

Pendidikan Anak Usia Dini (PAUD)/ <i>early childhood education</i>									
Kecamatan <i>Subdistrict</i>	Sekolah/ <i>Schools</i>			Guru/ <i>Teachers</i>			Murid/ <i>Pupils</i>		
	Negeri <i>Public</i>	Swasta <i>Private</i>	Jumlah <i>Total</i>	Negeri <i>Public</i>	Swasta <i>Private</i>	Jumlah <i>Total</i>	Negeri <i>Public</i>	Swasta <i>Private</i>	Jumlah <i>Total</i>
(1)	(2)	(3)	(4)	(5)	(6)	(7)	(8)	(9)	(10)
Praya Barat	0	86	86	0	216	216	0	5133	5133
Praya Barat Daya	0	63	63	3	141	144	0	3032	3032
Pujut	1	102	103	15	300	315	110	5454	5564
Praya Timur	1	57	58	5	132	137	44	2752	2796
Janapria	1	111	112	1	329	330	64	6646	6710
Kopang	1	77	78	11	213	224	91	4122	4213
Praya	1	118	119	28	351	379	120	5245	5365
Praya Tengah	0	64	64	6	191	197	0	3205	3205
Jonggat	1	86	87	18	217	235	86	3848	3934
Pringgarata	1	57	58	13	138	151	74	2543	2617
Batukliang	1	89	90	6	230	236	65	3771	3836
Batukliang Utara	0	62	62	0	158	158	0	2746	2746
<b>Lombok Tengah</b>	<b>8</b>	<b>972</b>	<b>980</b>	<b>106</b>	<b>2616</b>	<b>2722</b>	<b>654</b>	<b>48497</b>	<b>49151</b>

Sumber/Source: Dinas Pendidikan Kabupaten Lombok Tengah / *Educatio Service of Lombok Tengah Regency*

**Tabel**  
**Table** 4.1.3

**Jumlah Sekolah, Guru, dan Murid Kelompok Bermain (KB) di Bawah Kementerian Pendidikan dan Kebudayaan Menurut Menurut Kecamatan di Kabupaten Lombok Tengah 2023**  
**Number of Schools, Teachers, and Pupils in Playgroup Under The Ministry of Education and Culture by Subdistrict in Lombok Tengah Regency 2023**

Pendidikan Anak Usia Dini (PAUD)/ <i>early childhood education</i>									
Kecamatan Subdistrict	Sekolah/ Schools			Guru/ Teachers			Murid/ Pupils		
	Negeri Public	Swasta Private	Jumlah Total	Negeri Public	Swasta Private	Jumlah Total	Negeri Public	Swasta Private	Jumlah Total
(1)	(2)	(3)	(4)	(5)	(6)	(7)	(8)	(9)	(10)
Praya Barat	0	51	51	0	118	118	0	3.165	3.165
Praya Barat Daya	0	50	50	0	103	103	0	2.425	2.425
Pujut	0	58	58	0	156	156	0	2.985	2.985
Praya Timur	0	27	27	0	56	56	0	1.265	1.265
Janapria	0	82	82	0	218	218	0	5.018	5.018
Kopang	0	46	46	0	107	107	0	2.425	2.425
Praya	0	51	51	0	129	129	0	2.079	2.079
Praya Tengah	0	30	30	0	74	74	0	1.647	1.647
Jonggat	0	47	47	0	106	106	0	1.896	1.896
Pringgarata	0	35	35	0	68	68	0	1.521	1.521
Batukliang	0	64	64	0	141	141	0	2.800	2.800
Batukliang Utara	0	36	36	0	85	85	0	1.608	1.608
<b>Lombok Tengah</b>	<b>0</b>	<b>577</b>	<b>577</b>	<b>0</b>	<b>1.361</b>	<b>1.361</b>	<b>0</b>	<b>28.834</b>	<b>28.834</b>

Sumber/Source: Dinas Pendidikan Kabupaten Lombok Tengah / *Educatio Service of Lombok Tengah Regency*

**Tabel**  
**Table** 4.1.4**Jumlah Sekolah, Guru, dan Murid Satuan PAUD Sejenis (SPS) di Bawah Kementerian Pendidikan dan Kebudayaan Menurut Menurut Kecamatan di Kabupaten Lombok Tengah 2023****Number of Schools, Teachers, and Pupils in similar early childhood education Under The Ministry of Education and Culture by Subdistrict in Lombok Tengah Regency 2023**

Kecamatan Subdistrict	Satuan PAUD Sejenis (SPS)								
	Sekolah/Schools			Guru/Teachers			Murid/Pupils		
	Negeri Public	Swasta Private	Jumlah Total	Negeri Public	Swasta Private	Jumlah Total	Negeri Public	Swasta Private	Jumlah Total
(1)	(2)	(3)	(4)	(5)	(6)	(7)	(8)	(9)	(10)
Praya Barat	0	2	2	0	5	5	0	164	164
Praya Barat Daya	0	0	0	0	0	0	0	0	0
Pujut	0	2	2	0	0	0	0	86	86
Praya Timur	0	0	0	0	0	0	0	0	0
Janapria	0	1	1	0	3	3	0	50	50
Kopang	0	5	5	0	11	11	0	369	369
Praya	0	2	2	0	5	5	0	104	104
Praya Tengah	0	1	1	0	3	3	0	26	26
Jonggat	0	5	5	0	11	11	0	248	248
Pringgarata	0	1	1	0	4	4	0	34	34
Batukliang	0	3	3	0	9	9	0	124	124
Batukliang Utara	0	2	2	0	6	6	0	105	105
<b>Lombok Tengah</b>	<b>0</b>	<b>24</b>	<b>24</b>	<b>0</b>	<b>57</b>	<b>57</b>	<b>0</b>	<b>1.310</b>	<b>1.310</b>

Sumber/Source: Dinas Pendidikan Kabupaten Lombok Tengah / *Educatio Service of Lombok Tengah Regency*

**Tabel**  
**Table** 4.1.5**Jumlah Sekolah, Guru, dan Murid Taman Penitipan Anak (TPA) di Bawah Kementerian Pendidikan dan Kebudayaan Menurut Menurut Kecamatan di Kabupaten Lombok Tengah 2023****Number of Schools, Teachers, and Pupils in Daycare Under The Ministry of Education and Culture by Subdistrict in Lombok Tengah Regency 2023**

Kecamatan Subdistrict	Taman Penitipan Anak (TPA) / daycare									
	Sekolah/ Schools			Guru/ Teachers			Murid/ Pupils			
	Negeri Public	Swasta Private	Jumlah Total	Negeri Public	Swasta Private	Jumlah Total	Negeri Public	Swasta Private	Jumlah Total	
(1)	(2)	(3)	(4)	(5)	(6)	(7)	(8)	(9)	(10)	
Praya Barat	0	0	0	0	0	0	0	0	0	0
Praya Barat Daya	0	0	0	0	0	0	0	0	0	0
Pujut	0	0	0	0	0	0	0	0	0	0
Praya Timur	0	0	0	0	0	0	0	0	0	0
Janapria	0	0	0	0	0	0	0	0	0	0
Kopang	0	0	0	0	0	0	0	0	0	0
Praya	0	0	0	0	0	0	0	0	0	0
Praya Tengah	0	0	0	0	0	0	0	0	0	0
Jonggat	0	0	0	0	0	0	0	0	0	0
Pringgarata	0	1	1	0	1	1	0	26	26	26
Batukliang	0	0	0	0	0	0	0	0	0	0
Batukliang Utara	0	0	0	0	0	0	0	0	0	0
<b>Lombok Tengah</b>	<b>0</b>	<b>1</b>	<b>1</b>	<b>0</b>	<b>1</b>	<b>1</b>	<b>0</b>	<b>26</b>	<b>26</b>	<b>26</b>

Sumber/Source: Dinas Pendidikan Kabupaten Lombok Tengah / *Educatio Service of Lombok Tengah Regency*

**Tabel**  
**Table** 4.1.5

**Jumlah Lembaga dan Peserta Didik Pusat Kegiatan Belajar Masyarakat (PKBM) dan Lembaga Kursus Pendidikan (LKP) di Bawah Kementerian Pendidikan dan Kebudayaan Menurut Menurut Kecamatan di Kabupaten Lombok Tengah 2023**  
*Number of Institutions and Students at Community Learning Activity Centers and Educational Course Institutions under the Ministry of Education and Culture According to District in Central Lombok Regency 2023*

Kecamatan Subdistrict	Jumlah lembaga	PKBM				Keak saraan Peserta Didik	LKP		SKB	
		Kesetaraan			Jumlah lembaga		peserta didik	Jumlah lembaga	peserta didik	
		Paket A	Paket B	Paket C						
(1)	(2)	(3)	(4)	(5)	(6)	(7)	(8)	(9)	(10)	
Praya Barat	6	6	21	212	0	0	0	0	0	
Praya Barat Daya	4	13	83	186	0	0	0	0	0	
Pujut	9	5	69	295	0	0	0	0	0	
Praya Timur	7	129	250	411	0	0	0	0	0	
Janapria	6	11	22	146	0	0	0	0	0	
Kopang	5	145	141	331	0	0	0	0	0	
Praya	6	4	31	121	0	0	0	0	0	
Praya Tengah	5	17	51	194	0	0	0	0	0	
Jonggat	4	0	68	115	0	0	0	1	108	
Pringgarata	11	8	242	486	0	0	0	0	0	
Batukliang	8	12	145	445	0	0	0	0	0	
Batukliang Utara	6	4	22	98	0	0	0	0	0	
<b>Lombok Tengah</b>	<b>77</b>	<b>354</b>	<b>1.145</b>	<b>3.040</b>	<b>0</b>	<b>0</b>	<b>0</b>	<b>1</b>	<b>108</b>	

Catatan/Note: Jumlah guru termasuk kepala sekolah dan guru / The total of teachers including headmaster and teacher  
Sumber/Source: Dinas Pendidikan Kabupaten Lombok Tengah / Educatio Service of Lombok Tengah Regency

**Tabel**  
**Table** 4.1.6**Jumlah Sekolah, Guru, dan Murid Raudatul Athfal (RA)  
di Bawah Kementerian Agama Menurut Kecamatan  
di Kabupaten Lombok Tengah, 2021/2022 dan  
2022/2023****Number of Schools, Teachers, and Pupils in Raudatul Athfal  
(RA) Under The Ministry of Religious Affairs by Subdistrict in  
Lombok Tengah Regency, 2021/2022 and 2022/2023**

Kecamatan Subdistrict	Sekolah/Schools		Guru/Teachers		Murid/Pupils	
	2022/2023	2023/2024	2022/2023	2023/2024	2022/2023	2023/2024
(1)	(2)	(3)	(4)	(5)	(6)	(7)
Praya Barat	23	23	123	83	1.006	743
Praya Barat Daya	10	11	47	50	428	455
Pujut	10	27	40	123	584	1.145
Praya Timur	28	21	131	97	1.217	966
Janapria	27	18	123	92	1.184	856
Kopang	20	20	71	100	742	973
Praya	21	23	97	126	969	943
Praya Tengah	20	20	101	103	943	974
Jonggat	18	11	85	44	862	617
Pringgarata	21	22	91	97	963	982
Batukliang	20	28	94	134	895	1.192
Batukliang Utara	13	13	59	65	555	584
<b>Lombok Tengah</b>	<b>239</b>	<b>237</b>	<b>1.071</b>	<b>1.114</b>	<b>10.361</b>	<b>10.430</b>

Catatan/Note " *Kementerian Agama, EMIS, data semester ganjil/ Ministry of Religious Affairs, EMIS, odd semester "*

Sumber/Source "2020/2021 - *Kementerian Agama, EMIS, data semester ganjil laporan sampai dengan 15 Maret 2021/ Ministry of Religious Affairs, EMIS, odd semester report data up to March 15th, 2021 "*  
"2021/2022 - *Kementerian Agama, EMIS, data semester ganjil/ Ministry of Religious Affairs, EMIS, odd semester "*

**Tabel**  
**Table** 4.1.7

**Jumlah Sekolah Murid Guru dan Rasio Murid-Guru Sekolah Dasar (SD) Menurut Kecamatan di Kabupaten Lombok Tengah 2023**  
***Number of Schools Pupils Teachers and School-Teacher Ratio of Primary Schools by Subdistrict in Lombok Tengah Regency 2023***

<b>Kecamatan Subdistrict</b>	<b>Sekolah Schools</b>	<b>Murid Pupils</b>	<b>Guru Teachers</b>	<b>Rasio Murid- Guru Pupil- Teacher Ratio</b>
(1)	(2)	(3)	(4)	(5)
Praya Barat	57	7.845	208	38
Praya Barat Daya	47	3.596	264	14
Pujut	77	11.329	288	39
Praya Timur	42	5.954	192	31
Janapria	54	7.605	208	37
Kopang	51	8.044	216	37
Praya	69	11.931	224	53
Praya Tengah	36	5.140	256	20
Jonggat	62	9.521	128	74
Pringgarata	50	7.355	136	54
Batukliang	48	7.879	176	45
Batukliang Utara	38	5.383	168	32
<b>Lombok Tengah</b>	<b>631</b>	<b>91.582</b>	<b>2.464</b>	<b>40</b>

Lanjutan Tabel/Continued Table 4.1.8

Kecamatan Subdistrict	Ruang Kelas Classroom	Rombel Groups	Jumlah Murid baru New Students	Jumlah Ditamatkan Graduated
	2023	2023	2023	2023
(1)	(2)	(3)	(4)	(5)
Praya Barat	377	376	1.421	1291
Praya Barat Daya	292	270	642	654
Pujut	529	542	2.002	1810
Praya Timur	297	296	1.095	1015
Janapria	405	352	1.372	1258
Kopang	351	338	1.441	1403
Praya	512	510	2.022	2114
Praya Tengah	226	225	854	867
Jonggat	431	430	1.599	1635
Pringgarata	312	321	1.256	1245
Batukliang	332	327	1.354	1343
Batukliang Utara	242	255	964	878
<b>Lombok Tengah</b>	<b>4.306</b>	<b>4.242</b>	<b>16.022</b>	<b>15.513</b>

Sumber/Source: Dinas Pendidikan Kabupaten Lombok Tengah / *Educatio Service of Lombok Tengah Regency*

**Tabel**  
**Table** 4.1.8**Jumlah Sekolah, Guru, dan Murid Madrasah Ibtidaiyah (MI) di Bawah Kementerian Agama Menurut Kecamatan di Kabupaten Lombok Tengah, 2019/2020 dan 2020/2021****Number of Schools, Teachers, and Pupils in Madrasah Ibtidaiyah (MI) Under The Ministry of Religious Affairs by Subdistrict in Lombok Tengah Regency, 2019/2020 and 2020/2021**

Kecamatan Subdistrict	Sekolah/Schools		Guru/Teachers		Murid/Pupils	
	2022/2023	2023/2024	2022/2023	2023/2024	2022/2023	2023/2024
(1)	(2)	(3)	(4)	(5)	(6)	(7)
Praya Barat	28	26	369	286	3.923	2.247
Praya Barat Daya	33	33	409	423	3.335	3.388
Pujut	15	36	175	456	2.213	3.614
Praya Timur	22	25	264	299	2.714	2.494
Janapria	36	26	441	277	3.700	2.743
Kopang	26	26	276	286	2.348	2.782
Praya	25	28	301	380	2.630	4.074
Praya Tengah	32	32	416	426	3.604	3.704
Jonggat	26	16	282	187	2.743	2.274
Pringgarata	17	17	221	225	2.083	2.083
Batukliang	26	22	290	268	2.730	2.701
Batukliang Utara	21	21	271	284	2.240	2.311
<b>Lombok Tengah</b>	<b>308</b>	<b>308</b>	<b>3.732</b>	<b>3.797</b>	<b>34.263</b>	<b>34.415</b>

Sumber/Source: Kementerian Agama Kabupaten Lombok Tengah / Ministry Of Religion Lombok Tengah Regency

**Tabel**  
**Table 4.1.9**

**Jumlah Sekolah Murid Guru dan Rasio Murid-Guru Sekolah Menengah Pertama (SMP) Menurut Kecamatan di Kabupaten Lombok Tengah, 2023**  
***Number of Schools Pupils Teachers and School-Teacher Ratio of Junior High Schools by Subdistrict in Lombok Tengah Regency, 2023***

<b>Kecamatan Subdistrict</b>	<b>Sekolah Schools</b>	<b>Murid Pupils</b>	<b>Guru Teachers</b>	<b>Rasio Murid- Guru Pupil- Teacher Ratio</b>
(1)	(2)	(3)	(4)	(5)
Praya Barat	20	1.867	240	8
Praya Barat Daya	15	800	138	6
Pujut	24	3.075	368	8
Praya Timur	17	2.203	240	9
Janapria	17	1.748	211	8
Kopang	16	3.056	206	15
Praya	28	5.377	370	15
Praya Tengah	6	610	68	9
Jonggat	17	3.292	202	16
Pringgarata	15	1.865	147	13
Batukliang	21	2.742	237	12
Batukliang Utara	18	1.387	161	9
<b>Lombok Tengah</b>	<b>214</b>	<b>28.022</b>	<b>2588</b>	<b>11</b>

Lanjutan Tabel/*Continued Table* 4.1.10

Kecamatan <i>Subdistrict</i>	Ruang Kelas <i>Classroom</i>	Rombel <i>Groups</i>	Jumlah Murid baru <i>New Students</i>	Jumlah Ditamatkan <i>Graduated</i>
	2023	2023	2023	2023
(1)	(2)	(3)	(4)	(5)
Praya Barat	111	81	707	526
Praya Barat Daya	77	46	329	215
Pujut	216	133	1.016	1074
Praya Timur	122	89	781	663
Janapria	94	81	639	524
Kopang	139	117	1.147	920
Praya	225	197	1.965	1677
Praya Tengah	42	28	213	199
Jonggat	151	125	1.194	1042
Pringgarata	79	76	667	493
Batukliang	139	112	974	913
Batukliang Utara	97	71	486	398
<b>Lombok Tengah</b>	<b>1.492</b>	<b>1.156</b>	<b>10.118</b>	<b>8.644</b>

Sumber/*Source*: Dinas Pendidikan Kabupaten Lombok Tengah / *Educatio Service of Lombok Tengah Regency*

**Tabel**  
**Table** 4.1.10

**Jumlah Sekolah, Guru, dan Murid Madrasah Tsanawiyah (MTs) di Bawah Kementerian Agama Menurut Kecamatan di Kabupaten Lombok Tengah, 2019/2020 dan 2020/2021**  
**Number of Schools, Teachers, and Pupils in Madrasah Tsanawiyah (MTs) Under The Ministry of Religious Affairs by Subdistrict in Lombok Tengah Regency, 2019/2020 and 2020/2021**

Kecamatan Subdistrict	Sekolah/Schools		Guru/Teachers		Murid/Pupils	
	2022/2023	2023/2024	2022/2023	2023/2024	2022/2023	2023/2024
(1)	(2)	(3)	(4)	(5)	(6)	(7)
Praya Barat	26	21	492	326	3.698	1.593
Praya Barat Daya	26	26	367	366	1.933	2.052
Pujut	18	29	325	413	2.349	2.198
Praya Timur	22	25	311	295	1.716	1.674
Janapria	29	28	409	467	2.212	2.827
Kopang	20	23	322	354	1.550	2.622
Praya	25	26	291	506	1.778	3.733
Praya Tengah	30	30	523	543	3.700	3.802
Jonggat	28	18	439	319	2.880	2.332
Pringgarata	22	22	406	414	2.937	3.099
Batukliang	23	22	356	312	2.609	1.845
Batukliang Utara	21	21	252	260	1.453	1.517
<b>Lombok Tengah</b>	<b>290</b>	<b>291</b>	<b>4 493</b>	<b>4.575</b>	<b>28.815</b>	<b>29.294</b>

Sumber/Source: Kementerian Agama Kabupaten Lombok Tengah / Ministry Of Religion Lombok Tengah Regency

**Tabel** 4.1.11  
**Table**

**Jumlah Sekolah, Murid, Guru dan Rasio Murid-Guru Sekolah Menengah Atas Menurut Kecamatan di Kabupaten Lombok Tengah, 2023**  
*Number of Schools, Pupils, Teachers and School-Teacher Ratio of Senior High Schools by Subdistrict in Lombok Tengah Regency, 2023*

Kecamatan Subdistrict	Sekolah Schools	Murid Pupils	Guru Teachers	Rasio Murid- Guru Pupil- Teacher Ratio
(1)	(2)	(3)	(4)	(5)
Praya Barat	5	1.111	95	12
Praya Barat Daya	4	396	46	9
Pujut	6	1.146	100	11
Praya Timur	3	1.250	78	16
Janapria	5	1.158	77	15
Kopang	9	1.381	125	11
Praya	13	4.897	325	15
Praya Tengah	2	860	56	15
Jonggat	10	2.008	168	12
Pringgarata	4	1.149	75	15
Batukliang	9	1.820	149	12
Batukliang Utara	2	439	28	16
<b>Lombok Tengah</b>	<b>72</b>	<b>17.615</b>	<b>1.322</b>	<b>13</b>

Lanjutan Tabel/*Continued Table 4.1.11*

Kecamatan Subdistrict	Ruang Kelas Classroom	Rombel Groups	Jumlah Murid baru New Students	Jumlah Ditamatkan Graduated
	2023	2023	2023	2023
(1)	(2)	(3)	(4)	(5)
Praya Barat	47	39	298	291
Praya Barat Daya	22	14	143	121
Pujut	50	38	419	250
Praya Timur	35	39	391	259
Janapria	32	36	426	262
Kopang	57	49	464	380
Praya	189	154	1.785	1.345
Praya Tengah	24	27	317	271
Jonggat	72	71	675	559
Pringgarata	31	39	380	288
Batukliang	71	65	650	531
Batukliang Utara	12	16	166	98
<b>Lombok Tengah</b>	<b>642</b>	<b>587</b>	<b>6.114</b>	<b>4.655</b>

Sumber/*Source*: Dinas Pendidikan Kabupaten Lombok Tengah / *Educatio Service of Lombok Tengah Regency*

**Tabel**  
**Table** 4.1.12

**Jumlah Sekolah, Murid, Guru dan Rasio Murid-Guru Sekolah Menengah Kejuruan Menurut Kecamatan di Kabupaten Lombok Tengah, 2023**  
*Number of Schools, Pupils, Teachers and School-Teacher Ratio of Vocational School by Subdistrict in Lombok Tengah Regency, 2023*

Kecamatan Subdistrict	Sekolah Schools	Murid Pupils	Guru Teachers	Rasio Murid- Guru Pupil- Teacher Ratio
(1)	(2)	(3)	(4)	(5)
Praya Barat	9	1.095	70	16
Praya Barat Daya	5	253	38	7
Pujut	8	1.431	151	9
Praya Timur	4	511	53	10
Janapria	7	878	121	7
Kopang	5	1.184	91	13
Praya	11	2.100	196	11
Praya Tengah	8	2.703	255	11
Jonggat	5	703	62	11
Pringgarata	5	1.030	76	14
Batukliang	6	734	92	8
Batukliang Utara	5	377	70	5
<b>Lombok Tengah</b>	<b>78</b>	<b>12.999</b>	<b>1.275</b>	<b>10</b>

Lanjutan Tabel/Continued Table 4.1.12

Kecamatan Subdistrict	Ruang Kelas Classroom	Rombel Groups	Jumlah Murid baru New Students	Jumlah Ditamatkan Graduated
	2023	2023	2023	2023
(1)	(2)	(3)	(4)	(5)
Praya Barat	48	43	349	396
Praya Barat Daya	14	12	96	90
Pujut	67	54	458	595
Praya Timur	21	20	172	164
Janapria	65	38	293	335
Kopang	36	42	455	362
Praya	96	87	718	708
Praya Tengah	127	94	938	1004
Jonggat	39	31	231	209
Pringgarata	46	42	433	271
Batukliang	33	35	260	324
Batukliang Utara	28	22	156	111
<b>Lombok Tengah</b>	<b>620</b>	<b>520</b>	<b>4.559</b>	<b>4.569</b>

Sumber/Source: Dinas Pendidikan Kabupaten Lombok Tengah / Educatio Service of Lombok Tengah Regency

**Tabel**  
**Table** 4.1.13**Jumlah Sekolah, Guru, dan Murid Madrasah Aliyah (MA)  
di Bawah Kementerian Agama Menurut Kecamatan di  
Kabupaten Lombok Tengah, 2019/2020 dan 2020/2021**  
**Number of Schools, Teachers, and Pupils in Madrasah Aliyah  
(MA) Under The Ministry of Religious Affairs by Subdistrict in  
Lombok Tengah Regency, 2019/2020 and 2020/2021**

Kecamatan Subdistrict	Sekolah/Schools		Guru/Teachers		Murid/Pupils	
	2022/2023	2023/2024	2022/2023	2023/2024	2022/2023	2023/2024
(1)	(2)	(3)	(4)	(5)	(6)	(7)
Praya Barat	23	11	423	145	3.131	648
Praya Barat Daya	13	13	205	208	898	927
Pujut	14	17	221	270	1.612	1.198
Praya Timur	13	16	187	203	1.055	963
Janapria	17	18	260	247	1.181	1.211
Kopang	11	15	142	258	684	1.843
Praya	15	24	211	426	1.007	3.153
Praya Tengah	20	20	312	346	2.284	2.207
Jonggat	17	15	232	237	1.234	1.539
Pringgarata	17	19	277	299	1.990	1.903
Batukliang	15	13	254	189	1.854	1.031
Batukliang Utara	14	14	163	169	977	998
<b>Lombok Tengah</b>	<b>190</b>	<b>195</b>	<b>2.895</b>	<b>2997</b>	<b>17.907</b>	<b>17.621</b>

**Tabel** 4.1.14 **Angka Partisipasi Murni (APM) dan Angka Partisipasi Sekolah (APS) Menurut Karakteristik dan Jenis Kelamin, 2023**  
**Net Enrollment Ratio and School Enrollment Ratio by Characteristics and gender in Lombok Tengah Regency, 2023**

Jenjang Pendidikan <i>Educational Level</i>	Laki-Laki <i>Male</i>	Perempuan <i>Female</i>	Total <i>Total</i>
(1)	(2)	(3)	(4)
<b>Angka Partisipasi Sekolah (APS)/ <i>School Enrollment Ratio</i></b>			
<b>7-12 Tahun</b> <i>7-12 Years</i>	99,12	99,11	99,12
<b>13-15 Tahun</b> <i>13-15 Years</i>	98,59	96,29	97,54
<b>16-18 Tahun</b> <i>16-18 Years</i>	64,98	77,80	71,61
<b>19-23 Tahun</b> <i>19-23 Years</i>	32,28	11,87	20,74
<b>Angka Partisipasi Murni (APM)/ <i>School Enrollment Ratio</i></b>			
<b>SD/MI</b> <i>Elementary School</i>	97,27	96,71	96,99
<b>SMP/MTs</b> <i>Junior High School</i>	84,75	75,81	80,66
<b>SMA/SMK/MA</b> <i>Senior High School</i>	58,40	67,49	63,10
<b>Perguruan Tinggi</b> <i>College</i>	26,04	6,23	14,83

Sumber/Source: BPS, Survei Sosial Ekonomi Nasional (Susenas)/BPS-Statistics Indonesia, National Socioeconomic Survey

**Tabel**  
**Table** 4.1.15

**Perkembangan Jumlah Buku yang Didrop ke Masing-masing TPS SD/MI TBM dan PKBM di Kabupaten Lombok Tengah, 2023**  
**Trend of Dropping Book in Lombok Tengah Regency, 2023**

Tahun	P. Masjid	Jml EkspI	P.Des/Kel	Jml EkspI	Perpus takaan Keliling	Jml EkspI	Perpus takaan Umum	Jml EkspI
(1)	(2)	(3)	(4)	(5)	(6)	(7)	(8)	(9)
2013	10	456	12	1270	327	796	563	1 845
2014	6	50	12	75	282	1219	596	3238
2015	4	45	6	45	869	2 607	699	2 706
2016	-	-	-	-	3 530	9 625	7 434	27 314
2017	-	-	-	-	860	4 300	2 300	1 150
2018	18	5 608	83	83 000	2	1 0000	1	93 000
2019	-	-	-	-	-	-	12	1 800
2020	-	-	-	-	-	-	2	450
2021	-	-	-	-	-	-	5	1 250
2022	-	-	-	-	-	-	9	2 250
2023	-	-	-	-	-	-	-	-

Sumber/Source: Dinas Perpustakaan dan Kerasipan Kabupaten Lombok Tengah / *Library and Filing Service of Lombok Tengah Regency*

**Tabel**  
**Table** 4.1.16

**Jumlah Peserta Aktif Pengunjung dan Peminjam Buku pada Badan Perpustakaan Arsip dan Dokumentasi Daerah Kabupaten Lombok Tengah per Bulan, 2023**  
**Number of Member Visitor and Book Borrowed by Month at Library Archives and Documentation Office of Lombok Tengah Regency, 2023**

Bulan	Jml Peserta Aktif	Jml Pengunjung /Bln	Jml Pengunjung /hari	Jml Peminjam/ bln	Rata-rata peminjam/ hari	Jml Buku dipinjam/ bln	Jml Buku dipinjam/ hr
(1)	(2)	(3)	(4)	(5)	(6)	(7)	(8)
Januari	75	1.547	77	773	39	713	36
Februari	128	1.949	98	774	39	712	36
Maret	155	2.331	117	694	35	654	33
April	60	1.279	64	432	22	413	21
Mei	57	1.544	77	502	25	480	24
Juni	97	1.612	81	631	32	596	30
Juli	73	1.708	85	502	25	479	24
Agustus	209	3.073	154	769	38	717	36
September	443	3.928	196	648	32	604	30
Oktober	584	3.290	164	630	31	583	29
November	155	3.584	179	670	34	629	31
Desember	78	2.187	109	471	24	447	22
<b>Jumlah</b>	<b>2.114</b>	<b>28.032</b>	<b>1.401</b>	<b>7.496</b>	<b>376</b>	<b>7.027</b>	<b>352</b>
<b>2022</b>	<b>2.144</b>	<b>22.778</b>	<b>1.143</b>	<b>9.383</b>	<b>469</b>	<b>7.359</b>	<b>368</b>
<b>2021</b>	<b>1.541</b>	<b>11.785</b>	<b>588</b>	<b>5.800</b>	<b>287</b>	<b>5.497</b>	<b>275</b>

Sumber/Source: Dinas Perpustakaan dan Kerasipan Kabupaten Lombok Tengah / Library and Filing Service of Lombok Tengah Regency

## 4.2 KESEHATAN HEALTH

**Tabel 4.2.1** Jumlah Tenaga Kesehatan Menurut Puskesmas di Kabupaten Lombok Tengah, 2023  
*Number of Medical Personnel by Subdistrict in Lombok Tengah Regency, 2023*

Kecamatan Subdistrict	Puskesmas Public health centre	Dokter Doctor			Dokter Gigi Dentist		
		PNS	Non PNS	Jumlah	PNS	Non PNS	Jumlah
(1)	(2)	(3)	(4)	(5)	(6)	(7)	(8)
Praya Barat	Penujak	2	0	2	1	0	1
	Mangkung	2	0	2	1	0	1
	Batujai	2	0	2	1	0	1
Praya Barat Daya	Darek	1	1	2	1	0	1
	Batujangkik	2	0	2	1	0	1
Pujut	Sengkol	2	1	3	1	0	1
	Kuta	2	1	3	1	0	1
	Teruwai	1	1	2	0	0	0
	Pelabuhan Awang	0	0	0	0	0	0
Praya Timur	Ganti	0	0	0	0	0	0
	Mujur	1	1	2	1	0	1
Janapria	Janapria	2	0	2	1	0	1
	Langko	1	1	2		1	1
Kopang	Kopang	2	2	4	1	0	1
	Muncan	2	0	2	1	0	1
	Wajageseng	2	0	2	1	0	1
Praya	Praya	4	9	13	1	0	1
	Aik Mual	1	1	2	1	0	1

Lanjutan Tabel/*Continued Table 4.2.1*

Kecamatan Subdistrict	Puskesmas Public health centre	Dokter Doctor			Dokter Gigi Dentist		
		PNS	Non PNS	Jumlah	PNS	Non PNS	Jumlah
(1)	(2)	(3)	(4)	(5)	(6)	(7)	(8)
<b>Praya Tengah</b>	Pengadang	3	1	4	1	0	1
	Batu Nyala	1	1	2	1	0	1
<b>Jonggat</b>	Bonjeruk	2	0	2	0	1	1
	Ubung	2	1	3	1	0	1
	Puyung	2	3	5	1	0	1
<b>Pringgarata</b>	Pringgarata	2	1	3	1	0	1
	Bagu	2	4	6	1	0	1
<b>Batukliang</b>	Mantang	3	0	3	1	0	1
	Aik Darek	1	1	2	1	0	1
<b>Batukliang Utara</b>	Teratak	2	1	3	1	0	1
	Tanak Beak	1	0	1	0	1	1
<b>Lombok Tengah</b>		<b>50</b>	<b>31</b>	<b>81</b>	<b>23</b>	<b>3</b>	<b>26</b>

Lanjutan Tabel/*Continued Table* 4.2.1

Kecamatan Subdistrict	Puskesmas Public health centre	Farmasi Pharmaceutical			Ahli Gizi Nutritionist		
		PNS	Non PNS	Jumlah	PNS	Non PNS	Jumlah
(1)	(2)	(9)	(10)	(11)	(12)	(13)	(14)
<b>Praya Barat</b>	Penujak	3	0	3	2	3	5
	Mangkung	2	2	4	2	4	6
	Batujai	1	2	3	3	2	5
<b>Praya Barat Daya</b>	Darek	2	3	5	2	3	5
	Batujangkkih	2	3	5	2	4	6
<b>Pujut</b>	Sengkol	2	1	3	1	6	7
	Kuta	2	1	3	0	4	4
	Teruwai	1	2	3	2	2	4
	Pelabuhan Awang	0	4	4	0	1	1
<b>Praya Timur</b>	Ganti	2	4	6	0	4	4
	Mujur	2	4	6	2	2	4
<b>Janapria</b>	Janapria	1	5	6	2	0	2
	Langko	2	4	6	2	2	4
<b>Kopang</b>	Kopang	2	3	5	3	2	5
	Muncan	2	2	4	2	3	5
	Wajageseng	2	0	2	2	2	4
<b>Praya</b>	Praya	2	4	6	2	5	7
	Aik Mual	1	3	4	4	3	7

Lanjutan Tabel/Continued Table 4.2.1

Kecamatan Subdistrict	Puskesmas Public health centre	Farmasi Pharmaceutical			Ahli Gizi Nutritionist		
		PNS	Non PNS	Jumlah	PNS	Non PNS	Jumlah
(1)	(2)	(9)	(10)	(11)	(12)	(13)	(14)
<b>Praya Tengah</b>	Pengadang	1	2	3	1	2	3
	Batu Nyala	3	2	5	2	4	6
<b>Jonggat</b>	Bonjeruk	3	0	3	2	2	4
	Ubung	2	2	4	2	2	4
	Puyung	2	3	5	1	4	5
<b>Pringgarata</b>	Pringgarata	1	1	2	1	3	4
	Bagu	2	2	4	1	3	4
<b>Batukliang</b>	Mantang	2	2	4	2	3	5
	Aik Darek	2	2	4	2	2	4
<b>Batukliang Utara</b>	Teratak	2	1	3	2	3	5
	Tanak Beak	3	3	6	1	2	3
<b>Lombok Tengah</b>		<b>54</b>	<b>67</b>	<b>121</b>	<b>50</b>	<b>82</b>	<b>132</b>

Lanjutan Tabel/*Continued Table* 4.2.1

Kecamatan <i>Subdistrict</i>	Puskesmas <i>Public health centre</i>	Laboratorium Medik <i>Medical laboratory</i>		
		PNS	Non PNS	Jumlah
(1)	(2)	(15)	(16)	(17)
<b>Praya Barat</b>	Penujak	2	1	3
	Mangkung	2	1	3
	Batujai	1	1	2
<b>Praya Barat Daya</b>	Darek	2	2	4
	Batujangkitih	2	1	3
<b>Pujut</b>	Sengkol	1	2	3
	Kuta	2	2	4
	Teruwai	1	1	2
	Pelabuhan Awang	1	2	3
<b>Praya Timur</b>	Ganti	1	2	3
	Mujur	2	3	5
<b>Janapria</b>	Janapria	2	2	4
	Langko	2	1	3
<b>Kopang</b>	Kopang	2	2	4
	Muncan	2	1	3
	Wajageseng	2	0	2
<b>Praya</b>	Praya	2	2	4
	Aik Mual	1	2	3

Lanjutan Tabel/Continued Table 4.2.1

Kecamatan Subdistrict	Puskesmas Public health centre	Promkes dan Ilmu Perilaku Health promotion specialist		
		PNS	Non PNS	Jumlah
(1)	(2)	(15)	(16)	(17)
<b>Praya Tengah</b>	Pengadang	2	1	3
	Batu Nyala	1	3	4
<b>Jonggat</b>	Bonjeruk	3	1	4
	Ubung	3	2	5
	Puyung	1	2	3
<b>Pringgarata</b>	Pringgarata	2	0	2
	Bagu	1	2	3
<b>Batukliang</b>	Mantang	2	2	4
	Aik Darek	2	1	3
<b>Batukliang Utara</b>	Teratak	2	0	2
	Tanak Beak	2	0	2
<b>Lombok Tengah</b>		<b>51</b>	<b>42</b>	<b>93</b>

Lanjutan Tabel/*Continued Table* 4.2.1

Kecamatan <i>Subdistrict</i>	Puskesmas <i>Public health centre</i>	Promkes dan Ilmu Perilaku <i>Health promotion specialist</i>			Sanitasi Lingkungan <i>Environmental sanitation</i>		
		PNS	Non PNS	Jumlah	PNS	Non PNS	Jumlah
(1)	(2)	(18)	(19)	(20)	(21)	(22)	(23)
<b>Praya Barat</b>	Penujak	1	1	2	1	0	1
	Mangkung	0	0	0	1	0	1
	Batujai	0	0	0	1	0	1
<b>Praya Barat Daya</b>	Darek	2	1	3	1	1	2
	Batujangkkih	2	0	2	2	1	3
<b>Pujut</b>	Sengkol	4	2	6	3	0	3
	Kuta	2	0	2	1	0	1
	Teruwai	1	1	2	0	0	0
	Pelabuhan Awang	0	0	0	1	0	1
<b>Praya Timur</b>	Ganti	1	1	2	1	1	2
	Mujur	1	2	3	2	1	3
<b>Janapria</b>	Janapria	2	1	3	1	0	1
	Langko	1	1	2	2	0	2
<b>Kopang</b>	Kopang	1	1	2	2		2
	Muncan	2		2	1		1
	Wajageseng	1		1	1		1
<b>Praya</b>	Praya	2	0	2	2	1	3
	Aik Mual	2	2	4	2	0	2

Lanjutan Tabel/*Continued Table 4.2.1*

Kecamatan Subdistrict	Puskesmas Public health centre	Promkes dan Ilmu Perilaku <i>Health promotion specialist</i>			Sanitasi Lingkungan <i>Environmental sanitation</i>		
		PNS	Non PNS	Jumlah	PNS	Non PNS	Jumlah
(1)	(2)	(18)	(19)	(20)	(21)	(22)	(23)
<b>Praya Tengah</b>	Pengadang	2	1	3	1	1	2
	Batu Nyala	2	0	2	2	0	2
<b>Jonggat</b>	Bonjeruk	3	1	4	1	1	2
	Ubung	1	2	3	3	1	4
	Puyung	1	0	1	2	1	3
<b>Pringgarata</b>	Pringgarata	1	1	2	1	1	2
	Bagu	1	2	3	2	1	3
<b>Batukliang</b>	Mantang	1	1	2	1	2	3
	Aik Darek	1	1	2	2	1	3
<b>Batukliang Utara</b>	Teratak	1	0	1	2	0	2
	Tanak Beak	3	1	4	2	0	2
<b>Lombok Tengah</b>		<b>42</b>	<b>23</b>	<b>65</b>	<b>44</b>	<b>14</b>	<b>58</b>

**Tabel**  
**Table** 4.2.2

**Jumlah Rumah Sakit Umum, Rumah Sakit Khusus, Rumah Sakit/Rumah Bersalin, Puskesmas, Klinik/Balai Kesehatan, Posyandu, dan Polindes Menurut Kecamatan, 2022 dan 2023**  
***Number of General Hospital, Special Hospital, Maternity Hospital and Public Health Center, Medical Clinic, Integrated Service Post, Village maternity Cottage by Subdistrict, 2022 and 2023***

Kecamatan Subdistrict	Rumah Sakit Umum General Hospital		Rumah Sakit Khusus Special Hospital	
	2022	2023	2022	2023
(1)	(2)	(3)	(4)	(5)
Praya Barat	-	-	-	-
Praya Barat Daya	-	-	-	-
Pujut	-	1	-	-
Praya Timur	-	-	-	-
Janapria	-	-	-	-
Kopang	-	-	-	-
Praya	3	4	-	-
Praya Tengah	-	-	-	-
Jonggat	-	-	-	-
Pringgarata	-	-	-	-
Batukliang	-	-	-	-
Batukliang Utara	-	-	-	-
<b>Lombok Tengah</b>	<b>3</b>	<b>5</b>	<b>-</b>	<b>-</b>

Lanjutan Tabel/*Continued Table 4.2.2*

Kecamatan Subdistrict	Rumah Sakit Bersalin/ Rumah Bersalin Maternity Hospital		Puskesmas Public Health Center	
	2022	2023	2022	2023
(1)	(6)	(7)	(8)	(9)
Praya Barat	-	-	3	3
Praya Barat Daya	-	-	2	2
Pujut	-	-	3	4
Praya Timur	-	-	2	2
Janapria	-	-	2	2
Kopang	-	-	3	3
Praya	-	1	2	2
Praya Tengah	-	-	2	2
Jonggat	-	-	3	3
Pringgarata	-	-	2	2
Batukliang	-	-	2	2
Batukliang Utara	-	-	2	2
<b>Lombok Tengah</b>	-	<b>1</b>	<b>28</b>	<b>29</b>

Lanjutan Tabel/*Continued Table 4.2.2*

Kecamatan Subdistrict	Klinik/Balai Kesehatan Medical Clinic		Posyandu Integrated Service Post		Polindes Village Maternity Cottage	
	2022	2023	2022	2023	2022	2023
(1)	(10)	(11)	(12)	(13)	(14)	(15)
Praya Barat	5	8	131	135	8	6
Praya Barat Daya	1	1	129	135	9	10
Pujut	3	7	204	214	15	15
Praya Timur	3	3	175	175	8	8
Janapria	1	1	143	145	11	10
Kopang	1	1	135	136	8	10
Praya	4	7	150	153	15	12
Praya Tengah	0	0	117	122	12	10
Jonggat	0	3	148	148	12	11
Pringgarata	0	1	124	125	10	10
Batukliang	0	1	150	150	8	8
Batukliang Utara	0	0	91	92	7	6
<b>Lombok Tengah</b>	<b>18</b>	<b>33</b>	<b>1697</b>	<b>1730</b>	<b>123</b>	<b>116</b>

Sumber/*Source*: Dinas Kesehatan Kabupaten Lombok Tengah/*Health Service Office of Lombok Tengah Regency*

**Tabel 4.2.3** Jumlah Dokter Spesialis Dokter Umum dan Dokter Gigi Menurut Sarana Pelayanan Kesehatan di Kabupaten Lombok Tengah, 2023  
*Number of Specialist Doctor Generalist Doctor and Dentist by Type of Health Facility in Lombok Tengah Regency, 2023*

Unit Kerja <i>Work Unit</i>	Dokter Spesialis <i>Specialist Doctors</i>	Dokter Umum <i>Generalist Doctors</i>	Dokter Gigi <i>Dentist</i>
(1)	(2)	(3)	(4)
Puskesmas/Public Health Center	0	81	26
Rumah Sakit/Hospital	68	82	5
<b>Jumlah/Total</b>	<b>68</b>	<b>163</b>	<b>31</b>
<b>2022</b>	<b>44</b>	<b>141</b>	<b>30</b>
<b>2021</b>	<b>47</b>	<b>105</b>	<b>22</b>
<b>2020</b>	<b>46</b>	<b>87</b>	<b>24</b>

Sumber/Source: Dinas Kesehatan Kabupaten Lombok Tengah/Health Service Office of Lombok Tengah Regency

**Tabel 4.2.4**  
**Table****Jumlah Kunjungan Pasien Rawat Jalan, Rawat Inap dan UGD Pada Puskesmas Menurut Kecamatan di Kabupaten Lombok Tengah, 2023**  
**Number of Patient Visited at Public Health Centre by Subdistrict in Lombok Tengah Regency, 2023**

<b>Kecamatan Subdistrict</b>	<b>Rawat Jalan Take Care of Nurse</b>	<b>Rawat Inap Night Take Care</b>	<b>UGD Emergency Room</b>
(1)	(2)	(3)	
Praya Barat	14107	600	294
Praya Barat Daya	6149	178	0
Pujut	35135	1556	457
Praya Timur	5952	12	2
Janapria	69860	3073	839
Kopang	20367	1124	12
Praya	44667	645	216
Praya Tengah	54495	2240	573
Jonggat	62869	2004	2
Pringgarata	70233	1679	582
Batukliang	36562	3516	698
Batukliang Utara	9990	604	321
<b>Lombok Tengah</b>	<b>430.386</b>	<b>17.231</b>	<b>3.996</b>

Sumber/Source: Dinas Kesehatan Kabupaten Lombok Tengah/Health Service Office of Lombok Tengah Regency

**Tabel 4.2.5** Jumlah Kunjungan Pasien Rawat Jalan Menurut Poliklinik dan IGD Pada RSUD Praya,2023  
**Number of Visited Out-Patient by Polyclinic and Emergency at Praya Hospital,2023**

Poliklinik <i>Polyclinic</i>	Jumlah <i>Total</i>	Rata-rata Kunjungan Per Hari <i>Average visitor per day</i>
(1)	(2)	(3)
DALAM	16.381	45
BEDAH	4.578	13
ANAK	3.526	10
OBS-GYN& KB	2.460	7
KULIT KELAMIN	2.072	6
GIGI-MULUT	3.343	9
VCT	986	3
THT	3.207	9
MATA	5.099	14
FISIOTERAPI	12.420	34
MEDICAL CEK-UP	3.974	11
ORTOPEDI	198	1
TB. Paru	2.363	6
SARAF	13.379	37
BEDAH SARAF	176	1
JANTUNG	6.178	17
UMUM	2.200	6
<b>Sub Total</b>	<b>82.540</b>	
IGD	17.115	47
<b>Total</b>	<b>99.655</b>	

Sumber/Source: Rumah Sakit Umum Daerah Praya/Praya Hospital

**Tabel**  
**Table** 4.2.6**Jumlah Kasus 10 Penyakit Terbanyak yang ditangani di Puskesmas di Kabupaten Lombok Tengah ,2023**  
**Number of Cases of the 10 Most Diseases Reported by Public Health Centre in Lombok Tengah Regency,2023**

<b>No. No</b>	<b>Jenis Penyakit The Type of Disease</b>	<b>Kode Penyakit Desease Code</b>	<b>Jumlah Total</b>
(1)	(2)	(3)	(4)
1	Acute upper respiratory infection, unspecified	J06.9	32203
2	Essential (primary) hypertension	I.10	14313
3	Myalgia	M79.1	13946
4	Gastritis, unspecified	K.29.7	10009
5	Acute upper respiratory infections of multiple and unspecified sites	J06	9898
6	Diarrhoea and gastroenteritis of presumed infectious origin	A09	8857
7	Dyspepsia	K30	8197
8	Pulpitis	K04.0	6220
9	Non-insulin-dependent diabetes mellitus	E11	5519
10	Disturbances in tooth eruption	K00.6	4758

Sumber/Source: Dinas Kesehatan Kabupaten Lombok Tengah/Health Service Office of Lombok Tengah Regency

**Tabel 4.2.7** Jumlah Bayi Lahir Bayi Berat Badan Lahir Rendah (BBLR) BBLR Dirujuk dan Bergizi Buruk di Kabupaten Lombok Tengah, 2014 - 2023  
**Number of Births Babies with Low Birth Weights (LBW) Treated LBW and Malnutrition Cases in Lombok Tengah Regency, 2014-2023**

Tahun Year	Bayi Lahir Births	BBLR LBW		Gizi Buruk Malnutrition
		Jumlah Total	Dirujuk Treated	
(1)	(2)			
2014	na	na	18	44
2015	na	na	24	45
2016	19 222	737	-	38
2017	19 808	723	-	33
2018	19 691	721	-	29
2019	19 562	692	-	31
2020	20 713	705	-	18
2021	19 575	700	-	23
2022	18 856	709	-	194
2023	17 277	530	-	104

Sumber/Source: Dinas Kesehatan Kabupaten Lombok Tengah/Health Service Office of Lombok Tengah Regency

**Tabel**  
**Table** 4.2.8**Jumlah Bayi Menurut Pemberian Asi Eksklusif dan Kecamatan di Kabupaten Lombok Tengah, 2018-2023**  
**Number of Babies by Exclusive Breastfeeding and Subdistrict in Lombok Tengah Regency, 2018-2023**

Kecamatan Subdistrict	Jumlah Bayi Baby	Bayi dengan Asi Eksklusif Baby With Exclusive Level	Persentase (Percentage)
(1)	(2)	(3)	(4)
Praya Barat	704	469	67
Praya Barat Daya	400	332	83
Pujut	1282	1081	84
Praya Timur	246	213	87
Janapria	425	319	75
Kopang	911	623	68
Praya	954	891	93
Praya Tengah	559	448	80
Jonggat	785	452	58
Pringgarata	666	490	74
Batukliang	626	521	83
Batukliang Utara	306	378	124
<b>Lombok Tengah</b>	<b>7 864</b>	<b>6 217</b>	<b>79%</b>
<b>2022</b>	<b>9 087</b>	<b>8 465</b>	<b>68,85</b>
<b>2021</b>	<b>18 921</b>	<b>13 028</b>	<b>68,85</b>
<b>2020</b>	<b>9 887</b>	<b>9 228</b>	<b>93,3</b>
<b>2019</b>	<b>10 031</b>	<b>9 324</b>	<b>93,0</b>
<b>2018</b>	<b>9 270</b>	<b>8 633</b>	<b>93,1</b>

Sumber/Source: Dinas Kesehatan Kabupaten Lombok Tengah/Health Service Office of Lombok Tengah Regency

**Tabel**  
**Table** 4.2.9

**Jumlah Ibu Hamil Melakukan Kunjungan K1 Melakukan Kunjungan K4 Kurang Energi Kronis(KEK) dan Mendapat Tablet Zat Besi (Fe) di Kabupaten Lombok Tengah, 2013-2023**  
***Number of Pregnant Women Those with One Visit and Four Visits of Antenatal Care Chronic Energy Deficiency (Ced) and Receiving Iron Supplement in Lombok Tengah Regency, 2013 - 2023***

Tahun Years	Jumlah Ibu Hamil Pregnant Women	Melakukan Kunjungan K1 One Visit	Melakukan Kunjungan K4 Four Visits	Kurang Energi Kronis (KEK) Chronic Energy Deficiency (CED)	Mendapat Zat Besi (Fe) Receiving Iron Supplement
(1)	(2)	(3)	(4)	(5)	(6)
2013	21 938	21 875	20 030	3 851	20 036
2014	22 098	21 874	20 862	3 503	20 306
2015	21 585	21 716	19 692	3 435	19 692
2016	21 906	21 643	19 706	3 621	19 706
2017	20 501	22 540	20 501	3 621	20 501
2018	21 262	22 713	20 950	3 842	20 729
2019	21 262	23 518	20 842	4 048	23 508
2020	21 383	23 232	21 244	4 204	21 244
2021	21 659	17 025	20 609	3 979	20 609
2022	20 006	21 092	19 502	3 784	19 502
2023	19 944	19 094	17 288	3 171	19 339

Sumber/Source: Dinas Kesehatan Kabupaten Lombok Tengah/Health Service Office of Lombok Tengah Regency

**Tabel**  
**Table** 4.2.10

**Persentase Persalinan Oleh Tenaga Kesehatan di  
Kabupaten Lombok Tengah, 2023**  
*Percentage of Births by Medical Staff in Lombok Tengah  
Regency, 2023*

Kecamatan Subdistrict	Jumlah persalinan	Jumlah persalinan		Persalinan di Fasyankes
		Dibantu Nakes	Non Nakes	
(1)	(2)	(3)	(4)	(5)
Praya Barat	1.508	1.506	2	909
Praya Barat Daya	1.058	1.054	4	629
Pujut	1.995	1.985	10	1.161
Praya Timur	1.140	1.140	0	641
Janapria	1.500	1.497	3	857
Kopang	1.438	1.414	24	865
Praya	2.132	2.121	11	1.457
Praya Tengah	1.315	1.311	4	720
Jonggat	1.658	1.655	3	1.147
Pringgarata	1.230	1.230	0	704
Batukliang	1.344	1.336	8	682
Batukliang Utara	993	989	4	540
<b>Lombok Tengah</b>	<b>17.311</b>	<b>17.238</b>	<b>73</b>	<b>10.312</b>

Sumber/Source: Dinas Kesehatan Kabupaten Lombok Tengah/Health Service Office of Lombok Tengah Regency

**Tabel 4.2.11** Jumlah Kasus Kematian Ibu Maternal Menurut Kecamatan di Kabupaten Lombok Tengah, 2023  
**Table** *Number of Maternal Mortality Case by Subdistrict in Lombok Tengah Regency, 2023*

Kecamatan Subdistrict	Kasus Kematian / Mortality Case			
	Ibu Hamil	Ibu Melahirkan	Ibu Nifas	Jumlah
(1)	(2)	(3)	(4)	(5)
Praya Barat	-	1	2	3
Praya Barat Daya	-	-	1	1
Pujut	1	1	-	2
Praya Timur	1	2	-	3
Janapria	1	1	-	2
Kopang	1	-	1	2
Praya	-	-	2	2
Praya Tengah	2	-	3	5
Jonggat	-	-	2	2
Pringgarata	-	-	1	1
Batukliang	-	-	1	1
Batukliang Utara	-	-	1	1
<b>Lombok Tengah</b>	<b>6</b>	<b>5</b>	<b>14</b>	<b>25</b>
<b>2022</b>	<b>4</b>	<b>3</b>	<b>13</b>	<b>20</b>
<b>2021</b>	<b>10</b>	<b>4</b>	<b>19</b>	<b>33</b>
<b>2020</b>	<b>7</b>	<b>7</b>	<b>15</b>	<b>29</b>
<b>2019</b>	<b>4</b>	<b>8</b>	<b>18</b>	<b>30</b>
<b>2018</b>	<b>5</b>	<b>6</b>	<b>13</b>	<b>24</b>

Sumber/Source: Dinas Kesehatan Kabupaten Lombok Tengah/Health Service Office of Lombok Tengah Regency

**Tabel**  
**Table** 4.2.12**Jumlah Kasus Kematian Bayi dan Balita Menurut Kecamatan di Kabupaten Lombok Tengah, 2023**  
**Number of Infant Mortality Case by Subdistrict in Lombok Tengah Regency, 2023**

Kecamatan Subdistrict	Jumlah Kematian Bayi			Jumlah Kematian Balita (12-59 Bulan)	Jumlah Kematian Balita (0-59 Bulan)
	Neonatal (0 - 28 hari)	Usia Bayi (29 hari - 11 bulan)	Total		
(1)	(2)	(3)	(4)		(5)
Praya Barat	10	6	16	-	16
Praya Barat Daya	9	4	13	-	13
Pujut	8	2	10	-	10
Praya Timur	4	-	4	-	4
Janapria	13	2	15	-	15
Kopang	12	-	12	-	12
Praya	4	3	7	-	7
Praya Tengah	8	3	11	1	12
Jonggat	12	3	15	1	16
Pringgarata	-	-	-	-	-
Batukliang	10	1	11	-	11
Batukliang Utara	-	-	-	-	-
<b>Lombok Tengah</b>	<b>90</b>	<b>24</b>	<b>114</b>	<b>2</b>	<b>116</b>

Sumber/Source: Dinas Kesehatan Kabupaten Lombok Tengah/Health Service Office of Lombok Tengah Regency

**Tabel 4.2.13** Jumlah dan Persentase Rumah Memenuhi Syarat Kesehatan Menurut Kecamatan di Kabupaten Lombok Tengah, 2023  
**Table** *Number and Percentage of House with Health Condition Available by Subdistrict in Lombok Tengah Regency, 2023*

Kecamatan Subdistrict	Jumlah rumah diperiksa	Jumlah yg memenuhi syarat kesehatan	% yg memenuhi kesehatan
(1)	(2)	(3)	(4)
Praya Barat	25.998	18.044	69,41%
Praya Barat Daya	19.094	13.659	71,54%
Pujut	35.513	26.295	74,04%
Praya Timur	23.159	16.696	72,09%
Janapria	26.385	19.092	72,36%
Kopang	27.452	21.491	78,29%
Praya	40.029	31.543	78,80%
Praya Tengah	22.458	17.303	77,04%
Jonggat	32.848	24.091	73,34%
Pringgarata	24.376	18.242	74,84%
Batukliang	26.523	19.766	74,53%
Batukliang Utara	18.011	12.845	71,32%
<b>Lombok Tengah</b>	<b>321.846</b>	<b>239.066</b>	<b>74,28%</b>
<b>2022</b>	<b>312.260</b>	<b>252.323</b>	<b>81%</b>
<b>2021</b>	<b>311.840</b>	<b>246.845</b>	<b>79%</b>
<b>2020</b>	<b>307.104</b>	<b>243.118</b>	<b>79%</b>
<b>2019</b>	<b>307.104</b>	<b>238.781</b>	<b>77.75</b>
<b>2018</b>	<b>303.450</b>	<b>223.988</b>	<b>73.81</b>

Sumber/Source: Dinas Kesehatan Kabupaten Lombok Tengah/Health Service Office of Lombok Tengah Regency

**Tabel 4.2.14** Jumlah Kamar Menurut Jenisnya dan Tempat Tidur Tersedia di Rumah Sakit Umum Praya, 2023  
**Table** *Number of Room by Type and Bed Available at Praya Hospital, 2023*

<b>Tipe Kamar</b> <i>Room Type</i>	<b>Tempat Tidur Tersedia</b> <i>Bed Available</i>
(1)	(2)
1. VIP	9
2. Kelas I	22
3. Kelas II	38
4. Kelas III	166
5. ICU	8
6. PICU	4
7. NICU	16
8. ISOLASI COVID-1	-
<b>Jumlah/Total</b>	<b>263</b>
<b>2022</b>	<b>225</b>
<b>2021</b>	<b>278</b>
<b>2020</b>	<b>278</b>
<b>2019</b>	<b>228</b>
<b>2018</b>	<b>224</b>

Sumber/Source: Rumah Sakit Umum Praya/Praya Hospital

**Tabel 4.2.15** Kunjungan Rata Rata Per Hari pada Rawat Jalan dan IGD RSUD Praya Lombok Tengah, 2023  
**Table** *Average Visits Per Day on Outpatient and ER Praya Hospital Lombok Tengah, 2023*

<b>Pengunjung Visitor</b>	<b>Jumlah Total</b>	<b>Rata Rata Pengunjung Per Hari Average Visit a Day</b>
(1)	(2)	(3)
Pengunjung Baru	10.479	29
Pengunjung Lama	72.061	198
<b>Sub Jumlah</b>	<b>82.540</b>	<b>227</b>
Pengunjung IGD	17.115	47
<b>Jumlah/Total</b>	<b>99.655</b>	<b>273</b>
<b>2022</b>	<b>85.352</b>	<b>233</b>
<b>2021</b>	<b>61.871</b>	<b>169</b>
<b>2020</b>	<b>50.757</b>	<b>139</b>

Sumber/Source: Rumah Sakit Umum Praya/Praya Hospital

**Tabel**  
**Table** 4.2.16

**Jumlah Penderita Sepuluh Jenis Penyakit Terbanyak Rawat Jalan Berdasarkan Jenis Kelamin Kabupaten Lombok Tengah, 2023**  
**Number of Patients with Ten Diseases Most Outpatient Based on Sex of Lombok Tengah Regency, 2023**

No. No	Jenis Penyakit The Type of Disease	Laki-Laki Male	Perempuan Female	Jumlah Total
(1)	(2)	(3)	(4)	(5)
1	Cerebral infarction	361	367	728
2	Pneumonia	364	285	649
3	Other anemia	214	252	466
4	NonInsulin dependent Diabetes Mellitus without complications	175	278	453
5	Respiratory tuberculosis	253	142	395
6	Heart failure	235	142	377
7	Diarrhoea and Gastroenteritis of presumed infectious origin	187	171	329
8	Chronic kidney disease	147	142	289
9	Acute myocardial infarction	152	83	235
10	Intracerebral haemorrhage	109	120	229

Sumber/Source: Rumah Sakit Umum Praya/Praya Hospital

**Tabel** 4.2.17 **Sepuluh Jenis/Penyebab Kematian di IGD Berdasarkan Jenis Kelamin di Kabupaten Lombok Tengah, 2023**  
**Table** *Ten Types / Causes of Death in ER by Sex in Lombok Tengah Regency, 2023*

Jenis Penyakit Type Of Disease
(1)
Death On Arrival (R99)
Syncope and Collapse (R55)
Stroke non haemorrhage (I63)
Cardiac Arrest (I46)
Pneumonia (J18)
Intracranial Injury (S06)
Anemia (D64)
Chronic Kidney Disease (N18)
Acute Myocardian Infraction (I21)
Respratory Failure (J96)

Sumber/Source: Rumah Sakit Umum Praya/Praya Hospital

**Tabel**  
**Table** 4.2.18**Jumlah Penderita Sepuluh Jenis Penyakit Terbanyak Rawat Inap Berdasarkan Jenis Kelamin Kabupaten Lombok Tengah, 2023**  
**Number of Patients with Ten Diseases Most Outpatient Based on Sex of Lombok Tengah Regency, 2023**

Jenis Penyakit <i>Type Of Disease</i>	Laki-laki <i>Male</i>	Perempuan <i>Female</i>	Jumlah <i>Total</i>
(1)	(2)	(3)	(4)
STROKE NON HAEMORAGIC	2819	2938	5757
DIABETES MELLITUS	1423	2852	4275
EPILEPSI	1420	997	2417
CONGESTIVE HEART FAILURE	1074	670	1744
HIPERTIROID	331	1171	1502
HIPERTENSI	406	601	1007
STROKE HAEMORHAGE	464	541	775
PNEUMONIA	385	390	635
PPOK	483	242	725
FEBRIS	225	205	430
<b>Jumlah/Total</b>	<b>9.030</b>	<b>10.607</b>	<b>19.267</b>
<b>2022</b>	<b>749</b>	<b>1132</b>	<b>1881</b>
<b>2021</b>	<b>597</b>	<b>606</b>	<b>1213</b>

Sumber/Source: Rumah Sakit Umum Praya/Praya Hospital

**Tabel 4.2.19** Jumlah Klien yang Berkunjung ke VCT Mandalika RSUD Praya Menurut Kecamatan, 2021-2023  
**Table** Number of Visited Clients at Mandalika VCT by Subdistrict, 2021-2023

Kecamatan Subdistrict	Tahun Year		
	2021	2022	2023
(1)	(2)	(3)	(4)
1. Praya Barat	4	16	22
2. Praya Barat Daya	5	18	21
3. P u j u t	7	22	44
4. Praya Timur	3	21	28
5. Janapria	2	12	18
6. K o p a n g	5	10	37
7. P r a y a	16	35	57
8. Praya Tengah	4	9	18
9. Jonggat	5	19	24
10. Pringgarata	5	10	13
11. Batukliang	6	5	23
12. Batukliang Utara	4	7	15
13. Lainnya	6	27	13
<b>Jumlah/Total</b>	<b>72</b>	<b>211</b>	<b>333</b>

Sumber/Source: VCT Mandalika RSUD Praya/VCT Mandalika Praya Hospital

**Tabel 4.2.20**  
**Table**

**Jumlah Klien yang Berkunjung ke VCT Mandalika RSUD Praya Menurut Kecamatan 2021-2022**  
**Number of Visited Clients at Mandalika VCT by Subdistrict 2021-2022**

Kecamatan Subdistrict	2022		2023	
	Pengunjung	HIV +	Pengunjung	HIV +
(1)	(2)	(3)	(4)	
1. Laki-laki / Male	152	21	216	27
2. Perempuan / Female	59	18	117	6
<b>Jumlah/Total</b>	<b>211</b>	<b>37</b>	<b>333</b>	<b>33</b>

Sumber/Source: VCT Mandalika RSUD Praya/VCT Mandalika Praya Hospital

**Tabel 4.2.21** Jumlah Kasus Stunting di Kabupaten Lombok Tengah Menurut Kecamatan Tahun, 2023  
**Table** *Number of Stunting Cases in Central Lombok Regency by District in, 2023*

Kecamatan Subdistrict	Jumlah Balita Diukur Number of Baby Measured	Status Kondisi Gizi Nutrition Status			
		Kurang Gizi Wasting	Persentase Percentage	Kerdil Stunting	Persentase Percentage
(1)	(2)	(3)	(4)	(5)	(6)
Praya Barat	9579	425	4,4%	1114	11,6%
Praya Barat Daya	6808	402	5,9%	696	10,2%
Pujut	11753	838	7,1%	1800	15,3%
Praya Timur	7065	486	6,9%	537	7,6%
Janapria	6739	283	4,2%	776	11,5%
Kopang	14510	820	5,7%	1374	9,5%
Praya	7159	453	6,3%	1226	17,1%
Praya Tengah	5168	185	3,6%	1074	20,8%
Jonggat	10769	515	4,8%	1178	10,9%
Pringgarata	7646	397	5,2%	764	10,0%
Batukliang	3748	295	7,9%	1101	29,4%
Batukliang Utara	2363	190	8,0%	806	34,1%
<b>Lombok Tengah</b>	<b>93.307</b>	<b>5.289</b>	<b>5,7%</b>	<b>12.446</b>	<b>13,3%</b>

Sumber/Source: Dinas Kesehatan Kabupaten Lombok Tengah/Health Service Office of Lombok Tengah Regency

### 4.3 AGAMA DAN SOSIAL LAINNYA RELIGION AND OTHER SOCIAL AFFAIRS

**Tabel 4.3.1** Jumlah Tokoh Keagamaan di Kabupaten Lombok Tengah, 2023  
*Table* **4.3.1** *Number of Religious Figures in Lombok Tengah Regency, 2023*

Tokoh Agama <i>Cleric</i>	Jumlah <i>Total</i>
(1)	(2)
Tuan Guru / Kiyai	1 369
Pendeta	6
Pastor	1
Pandita / Pidande	48
Pemangku / Pinandita	-
Xueshi	-
<b>Lombok Tengah</b>	<b>1 424</b>

Sumber/*Source*: Badan Kesatuan Bangsa dan Politik dalam Negeri

**Tabel 4.3.2** Jumlah Tempat Peribadatan di Kabupaten Lombok Tengah, 2023  
**Table** *Number Place of Worship in Lombok Tengah Regency, 2023*

Tempat Peribadatan <i>Place of Worship</i>	Jumlah <i>Total</i>
(1)	(2)
Masjid <i>Mosque</i>	1559
Pura <i>Shrine</i>	22
Gereja <i>Church</i>	7
Vihara <i>Vihara</i>	-
Klenteng <i>Pagoda</i>	-
<b>Lombok Tengah</b>	<b>1588</b>

Sumber/Source: Badan Kesatuan Bangsa dan Politik dalam Negeri

**Tabel 4.3.3**      **Angka Kriminalitas di Kabupaten Lombok Tengah, 2023**  
**Table**              **Crime Rate in Lombok Tengah Regency, 2023**

Tokoh Agama	Jumlah
(1)	(2)
Penculikan <i>Abduction</i>	1
Pengerusakan <i>Devastation</i>	8
Perkelahian Antar Kampung <i>Inter-regional Conflict</i>	1
Curanmor <i>Theft</i>	45
Perampokan / Curat <i>Robbery</i>	20

Sumber/Source: Badan Kesatuan Bangsa dan Politik dalam Negeri

**Tabel 4.3.4** Jumlah Unjuk Rasa Berdasarkan Bidang Yang Disuarakan di Kabupaten Lombok Tengah, 2023  
**Table** *Number of Demonstration by Voiced affairs in Lombok Tengah Regency , 2023*

Bidang Yang Disuarakan <i>Voiced Affairs</i>	Jumlah <i>Total</i>
(1)	(2)
Bidang Politik <i>Politics</i>	1
Bidang Ekonomi <i>Economy</i>	11
Bidang Sosial Budaya <i>Social Culture</i>	12
Bidang Keamanan <i>Security</i>	2

Sumber/Source: Badan Kesatuan Bangsa dan Politik dalam Negeri

**Tabel 4.3.5** Jumlah Organisasi Kemasyarakatan di Kabupaten Lombok Tengah, 2023  
**Table** *Number of Community Organizations in Lombok Tengah Regency, 2023*

Tokoh Agama	Jumlah
(1)	(2)
Ormas Nasional <i>National Community Organizations</i>	80
Ormas Keagamaan <i>Religion Community Organizations</i>	65
Ormas Adat/Budaya <i>Cultural Community Organizations</i>	14
Ormas Kepemudaan <i>Youth Community Organizations</i>	18

Sumber/Source: Badan Kesatuan Bangsa dan Politik dalam Negeri

**Tabel 4.3.6** Jumlah Bencana Alam/Sosial di Kabupaten Lombok Tengah, 2021-2023  
**Table 4.3.6** Number of Nature Disasters/Social in Lombok Tengah Regency 2021-2023

Kecamatan Subdistrict	Tahun		
	2021	2022	2023
(1)	(2)	(3)	(4)
<b>1. Bencana Alam</b>	40	119	53
a. Banjir	16	41	10
b. Puting Beliung	5	41	27
c. Tanah Longsor	6	1	5
d. Gempa Bumi	0	1	1
e. Kekeringan	13	35	10
<b>2. Bencana Non Alam</b>	0	0	0
a. Kegagalan Teknologi/Konstruksi	0	0	0
<b>3. Bencana Sosial</b>	0	0	0
a. Kerusuhan Sosial/Politik	0	0	0
b. Konflik Sosial	0	0	0
<b>Total</b>	<b>73</b>	<b>300</b>	<b>53</b>

**Tabel** 4.3.7  
**Table**

**Jumlah Korban dan Kerugian Akibat Bencana Alam/Sosial  
di Kabupaten Lombok Tengah, 2023**  
*Number of victims and losses due to natural/social disasters  
in Central Lombok District, 2023*

Kecamatan Subdistrict	Korban/Keugian	
	Korban Jiwa	Kerugian Material
(1)	(2)	(3)
<b>1. Bencana Alam</b>		
a. Banjir	0	-
b. Puting Beliung	0	-
c. Tanah Longsor	0	-
d. Gempa Bumi	0	-
e. Kekeringan	0	-
<b>2. Bencana Non Alam</b>		
a. Kegagalan Teknologi/Konstruksi	0	-
<b>3. Bencana Sosial</b>		
a. Kerusakan Sosial/Politik	0	-
b. Konflik Sosial	0	-
<b>Total</b>	<b>0</b>	<b>-</b>

Sumber / Source : Badan Penanggulangan Bencana Daerah / National Disaster Management Authority in Lombok Tengah Regency

#### 4.4 KEMISKINAN POVERTY

**Tabel 4.4.1** **Garis Kemiskinan, Jumlah, dan Persentase Penduduk Miskin di Kabupaten Lombok Tengah, 2015–2023**  
*Poverty Line, Number, and Percentage of Poor People in Lombok Tengah Regency, 2015–2023*

Tahun Year	Garis Kemiskinan (rupiah/kapita/bulan) Poverty Line (rupiah/capita/month)	Jumlah Penduduk Miskin (ribu) Number of Poor People (Thousand)	Persentase Penduduk Miskin (%) Percentage of Poor People (%)
(1)	(2)	(3)	(4)
2015	335 286	147,94	16,26
2016	357 337	145,37	15,80
2017	369 645	142,14	15,31
2018	386 676	130,00	13,87
2019	404 633	128,82	13,63
2020	421 439	128,10	13,44
2021	447 200	131,94	13,44
2022	480 657	128,00	12,89
2023	520 852	129,74	12,93

Sumber/Source: BPS, Survei Sosial Ekonomi Nasional Maret/BPS-Statistics Indonesia, March National Socioeconomic Survey

**Tabel**  
**Table** 4.4.2**Indeks Kedalaman Kemiskinan dan Indeks Keparahan Kemiskinan di Kabupaten Lombok Tengah, 2015–2023**  
**Poverty Gap Index and Poverty Severity Index in Lombok Tengah Regency, 2015–2023**

Tahun Year	Indeks Kedalaman Kemiskinan Poverty Gap Index	Indeks Keparahan Kemiskinan Poverty Severity Index
(1)	(2)	(3)
2015	3,00	0,87
2016	2,74	0,64
2017	2,81	0,75
2018	2,31	0,54
2019	1,56	0,25
2020	1,42	0,26
2021	1,69	0,35
2022	2,01	0,44
2023	2,12	0,52

Sumber/Source: BPS, Survei Sosial Ekonomi Nasional Maret/BPS-Statistics Indonesia, March National Socioeconomic Survey

#### 4.5 KETERTIBAN UMUM PUBLIC ORDER

**Tabel 4.5.1** Jumlah Pelanggaran PERDA dan PERKADA di Kabupaten Lombok Tengah 2021-2023  
*Number of Local Regulatory Violations in Lombok Tengah Regency 2021-2023*

No	Jenis PERDA dan PERKADA yang Dilanggar	Jumlah Pelanggaran		
		2021	2022	2023
(1)	(2)	(3)	(4)	(5)
1	Perda Nomor 24 Tahun 2002 Tentang Minuman Keras	16	22	8
2	Perda 6 Tahun 2012 Tentang Penyelenggaraan Ketertiban Umum dan Ketentraman Masyarakat	143	63	113
3	Instruksi Bupati Lombok Tengah Nomor 141 Tahun 2015 Tentang Disiplin PNS/PTT dan Pelajar Lingkup Pemerintah Kabupaten Lombok Tengah	14	11	18
4	Peraturan Bupati Lombok Tengah Tentang Rencana Pola Tanam dan Tata Tanam Musim Tanam I II dan III Tahun 2019/2020	-	-	-
5	Himbauan Bupati Lombok Tengah Tahun 2020	-	-	-
6	Peraturan Bupati Lombok Tengah Nomor 12.b Tahun 2021 Tentang Kewajiban Penggunaan Masker Dalam Pencegahan dan Penanggulangan Penyakit Menular	14	-	-
7	Perbup nomor 36 tahun 2014 tentang penyelenggaraan pelayanan perizinan dan non perizinan	-	2	-
<b>Operasi Yustisi</b>				
7	Perda Provinsi NTB Nomor 7 Tahun 2021 dan Perbup Nomor 12.b Tahun 2021	Na	7	-
<b>Jumlah</b>		<b>187</b>	<b>105</b>	<b>139</b>

Sumber / Source : Satuan Polisi Pamong Praja Kabupaten Lombok Tengah / Polisi Pamong Praja Unit Of Lombok Tengah Regency

**Tabel**  
**Table 4.5.2****Jumlah Operasi Penegakan PERDA menurut Bulan di  
Kabupaten Lombok Tengah 2021-2023**  
***Number of Operation of Local Regulatory Enforcement in  
Lombok Tengah Regency 2021-2023***

<b>Bulan Month</b>	<b>Jumlah</b>		
	<b>2021</b>	<b>2022</b>	<b>2023</b>
<b>(1)</b>	<b>(2)</b>	<b>(3)</b>	<b>(4)</b>
Januari	5	16	
Februari	56	7	
Maret	19	28	
April	4	3	
Mei	5	0	
Juni	5	16	
Juli	3	7	
Agustus	3	0	
September	31	4	
Oktober	38	6	
November	9	8	
Desember	9	10	
<b>Jumlah</b>	<b>187</b>	<b>105</b>	

Sumber / Source : Satuan Polisi Pamong Praja Kabupaten Lombok Tengah / Polisi Pamong Praja Unit Of Lombok Tengah Regency

**Tabel 4.5.3** Jumlah Anggota Satuan Polisi Pamong Paja Kabupaten Lombok Tengah Berdasarkan Kecamatan, 2023  
**Number of Member Pamong Praja Police Unit Lombok Tengah Regency by Subdistrict, 2023**

Kecamatan Subdistrict	Jumlah Anggota Members
(1)	(2)
<b>Praya</b>	<b>153</b>
Anggota Mabes	136
Anggota Kecamatan	17
<b>Praya Barat</b>	<b>23</b>
<b>Praya Barat Daya</b>	<b>23</b>
<b>Pujut</b>	<b>47</b>
<b>Praya Timur</b>	<b>25</b>
<b>Janapria</b>	<b>25</b>
<b>Kopang</b>	<b>23</b>
<b>Praya Tengah</b>	<b>21</b>
<b>Jonggat</b>	<b>30</b>
<b>Pringgarata</b>	<b>23</b>
<b>Batukliang</b>	<b>23</b>
<b>Batukliang Utara</b>	<b>17</b>
<b>Lombok Tengah</b>	<b>433</b>

Sumber/Source: Badan Kesatuan Bangsa dan Politik dalam Negeri

## 4.6 STATISTIK KEPEMUDAAN DAN KEOLAHRAGAAN

**Tabel 4.6.1** Jumlah Lapangan Sepakbola di Kabupaten Lombok Tengah Berdasarkan Kecamatan dan Tipe, 2023  
**Table** *Number of Football Field in Lombok Tengah Regency by Subdistrict and Type, 2023*

Bulan <i>Month</i>	Tipe A <i>Type A</i>	Tipe B <i>Type B</i>	Tipe C <i>Type C</i>
(1)	(2)	(3)	(4)
Praya Barat	-	-	1
Praya Barat Daya	-	-	0
Pujut	-	-	1
Praya Timur	-	-	1
Janapria	-	-	1
Kopang	-	-	1
Praya	-	-	1
Praya Tengah	-	-	1
Jonggat	-	-	1
Pringgarata	-	-	1
Batukliang	-	-	1
Batukliang Utara	-	-	1
<b>Lombok Tengah</b>	-	-	<b>10</b>

**Tabel**  
**Table** 4.6.2**Jumlah Klub Olahraga di Kabupaten Lombok Tengah,**  
**2023**  
*Number of Sports Clubs in Lombok Tengah Regency, 2023*

Klub Olahraga <i>Sports Club</i>	Jumlah <i>Total</i>
(1)	(2)
Voli	4
Basket	7
Tenis	4
Sepak Bola	83
Futsal	27
Sepak Takraw	5
Tenis Meja	4
Bulutangkis	17
Billiard	4
Bowling	0
Renang	1
Tinju/Beladiri	1
Sepeda	1
Binaraga	2
Panahan	1
Olahraga Lainnya	1

Sumber/*Source*: Dinas Kepemudaan dan Olahraga

## 4.7 DATA PERUMAHAN DAN KAWASAN PERMUKIMAN

**Tabel 4.7.1** Realisasi Program Bedah Rumah (BSPS) Menurut Kecamatan di Kabupaten Lombok Tengah, 2023  
**Table 4.7.1** Number House Renovation Program (BSPS) in Lombok Tengah Regency by Subdistrict, 2023

Kecamatan Subdistrict	Jumlah Bedah Rumah	
	REALISASI PENANGAN RTLH TAHUN 2023 ( BSPS )	REALISASI PENANGAN RTLH 2021 S/D TAHUN 2023 ( BSPS )
(1)	(2)	(3)
Praya Barat	55	35
Praya Barat Daya	34	58
Pujut	51	216
Praya Timur	34	75
Janapria	33	50
Kopang	62	140
Praya	28	20
Praya Tengah	0	47
Jonggat	24	0
Pringgarata	10	0
Batukliang	80	83
Batukliang Utara	100	95
<b>Lombok Tengah</b>	<b>511</b>	<b>819</b>

Sumber/Source: Dinas Perumahan dan Kawasan Permukiman

**Tabel 4.7.2** Realisasi Program Bedah Rumah (DAU/APBD II) Menurut Kecamatan di Kabupaten Lombok Tengah, 2023  
**Table 4.7.2** Number House Renovation Program (DAU/APBD II) in Lombok Tengah Regency by Subdistrict, 2023

Kecamatan Subdistrict	Jumlah Bedah Rumah	
	REALISASI PENANGAN RTLH TAHUN 2023 ( DAU / APBD II )	REALISASI PENANGAN RTLH 2021 S/D TAHUN 2023 ( DAU / APBD II)
(1)	(2)	(3)
Praya Barat	5	5
Praya Barat Daya	0	2
Pujut	0	5
Praya Timur	0	9
Janapria	0	2
Kopang	0	0
Praya	9	35
Praya Tengah	7	12
Jonggat	0	1
Pringgarata	0	1
Batukliang	0	1
Batukliang Utara	0	0
<b>Lombok Tengah</b>	<b>21</b>	<b>73</b>

Sumber/Source: Dinas Perumahan dan Kawasan Permukiman

**Tabel**  
**Table** 4.7.3**Realisasi Program Bedah Rumah (DAK) Menurut Kecamatan di Kabupaten Lombok Tengah, 2023**  
**Number House Renovation Program (DAU) in Lombok Tengah Regency by Subdistrict, 2023**

Kecamatan Subdistrict	Jumlah Bedah Rumah	
	REALISASI PENANGAN RTLH TAHUN 2023 ( DAK )	REALISASI PENANGAN RTLH 2021 S/D TAHUN 2023 ( DAK )
(1)	(2)	(3)
Praya Barat	0	16
Praya Barat Daya	0	16
Pujut	0	32
Praya Timur	0	15
Janapria	0	31
Kopang	0	31
Praya	0	16
Praya Tengah	0	31
Jonggat	0	0
Pringgarata	0	16
Batukliang	0	16
Batukliang Utara	0	16
<b>Lombok Tengah</b>	<b>0</b>	<b>236</b>

Sumber/Source: Dinas Perumahan dan Kawasan Permukiman

**Tabel**  
**Table 4.7.4****Realisasi Program Bedah Rumah (DAU/APBD I) Menurut Kecamatan di Kabupaten Lombok Tengah, 2023**  
**Number House Renovation Program (DAU/ APBD I) in Lombok Tengah Regency by Subdistrict, 2023**

Kecamatan Subdistrict	Jumlah Bedah Rumah	
	REALISASI PENANGAN RTLH TAHUN 2023 ( DAU / APBD I )	REALISASI PENANGAN RTLH 2021 S/D TAHUN 2023 ( DAU / APBD I )
(1)	(2)	(3)
Praya Barat	0	2
Praya Barat Daya	5	5
Pujut	0	0
Praya Timur	0	0
Janapria	0	5
Kopang	0	1
Praya	17	27
Praya Tengah	3	8
Jonggat	0	0
Pringgarata	0	0
Batukliang	0	7
Batukliang Utara	0	0
<b>Lombok Tengah</b>	<b>25</b>	<b>55</b>

Sumber/Source: Dinas Perumahan dan Kawasan Permukiman

#### 4.8 DATA BADAN PEMBERDAYAAN PEREMPUAN DAN ANAK

**Tabel 4.8.1** Jumlah Pasangan Usia Subur Berdasarkan Kesertaan Ber-KB di Kabupaten Lombok Tengah, 2023  
*Number of Eligible Couples by Family Planning Participant in Lombok Tengah Regency, 2023*

Kecamatan Subdistrict	Jumlah PUS Eligible Couples	Kesertaan Ber-KB			
		PUS Peserta KB		Jumlah PUS Peserta KB	PUS Bukan Peserta KB
		Modern	Tradisional		
(1)	(2)	(3)	(4)	(5)	(6)
Praya Barat	15.210	7.452	6	7.458	7.752
Praya Barat Daya	10.749	5.895	1	5.896	4.853
Pujut	22.567	12.801	9	12.810	9.757
Praya Timur	14.141	9.347	8	9.355	4.786
Janapria	16.649	8.837	3	8.840	7.809
Kopang	16.730	9.244	16	9.260	7.470
Praya	20.791	11.693	25	11.718	9.073
Praya Tengah	14.103	8.151	15	8.166	5.937
Jonggat	19.200	11.261	11	11.272	7.928
Pringgarata	14.580	7.925	6	7.931	6.649
Batukliang	16.671	8.709	20	8.729	7.942
Batukliang Utara	11.664	6.214	13	6.227	5.437
<b>Lombok Tengah</b>	<b>193.055</b>	<b>107.529</b>	<b>133</b>	<b>107.662</b>	<b>85.393</b>

Sumber/Source: Dinas Pemberdayaan Perempuan, Perlindungan Anak, Pengendalian Penduduk dan KB Kabupaten Lombok Tengah/ Department of Women Empowerment, Child Protection, Population Control and Family Panning of Lombok Tengah Regency

**Tabel**  
**Table 4.8.2**

**Jumlah Pasangan Usia Subur Peserta KB Berdasarkan Metode Kontrasepsi Modern di Kabupaten Lombok Tengah, 2023**  
**Number of Eligible Couples Family Planning Participant By Modern Contraceptive Methods in Lombok Tengah Regency, 2023**

Kecamatan	Jumlah PUS Peserta KB	Metode Kontrasepsi Modern							
		MOW	MOP	IUD	IMPLAN	SUNTIK	PIL	KONDOM	MAL
(1)	(2)	(3)	(4)	(5)	(6)	(7)	(8)	(9)	(10)
Praya Barat	7.452	35	3	170	1.100	5.748	388	8	0
Praya Barat Daya	5.895	20	1	28	607	4.953	278	8	0
Pujut	12.801	162	10	971	3.040	8.083	471	33	31
Praya Timur	9.347	34	4	86	1.486	7.478	235	18	6
Janapria	8.837	52	4	103	822	7.071	770	11	4
Kopang	9.244	74	30	206	935	7.285	668	42	4
Praya	11.693	116	9	528	1.618	8.479	816	126	1
Praya Tengah	8.151	61	4	187	1.076	6.256	533	32	2
Jonggat	11.261	117	10	300	1.378	8.449	940	65	2
Pringgarata	7.925	61	8	178	1.148	5.881	629	19	1
Batukliang	8.709	54	11	124	1.447	6.608	449	16	0
Batukliang Utara	6.214	36	5	56	976	4.663	472	6	0
<b>Lombok Tengah</b>	<b>107.529</b>	<b>822</b>	<b>99</b>	<b>2.937</b>	<b>15.633</b>	<b>80.954</b>	<b>6.649</b>	<b>384</b>	<b>51</b>

Sumber/Source: Dinas Pemberdayaan Perempuan, Perlindungan Anak, Pengendalian Penduduk dan KB Kabupaten Lombok Tengah/ Department of Women Empowerment, Child Protection, Population Control and Family Panning of Lombok Tengah Regency

**Tabel**  
**Table** 4.8.3**Jumlah Pasangan Usia Subur Berdasarkan Status Unmet Need di Kabupaten Lombok Tengah, 2023**  
**Number of Eligible Couples Family By Unmet Need Status in Lombok Tengah Regency, 2023**

Kecamatan Subdistrict	Jumlah PUS	PUS Bukan Peserta KB			
		Hamil		Tidak Hamil	
		Ingin Hamil Nanti/ Kemudian	Tidak Ingin Anak Lagi	Ingin Anak Nanti/ Kemudian	Tidak Ingin Anak Lagi
(1)	(2)	(3)	(4)	(5)	(6)
Praya Barat	15.210	36	8	679	617
Praya Barat Daya	10.749	22	8	330	473
Pujut	22.567	70	16	1.142	1.091
Praya Timur	14.141	18	2	288	372
Janapria	16.649	54	2	372	400
Kopang	16.730	40	20	437	533
Praya	20.791	87	10	710	742
Praya Tengah	14.103	28	4	260	342
Jonggat	19.200	50	5	508	596
Pringgarata	14.580	28	10	476	439
Batukliang	16.671	29	3	628	537
Batukliang Utara	11.664	44	6	559	418
<b>Lombok Tengah</b>	<b>193.055</b>	<b>506</b>	<b>94</b>	<b>6.389</b>	<b>6.560</b>

Sumber/Source: Dinas Pemberdayaan Perempuan, Perlindungan Anak, Pengendalian Penduduk dan KB Kabupaten Lombok Tengah/  
Department of Women Empowerment, Child Protection, Population Control and Family Panning of Lombok Tengah Regency

Lanjutan Tabel/*Continued Table 4.8.3*

Kecamatan <i>Subdistrict</i>	Jumlah PUS	Unmet Need		
		<i>Unmet Need Spacing</i>	<i>Unmet Need Limiting</i>	<i>Jumlah</i>
(1)	(2)	(7)	(8)	(9)
Praya Barat	15.210	715	625	1.340
Praya Barat Daya	10.749	352	481	833
Pujut	22.567	1.212	1.107	2.319
Praya Timur	14.141	306	374	680
Janapria	16.649	426	402	828
Kopang	16.730	477	553	1.030
Praya	20.791	797	752	1.549
Praya Tengah	14.103	288	346	634
Jonggat	19.200	558	601	1.159
Pringgarata	14.580	504	449	953
Batukliang	16.671	657	540	1.197
Batukliang Utara	11.664	603	424	1.027
<b>Lombok Tengah</b>	<b>193.055</b>	<b>6.895</b>	<b>6.654</b>	<b>13.549</b>

Sumber/*Source*: Dinas Pemberdayaan Perempuan, Perlindungan Anak, Pengendalian Penduduk dan KB Kabupaten Lombok Tengah/  
Department of Women Empowerment, Child Protection, Population Control and Family Panning of Lombok Tengah  
Regency

**Tabel**  
**Table** 4.8.4**Rekapitulasi Keluarga Berisiko Stunting, 2023**  
**Recapitulation of Family Risk Stunting, 2023**

Kecamatan Subdistrict	Jumlah Keluarga	Jumlah Keluarga Sasaran	Kategori Keluarga Berisiko Stunting			
			Risiko			
			Peringkat Kesejahteraan 1	Peringkat Kesejahteraan 2	Peringkat Kesejahteraan 3	Peringkat Kesejahteraan 4
(1)	(2)	(3)	(4)	(5)	(6)	(7)
Praya Barat	26.074	15.582	1.505	756	885	613
Praya Barat Daya	19.673	10.987	1.363	707	816	632
Pujut	38.153	23.396	1.385	504	615	549
Praya Timur	25.142	14.338	360	198	290	281
Janapria	29.196	16.944	1.200	608	770	643
Kopang	30.199	17.546	737	433	639	551
Praya	37.602	21.715	919	453	618	593
Praya Tengah	24.243	14.489	476	275	414	397
Jonggat	35.340	19.557	1.010	373	458	439
Pringgarata	25.690	15.090	1.175	515	621	552
Batukliang	28.750	17.007	784	496	765	697
Batukliang Utara	20.272	12.128	629	350	509	473
<b>Lombok Tengah</b>	<b>340.334</b>	<b>198.779</b>	<b>11.543</b>	<b>5.668</b>	<b>7.400</b>	<b>6.420</b>

Sumber/Source: Dinas Pemberdayaan Perempuan, Perlindungan Anak, Pengendalian Penduduk dan KB Kabupaten Lombok Tengah/  
Department of Women Empowerment, Child Protection, Population Control and Family Panning of Lombok Tengah  
Regency

Lanjutan Tabel/Continued Table 4.8.4

Kecamatan Subdistrict	Jumlah Keluarga	Jumlah Keluarga Sasaran	Kategori Keluarga Berisiko Stunting		
			Risiko		Tidak Berisiko
			Peringkat Kesejahteraan >4	Total	
(1)	(2)	(3)	(8)	(9)	(10)
Praya Barat	26.074	15.582	1.717	5.476	10.106
Praya Barat Daya	19.673	10.987	2.313	5.831	5.156
Pujut	38.153	23.396	2.314	5.367	18.029
Praya Timur	25.142	14.338	2.173	3.302	11.036
Janapria	29.196	16.944	1.727	4.948	11.996
Kopang	30.199	17.546	2.275	4.635	12.911
Praya	37.602	21.715	3.211	5.794	15.921
Praya Tengah	24.243	14.489	1.763	3.325	11.164
Jonggat	35.340	19.557	3.367	5.647	13.910
Pringgarata	25.690	15.090	2.547	5.410	9.680
Batukliang	28.750	17.007	2.917	5.659	11.348
Batukliang Utara	20.272	12.128	2.342	4.303	7.825
<b>Lombok Tengah</b>	<b>340.334</b>	<b>198.779</b>	<b>28.666</b>	<b>59.697</b>	<b>139.082</b>

Sumber/Source: Dinas Pemberdayaan Perempuan, Perlindungan Anak, Pengendalian Penduduk dan KB Kabupaten Lombok Tengah/ Department of Women Empowerment, Child Protection, Population Control and Family Panning of Lombok Tengah Regency

## 4.9 DATA DINAS SOSIAL

**Tabel 4.9.1** Jumlah Penyandang Masalah Kesejahteraan Sosial (PMKS) Menurut jenis dan Kecamatan di Kabupaten Lombok Tengah Tahun 2023  
*Number of People with Social Welfare Problems by type and Subistrict in Lombok Tengah Regency in 2023*

Kecamatan	Anak Balita Terlantar	Anak Terlantar	Anak Yang Menjadi Korban Tindak Kekerasan dan Perlakuan Salah	Anak Jalanan	Wanita Rawan Sosial Ekonomi
(1)	(2)	(3)	(4)	(5)	(6)
Praya Barat	-	414	3	-	-
Praya Barat Daya	1	70	-	-	-
Pujut	-	129	-	-	-
Praya Timur	-	103	-	-	-
Janapria	-	126	1	-	-
Kopang	1	240	5	-	-
Praya	-	444	6	-	38
Praya Tengah	-	391	2	-	37
Jonggat	2	103	5	-	-
Pringgarata	-	131	-	-	-
Batukliang	-	322	1	-	-
Batukliang Utara	-	291	-	-	-
<b>Lombok Tengah</b>	<b>4</b>	<b>2764</b>	<b>23</b>	<b>-</b>	<b>75</b>
<b>2022</b>	<b>4</b>	<b>2764</b>	<b>23</b>	<b>-</b>	<b>75</b>
<b>2021</b>	<b>385</b>	<b>1075</b>	<b>-</b>	<b>-</b>	<b>70</b>
<b>2020</b>	<b>613</b>	<b>4390</b>	<b>6</b>	<b>125</b>	<b>11244</b>

Lanjutan Tabel/*Continued Table 4.9.1*

Kecamatan	Korban Tindak Kekerasan	Lanjut Usia Terlantar	Penyandang Disabilitas	Tuna Susila	Gelandangan
(1)	(7)	(8)	(9)	(10)	(11)
Praya Barat	1	-	-	-	-
Praya Barat Daya	-	23	-	-	-
Pujut	1	24	73	-	-
Praya Timur	-	14	-	-	-
Janapria	-	-	-	-	-
Kopang	1	10	10	-	-
Praya	-	34	20	-	-
Praya Tengah	-	-	20	-	-
Jonggat	-	20	10	-	-
Pringgarata	-	45	28	-	-
Batukliang	-	10	19	-	-
Batukliang Utara	-	-	-	-	-
<b>Lombok Tengah</b>	<b>3</b>	<b>180</b>	<b>180</b>	<b>-</b>	<b>-</b>
2022	3	180	180	-	-
2021	-	199	199	-	-
2020	37	19 002	4 614	4	183

Lanjutan Tabel/*Continued Table* 4.9.1

Kecamatan	Pengemis	Korban Penyalagunaan NAPZA	Bekas warga binaan lembaga pemasyarakatan	Orang dengan HIV / AIDS (ODHA)	Pemulung
(1)	(12)	(13)	(14)	(15)	(16)
Praya Barat	-	-	-	-	-
Praya Barat Daya	-	-	-	-	-
Pujut	-	-	-	-	-
Praya Timur	-	-	-	-	-
Janapria	-	-	-	-	-
Kopang	-	-	-	-	-
Praya	-	-	-	-	-
Praya Tengah	-	-	-	-	-
Jonggat	-	-	-	-	-
Pringgarata	-	-	-	-	-
Batukliang	-	-	-	-	-
Batukliang Utara	-	-	-	-	-
<b>Lombok Tengah</b>	-	-	-	-	-
2022	-	-	-	-	-
2021	-	2	-	-	-
2020	3	400	740	-	254

Lanjutan Tabel/*Continued Table 4.9.1*

Kecamatan	Pekerja Migran Bermasalah sosial	Anak Dengan Disabilitas	Korban Bencana Alam	Korban Bencana Sosial	Fakir Miskin
(1)	(17)	(18)	(19)	(20)	(21)
Praya Barat	-	-	-	-	11 702
Praya Barat Daya	-	-	-	-	11 938
Pujut	-	-	-	-	21 408
Praya Timur	-	-	-	-	11 524
Janapria	-	-	-	-	16 639
Kopang	-	-	-	-	18 487
Praya	-	-	-	-	20 196
Praya Tengah	-	-	-	-	17 075
Jonggat	-	-	-	-	22 009
Pringgarata	-	-	-	-	13 058
Batukliang	-	-	-	-	13 307
Batukliang Utara	-	-	-	-	12 299
<b>Lombok Tengah</b>	-	-	-	-	<b>189 642</b>
2022	-	-	-	-	<b>259 929</b>
2021	0	22	0	2 382	<b>884 900</b>
2020	768	41	0	2 382	<b>23 698</b>

Lanjutan Tabel/*Continued Table* 4.9.1

Kecamatan	Keluarga Bermasalah Sosial Psikologis	Kelompok Minoritas	Anak yg memerlukan perlindungan Khusus	Komunitas Adat Terpencil	Anak berhadapan dengan Hukum	Korban Trafficing
(1)	(22)	(23)	(24)	(25)	(26)	(27)
Praya Barat	-	-	1	-	-	-
Praya Barat Daya	-	-	-	-	-	-
Pujut	-	-	2	-	-	-
Praya Timur	-	-	-	-	-	-
Janapria	-	-	1	-	-	-
Kopang	-	-	-	-	-	-
Praya	-	-	3	-	-	-
Praya Tengah	-	-	-	-	-	-
Jonggat	-	-	1	-	-	-
Pringgarata	-	-	-	-	-	-
Batukliang	-	-	1	-	-	-
Batukliang Utara	-	-	-	-	-	-
<b>Lombok Tengah</b>	-	-	<b>9</b>	-	-	-
2022	-	-	9	-	-	-
2021	0	0	8	0	6	0
2020	88	0	98	1	51	10

Sumber/*Source*: Dinas Sosial Kabupaten Lombok Tengah/ Department of Social of Lombok Tengah Regency

**Tabel**  
**Table** 4.9.2**Potensi dan Sumber Kesejahteraan Sosial (PSKS)**  
**Kabupaten Lombok Tengah, 2023**  
*Potential and Sources of Social Welfare of Lombok Tengah*  
*Regency, 2023*

Kecamatan	Pekerja Sosial Profesional	Pekerja Sosial Masyarakat (PSM)	Taruna Siaga Bencana (Tagana)	Lembaga Kesejahteraan Sosial (LKS)	Karang Taruna (KT)
(1)	(2)	(3)	(4)	(5)	(6)
Praya Barat	-	31	2	5	9
Praya Barat Daya	-	18	1	1	9
Pujut	1	47	3	9	15
Praya Timur	-	31	4	7	17
Janapria	-	30	2	4	10
Kopang	-	39	1	9	9
Praya	1	38	19	9	14
Praya Tengah	1	53	3	6	10
Jonggat	-	34	1	8	13
Pringgarata	-	29	1	11	7
Batukliang	-	24	-	10	9
Batukliang Utara	-	21	3	3	8
<b>Lombok Tengah</b>	<b>3</b>	<b>395</b>	<b>40</b>	<b>82</b>	<b>130</b>
<b>2022</b>	<b>3</b>	<b>395</b>	<b>40</b>	<b>82</b>	<b>130</b>
<b>2021</b>	<b>3</b>	<b>385</b>	<b>40</b>	<b>353</b>	<b>137</b>

Lanjutan Tabel/*Continued Table* 4.9.2

Kecamatan	Lembaga Konsultasi Kesejahteraan Keluarga	Keluarga Pionir	Wahana Kesejahteraan Sosial Keluarga Berbasis Masyarakat	Wanita Pemimpin Kesejahteraan Sosial (WPKS)	Penyuluh Sosial
(1)	(2)	(3)	(4)	(5)	(6)
Praya Barat	-	-	-	-	-
Praya Barat Daya	-	-	-	-	-
Pujut	-	-	61	-	-
Praya Timur	-	-	-	-	-
Janapria	-	-	1	-	-
Kopang	-	-	1	-	-
Praya	1	-	2	-	-
Praya Tengah	-	-	-	-	-
Jonggat	-	-	-	-	-
Pringgarata	-	-	-	-	-
Batukliang	-	-	-	-	-
Batukliang Utara	-	-	1	-	-
<b>Lombok Tengah</b>	<b>1</b>	<b>-</b>	<b>66</b>	<b>-</b>	<b>-</b>
<b>2022</b>	<b>1</b>	<b>-</b>	<b>66</b>	<b>-</b>	<b>-</b>
<b>2021</b>	<b>1</b>	<b>-</b>	<b>69</b>	<b>-</b>	<b>-</b>

Lanjutan Tabel/*Continued Table 4.9.2*

Kecamatan	Tenaga Kesejahteraan Sosial Kecamatan	Dunia Usaha	Jumlah
(1)	(2)	(3)	(4)
Praya Barat	1	-	48
Praya Barat Daya	1	-	30
Pujut	1	-	137
Praya Timur	1	-	60
Janapria	1	-	48
Kopang	1	-	60
Praya	1	-	85
Praya Tengah	1	-	74
Jonggat	1	-	57
Pringgarata	1	-	49
Batukliang	1	-	44
Batukliang Utara	1	-	37
<b>Lombok Tengah</b>	<b>12</b>	<b>-</b>	<b>729</b>
<b>2022</b>	<b>12</b>	<b>-</b>	<b>729</b>
<b>2021</b>	<b>12</b>	<b>-</b>	<b>1000</b>

Sumber/*Source*: Dinas Sosial Kabupaten Lombok Tengah/ Department of Social of Lombok Tengah Regency





5

PERTANIAN

AGRICULTURE





## PENJELASAN TEKNIS

1. **Tanaman sayuran semusim** adalah tanaman sumber vitamin, garam mineral dan lain-lain yang dikonsumsi dari bagian tanaman yang berupa daun, bunga, buah, dan umbinya, yang berumur kurang dari satu tahun. **Tanaman buah-buahan semusim** adalah tanaman sumber vitamin, garam mineral, dan lain-lain yang dikonsumsi dari bagian tanaman yang berupa buah, berumur kurang dari satu tahun, tidak berbentuk pohon/rumpun tetapi menjalar dan berbatang lunak.
2. **Tanaman buah-buahan tahunan** adalah tanaman sumber vitamin, garam mineral, dan lain-lain yang dikonsumsi dari bagian tanaman yang berupa buah dan merupakan tanaman tahunan. **Tanaman sayuran tahunan** adalah tanaman sumber vitamin, garam mineral, dan lain-lain yang dikonsumsi dari bagian tanaman yang berupa daun dan atau buah yang berumur lebih dari satu tahun.
3. **Tanaman biofarmaka** adalah tanaman yang bermanfaat untuk obat-obatan, kosmetik, dan kesehatan yang dikonsumsi atau digunakan dari bagian-bagian tanaman seperti daun, batang, buah, umbi (rimpang) ataupun akar.
4. **Tanaman hias** adalah tanaman yang mempunyai nilai keindahan

## TECHNICAL NOTES

1. **Seasonal vegetable plants** are plants which are the sources of vitamin, mineral salt, etc, consumed from the part of the plant in the form of leaf, flower, fruit, and root with the age of less than one year. **Seasonal fruit plants** are plants which are the sources of vitamin, mineral salt, etc, consumed from the part of the plant in the form of fruits. These plants are creeps with the age of less than one year.
2. **Annual fruit plants** are plants which are the sources of vitamin, contained mineral salt, etc, consumed from the part of plant in the form of fruit and more than one year of age. **Annual vegetable plants** are plants which are the sources of vitamin, contained mineral salt, etc, consumed from the part of the plant in the form of vegetable and more than one year of age.
3. **Medicinal plants** are plants which are useful for medicine. It is consumed from part of the plant such as leaf, flower, fruit, tuber, and root.
4. **Harvested area of horticulture** is area which vegetable, fruit,

baik bentuk, warna daun, tajuk maupun bunganya, sering digunakan untuk penghias pekarangan dan lain sebagainya.

5. **Luas panen tanaman hortikultura** adalah luas tanaman sayuran, buah-buahan, biofarmaka, dan tanaman hias yang diambil hasilnya/dipanen pada periode pelaporan.

6. **Luas panen untuk tanaman sayuran** adalah luas tanaman yang dipanen sekaligus/habis/dibongkar dan luas tanaman yang dipanen berkali-kali (lebih dari satu kali)/belum habis. **Tanaman yang dipanen sekaligus/ habis/ dibongkar** adalah tanaman yang sehabis panen langsung dibongkar/dicabut, terdiri dari bawang merah, bawang putih, bawang daun, kentang, kol/ kumis, kembang kol, petersili/sawi, wortel, lobak, dan kacang merah. **Tanaman yang dipanen berkali-kali (lebih dari satu kali)/belum habis** adalah tanaman yang pemanenannya lebih dari satu kali dan biasanya dibongkar apabila panen terakhir sudah tidak memadai lagi, terdiri dari: kacang panjang, cabe besar, cabe rawit, jamur, tomat, terung, buncis, ketimun, labu siam, kangkung, bayam, melon, semangka, dan blewah.

7. Produksi hortikultura adalah hasil menurut bentuk produk dari setiap tanaman sayuran, buah-buahan, biofarmaka dan tanaman

*medicinal and ornamental plant of crop harvested during the period of report.*

5. **Harvested area of horticulture** is area which vegetable, fruit, medicinal and ornamental plant of crop harvested during the period of report.

6. **Harvested area of vegetables** is area of entirely plant harvested/ demolished and plant harvested several times/undemolished. **Entirely plants harvested/ demolished** are plants usually harvested once and demolished to be substituted by other plants, consisting of: shallots, garlic, leeks, potato, cabbage, cauli flower, mustard green, carrots, chinese radish, and red kidney beans. **Plants harvested several times/ undemolished** are plants usually harvested more than once and demolished in the case that the last harvest was economically not profitable. They consist of : yard long beans, chili, small chili, mushroom, tomatoes, egg plant, french beans, cucumber, pumpkin/ chajota, swamp cabbage, spinach, melon, watermelon, and blewah .

7. *Horticulture production is the standard production quantity form of vegetable, fruit, medicinal and ornamental plant based*

hias yang diambil berdasarkan luas yang dipanen/tanaman yang menghasilkan pada bulan/triwulan laporan.

*on harvested area/the number of production plants reported monthly/quarterly.*

8. Data perkebunan besar dikumpulkan oleh BPS setiap bulan secara lengkap (sensus bulanan) dengan sistem surat pos. Khusus untuk tanaman kelapa, cengkeh, dan kapok, datanya diperoleh dari Direktorat Jenderal Perkebunan. Data perkebunan rakyat juga diperoleh dari Direktorat Jenderal Perkebunan.
  9. Penghitungan luas tanaman perkebunan besar adalah pada keadaan akhir tahun dan tidak termasuk yang luasnya kurang dari 5 hektar.
  10. Bentuk produksi perkebunan adalah; karet kering (karet), daun kering (teh dan tembakau), biji kering (kopi dan coklat), kulit kering (kayu manis dan kina), serat kering (rami), bunga kering (cengkeh), refined sugar (tebu dari perkebunan besar), gula mangkok (tebu dari perkebunan rakyat), ekivalen kopra (kopra), biji dan bunga (pala) serta minyak daun (sereh).
  11. Persediaan akhir tahun produksi perkebunan besar bukan merupakan cadangan penyangga (buffer stock).
8. *Data on estates are collected by the BPS every month on complete basis through a mailing system. Data on coconut, clove, and kapok, as well as on smallholder plantation, are acquired from the Directorate General of Estates.*
  9. *Planted areas of estates refer to condition at the end of the year, and exclude areas less than 5 hectares.*
  10. *Production of estates crops are follows: dry rubber (rubber); dry leaves (tea and tobacco); dry beans (coffee and cocoa); dry bark (cassia vera and cinchona); dry fibre (rosella); dry flowers/buds (cloves); refined sugar (sugar cane from estate); cup sugar (sugar cane from smallholders); copra (copra); seeds and buds (nutmeg); and leaf oil (citronella).*
  11. *The production availability of estates at the end of year is not the buffer stock.*

12. Data populasi ternak bersumber dari Direktorat Jenderal Peternakan dan Kesehatan Hewan Kementerian Pertanian, sedangkan jumlah pemotongan ternak merupakan hasil Survei Laporan Pemotongan Ternak. Pengumpulan data pemotongan ternak dilakukan secara lengkap setiap triwulan di seluruh Rumah Potong Hewan (RPH) dan Tempat Pemotongan Hewan (TPH) yang ada di Indonesia.
13. Data statistik perikanan merupakan data sekunder yang bersumber dari Direktorat Jenderal Perikanan Tangkap dan Direktorat Jenderal Budidaya. Statistik perikanan dibedakan atas data Perikanan Tangkap dan Perikanan Budidaya. Perikanan Tangkap diklasifikasikan atas penangkapan ikan di laut dan penangkapan ikan di perairan umum. Perikanan Budidaya diklasifikasikan atas jenis budidaya yaitu budidaya laut, tambak, kolam, karamba, jaring apung, dan sawah.
14. Rumah Tangga Perikanan Tangkap adalah rumah tangga yang melakukan kegiatan penangkapan ikan/binatang air lainnya/tanaman air dengan tujuan sebagian/seluruh hasilnya untuk dijual. Rumah Tangga Perikanan Budidaya adalah rumah tangga yang melakukan kegiatan budidaya ikan/binatang air lainnya/tanaman air dengan tujuan sebagian/seluruh hasilnya untuk dijual.
12. *Data of domestic livestock population are obtain from the Directorate General of Livestock and Animal Health Service, while data on the number of animals slaughtered are based on the quarterly survey conducted by BPS. This survey is a complete enumeration on all slaughterhouses and abattoirs in Indonesia.*
13. *Fishery Statistics are secondary data obtained from the Directorate General of Capture Fisheries and Directorate General of Aquaculture. Fishery statistics are categorized into capture fisheries and aquaculture. Capture fisheries are further classified into marine capture fisheries and inland open water capture fisheries. Aquaculture are further classified into several types of culture: marine culture, brackish water pond, fresh water pond, cage, floating net, and fish breeding in paddy fields.*
14. *A capture fishery household is a household conducting activities in catching fishes/other aquatic animals/aquatic plants, for which the products are wholly or partly to be sold. An aquaculture fishery household is a household conducting activities in culturing fishes/other aquatic animals/aquatic plants, for which the products are wholly or partly to be sold. different types of parameters.*

**ULASAN****DESCRIPTION****Pertanian**

Pada Tahun 2023 produksi tanaman hortikultura yang ada di Kabupaten Lombok Tengah mengalami peningkatan dari tahun 2022. Tanaman cabai mengalami peningkatan produksi pada Tahun 2023 sebesar 54.535 kwintal meningkat 14,8 persen dibandingkan tahun sebelumnya. Begitu juga dengan bawang merah yang mengalami peningkatan produksi 2 kali lipat dibandingkan produksi tahun 2022.

Tanaman buah-buahan yang menjadi produksi utama di daerah Kabupaten Lombok Tengah seperti semangka pada Tahun 2023 mengalami peningkatan produksi lebih dari 2 kali lipat dari tahun 2022, dimana produksi semangka padata Tahun 2023 sebesar 137.906 kuintal, meningkat dari produksi tahun 2022 sebesar 66.518 kuintal. Buah melon mengalami sedikit penurunan produksi sebesar 2,5 persen dari tahun 2022 dimana produksi Tahun 2022 sebesar 22.511 dan produksi Tahun 2023 sebesar 21.938.

Pada Perkebunan, di tanaman tembakau mengalami peningkatan yang sangat signifikan. Tembakau merupakan komoditas unggulan hasil produksi tanaman Perkebunan di Kabupaten Lombok Tengah. Pada Tahun 2023 tembakau rakyat mengalami peningkatan produksi

**Agriculture**

*In 2023, the production of horticultural crops in Central Lombok Regency will increase from 2022. Chili plants experienced an increase in production in 2023 of 54,535 quintals, an increase of 14.8 percent compared to the previous year. Likewise, shallots have experienced a 2-fold increase in production compared to production in 2022.*

*Fruit crops that are the main production in the Central Lombok Regency area such as watermelon in 2023 have increased production more than 2 times from 2022, where the production of solid watermelon in 2023 is 137,906 quintals, an increase from 2022 production of 66,518 quintals. Melon fruit experienced a slight decrease in production by 2.5 percent from 2022, where production in 2022 was 22,511 and production in 2023 was 21,938.*

*In plantations, tobacco plants have experienced a very significant increase. Tobacco is a leading commodity produced by plantation crops in Central Lombok Regency. In 2023, people's tobacco will experience an increase in production of almost 4.5 times compared to 2022, where production in 2022*

**ULASAN**

**DESCRIPTION**

hampir 4,5 kali lipat dibandingkan Tahun 2022, dimana produksi Tahun 2022 sebesar 418,46 Ton menjadi 2.245,56 Ton pada Tahun 2023. Begitu pula dengan tembakau virginia di Tahun 2023 mengalami peningkatan sebesar 17,8 persen dari produksi pada Tahun 2022 sebesar 21.721,46 Ton menjadi 25.597,05 Ton di Tahun 2023.

Populasi Ternak yang ada di Kabupaten Lombok Tengah pada Tahun 2023 dapat dilihat jumlah ternak besar seperti Sapi mengalami peningkatan ddari Tahun 2022 sejumlah 173.303 ekor menjadi 177.071 ekor di Tahun 2023. Jumlah Sapi terbanyak ada di Kecamatan Pujut sejumlah 36.621 ekor, kemudian Praya Barat sejumlah 20.886 ekor dan Kecamatan Praya Barat Daya sejumlah 19.161 ekor.

Produksi perikanan di Kabupaten Lombok Tengah dibagi menjadi produksi perikanan tangkap dan perikanan budidaya. Pada perikanan tangkap, jumlah produksi pada Tahun 2023 sebesar 8.181,87 Ton untuk perikanan laut dan 567,1 Ton perikanan umum. Sementara itu pada perikanan budidaya jumlah produksi sebesar 45.122,41 Ton.

Konsumsi pangan penduduk dapat dilihat pada skor Pola Pangan Harapan (PPH) yang ada, semakin tinggi skor PPH mengindikasikan bahwa konsumsi pangan semakin beragam dan seimbang. Kondisi

*will be 418.46 tons to 2,245.56 tons in 2023. Likewise, virginia tobacco in 2023 experienced an increase of 17.8 percent from production in 2022 of 21,721.46 tons to 25,597.05 tons in 2023.*

*The livestock population in Central Lombok Regency in 2023 can be seen that the number of large livestock such as cattle has increased from 173,303 heads in 2022 to 177,071 heads in 2023. The highest number of cattle is in Pujut District with 36,621 heads, then West Praya with 20,886 heads and Southwest Praya District with 19,161 heads.*

*Fishery production in Central Lombok Regency is divided into capture fisheries production and aquaculture fisheries. In capture fisheries, the total production in 2023 is 8,181.87 tons for marine fisheries and 567.1 tons for general fisheries. Meanwhile, in aquaculture, the total production is 45,122.41 tons.*

*The food consumption of the population can be seen in the existing Food Consumption Pattern/Pola Pangan Harapan (PPH) score, the higher the PPH score indicates that food consumption is more diverse and balanced. The ideal*

**ULASAN**

pangan yang ideal adalah Ketika nilai PPH maksimal yaitu 100. Di Kabupaten Lombok Tengah kondisi ideal tersebut merupakan target kondisi pada Tahun 2030. Dari data skor PPH, dapat dilihat bahwa skor PPH semakin meningkat tiap tahunnya. Pada Tahun 2020-2023 skor PPH Kabupaten Lombok Tengah yaitu 93,8 , 94,4 , 95,4 , dan 96.

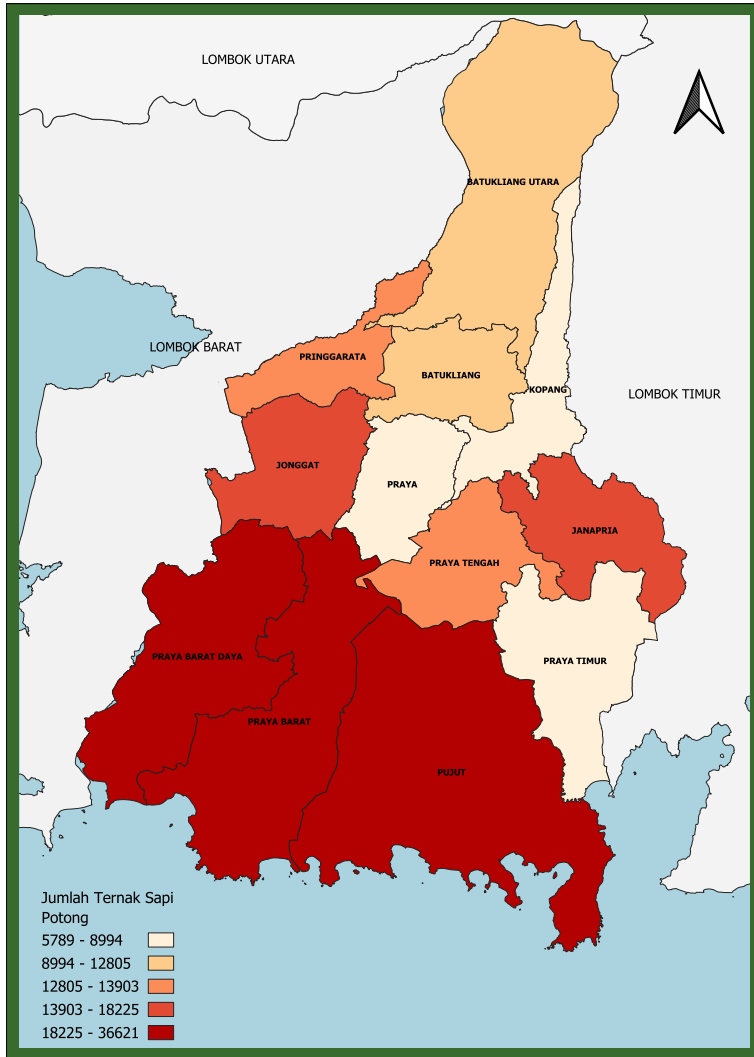
**DESCRIPTION**

*food condition is when the maximum PPH value is 100. In Central Lombok Regency, these ideal conditions are the target conditions in 2030. From the PPH score data, it can be seen that the PPH score is increasing every year. In 2020-2023, the PPH score of Central Lombok Regency is 93.8, 94.4, 95.4, and 96.*



**Gambar** 5.1  
**Figures**

**Jumlah Ternak Sapi di Kabupaten Lombok Tengah, 2023**  
**Beef Cattle Population in Lombok Tengah Regency, 2023**

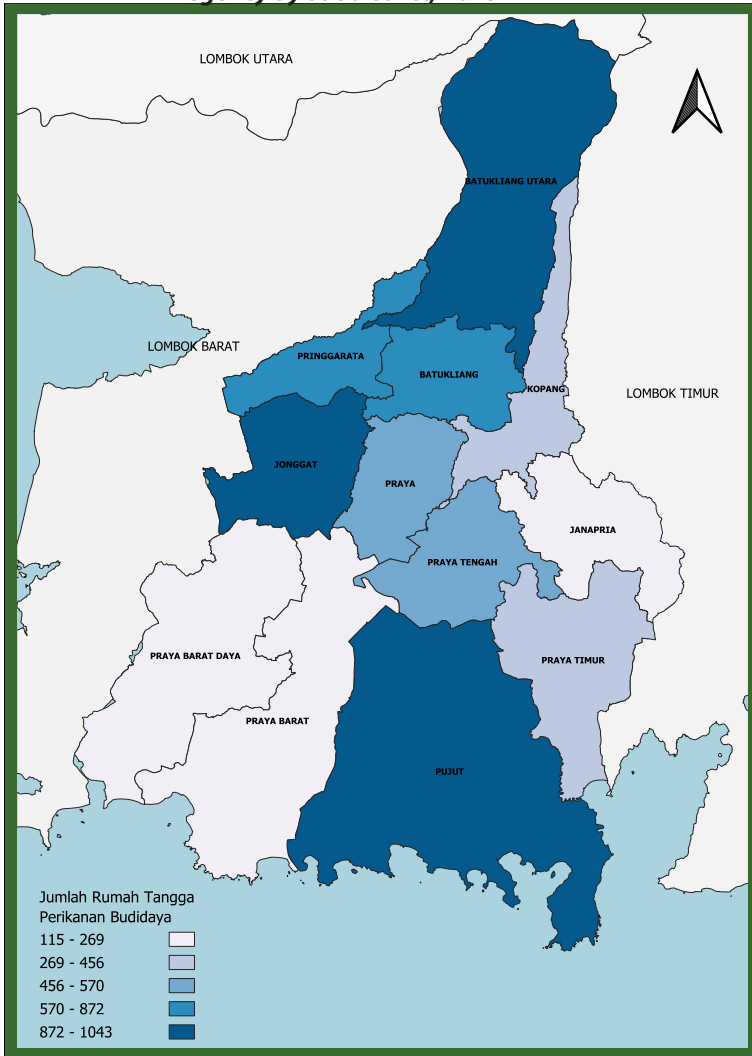


Sumber/Source : Dinas Pertanian Kabupaten Lombok Tengah/Food Corps Agricultural and Livestock Service of Lombok Tengah Regency



**Gambar** 5.2  
**Figures**

**Jumlah Rumah Tangga Perikanan Budidaya di Lombok Tengah Menurut Kecamatan, 2023**  
**Number of Fishery Households in Lombok Tengah Regency by Subdistrict, 2023**



Sumber/Source: Dinas Perikanan dan Kelautan Kabupaten Lombok Tengah / Fisheries and Marine Service of Lombok Tengah Regency



## 5.1 TANAMAN PANGAN FOOD CROPS

**Tabel**  
**Table** 5.1.1

**Luas Panen, Produksi dan Produktivitas Tanaman Padi Menurut Kecamatan dan Jenis Tanaman di Kabupaten Lombok Tengah, 2022**  
*Harvest Area, Production and Productivity of Rice Crops By Subdistrict and Plant Types in Central Lombok Regency, 2022*

Kecamatan Subdistrict	Luas Panen Harvest Area (ha)	Produksi Production (Ton)	Produktivitas Productivity (Kw/Ha)
(1)	(2)	(3)	(4)
PRAYA BARAT	7 902	38 723	49, 0
PRAYA BARAT DAYA	8 293	39 986	48, 22
PUJUT	8 103	39 160	48, 33
PRAYA TIMUR	5 628	29 197	51, 88
JANAPRIA	5 835	30 928	53, 0
KOPANG	4 855	27 384	56, 40
PRAYA	4 345	23 776	54, 72
PRAYA TENGAH	5 825	31 163	53, 50
JONGGAT	7 869	45 356	57, 64
PRINGGARATA	4 488	26 189	58, 35
BATUKLIANG	3 228	18 730	58, 02
BATUKLIANG UTARA	3 893	22 628	58, 12
<b>LOMBOK TENGAH</b>	<b>70 264</b>	<b>373 220</b>	<b>53, 12</b>

Catatan/Notes: Data Tahun 2023 belum Angka Tetap, belum bisa dipublikasikan/ Data for 2023 is not yet a Fixed Number, it cannot be published yet

Sumber/Source: Dinas pertanian/ Agriculture Office of Lombok Tengah Regency

**Tabel**  
**Table** 5.1.2

**Luas Panen, Produksi dan Produktivitas Tanaman Jagung Menurut Kecamatan dan Jenis Tanaman di Kabupaten Lombok Tengah, 2022**  
**Harvest Area, Production and Productivity of Corn Crops By Subdistrict and Plant Types in Central Lombok Regency, 2022**

<b>Kecamatan Subdistrict</b>	<b>Luas Panen Harvest Area (ha)</b>	<b>Produksi Production (Ton)</b>	<b>Produktivitas Productivity (Kw/Ha)</b>
(1)	(2)	(3)	(4)
PRAYA BARAT	2 192	12 796	58, 38
PRAYA BARAT DAYA	1 024	5 687	55, 54
PUJUT	7 650	46 133	60, 30
PRAYA TIMUR	437	2 338	53, 50
JANAPRIA	226	1 210	53, 54
KOPANG	1 060	5 398	50, 92
PRAYA	1 117	5 671	50, 77
PRAYA TENGAH	251	1 337	53, 27
JONGGAT	788	4 031	51, 15
PRINGGARATA	10	49	49, 0
BATUKLIANG	105	525	50, 0
BATUKLIANG UTARA	116	576	49, 66
<b>LOMBOK TENGAH</b>	<b>14 976</b>	<b>85 751</b>	<b>57, 26</b>

Catatan/Notes: Data Tahun 2023 belum Angka Tetap, belum bisa dipublikasikan/ Data for 2023 is not yet a Fixed Number, it cannot be published yet

Sumber/Source: Dinas pertanian/ Agriculture Office of Lombok Tengah Regency

**Tabel**  
**Table** 5.1.3

**Luas Panen, Produksi dan Produktivitas Tanaman Kedelai Menurut Kecamatan dan Jenis Tanaman di Kabupaten Lombok Tengah, 2022**  
**Harvest Area, Production and Productivity of Soybean Crops By Subdistrict and Plant Types in Central Lombok Regency, 2022**

<b>Kecamatan Subdistrict</b>	<b>Luas Panen Harvest Area (ha)</b>	<b>Produksi Production (Ton)</b>	<b>Produktivitas Productivity (Kw/Ha)</b>
(1)	(2)	(3)	(4)
PRAYA BARAT	954	905	9, 49
PRAYA BARAT DAYA	403	350	8, 68
PUJUT	1 596	1 534	9, 61
PRAYA TIMUR	-	-	-
JANAPRIA	192	167	8, 70
KOPANG	-	-	-
PRAYA	181	166	9, 17
PRAYA TENGAH	124	119	9, 60
JONGGAT	2 496	2 446	9, 80
PRINGGARATA	-	-	-
BATUKLIANG	3	2	6, 67
BATUKLIANG UTARA	-	-	-
<b>LOMBOK TENGAH</b>	<b>5 949</b>	<b>5 689</b>	<b>9, 56</b>

Catatan/Notes: Data Tahun 2023 belum Angka Tetap, belum bisa dipublikasikan/ Data for 2023 is not yet a Fixed Number, it cannot be published yet

Sumber/Source: Dinas pertanian/ Agriculture Office of Lombok Tengah Regency

**Tabel**  
**Table** 5.1.4

**Luas Panen, Produksi dan Produktivitas Tanaman  
Kacang Tanah Menurut Kecamatan dan Jenis Tanaman di  
Kabupaten Lombok Tengah, 2022**  
*Harvest Area, Production and Productivity of Peanut Crops  
By Subdistrict and Plant Types in Central Lombok Regency,  
2022*

<b>Kecamatan Subdistrict</b>	<b>Luas Panen Harvest Area (ha)</b>	<b>Produksi Production (Ton)</b>	<b>Produktivitas Productivity (Kw/Ha)</b>
(1)	(2)	(3)	(4)
PRAYA BARAT	-	-	-
PRAYA BARAT DAYA	18	26	14, 4
PUJUT	7	9	12, 9
PRAYA TIMUR	-	-	-
JANAPRIA	-	-	-
KOPANG	96	147	15, 3
PRAYA	519	767	14, 8
PRAYA TENGAH	-	-	-
JONGGAT	671	1 146	17, 1
PRINGGARATA	640	1 089	17, 0
BATUKLIANG	383	545	14, 2
BATUKLIANG UTARA	33	47	14, 2
<b>LOMBOK TENGAH</b>	<b>2 367</b>	<b>3 776</b>	<b>16, 0</b>

Catatan/Notes: Data Tahun 2023 belum Angka Tetap, belum bisa dipublikasikan/ Data for 2023 is not yet a Fixed Number, it cannot be published yet

Sumber/Source: Dinas pertanian/ Agriculture Office of Lombok Tengah Regency

**Tabel**  
**Table** 5.1.5

**Luas Panen, Produksi dan Produktivitas Tanaman  
Kacang Hijau Menurut Kecamatan dan Jenis Tanaman di  
Kabupaten Lombok Tengah, 2022**  
*Harvest Area, Production and Productivity of Green Bean  
Crops By Subdistrict and Plant Types in Central Lombok  
Regency, 2022*

Kecamatan Subdistrict	Luas Panen Harvest Area (ha)	Produksi Production (Ton)	Produktivitas Productivity (Kw/Ha)
(1)	(2)	(3)	(4)
PRAYA BARAT	171	149	8,71
PRAYA BARAT DAYA	50	43	8,60
PUJUT	493	487	9,88
PRAYA TIMUR	-	-	-
JANAPRIA	-	-	-
KOPANG	-	-	-
PRAYA	343	358	10,44
PRAYA TENGAH	79	79	10,00
JONGGAT	180	203	11,28
PRINGGARATA	-	-	-
BATUKLIANG	-	-	-
BATUKLIANG UTARA	-	-	-
<b>LOMBOK TENGAH</b>	<b>1 316</b>	<b>1 319</b>	<b>10,02</b>

Catatan/Notes: Data Tahun 2023 belum Angka Tetap, belum bisa dipublikasikan/ Data for 2023 is not yet a Fixed Number, it cannot be published yet

Sumber/Source: Dinas pertanian/ Agriculture Office of Lombok Tengah Regency

**Tabel**  
**Table** 5.1.6

**Luas Panen, Produksi dan Produktivitas Tanaman Ubi Kayu Menurut Kecamatan dan Jenis Tanaman di Kabupaten Lombok Tengah, 2022**  
*Harvest Area, Production and Productivity of Green Yam Crops By Subdistrict and Plant Types in Central Lombok Regency, 2022*

<b>Kecamatan Subdistrict</b>	<b>Luas Panen Harvest Area (ha)</b>	<b>Produksi Production (Ton)</b>	<b>Produktivitas Productivity (Kw/Ha)</b>
(1)	(2)	(3)	(4)
PRAYA BARAT	-	-	-
PRAYA BARAT DAYA	-	-	-
PUJUT	5	164	328, 0
PRAYA TIMUR	-	-	-
JANAPRIA	-	-	-
KOPANG	-	-	-
PRAYA	-	-	-
PRAYA TENGAH	-	-	-
JONGGAT	-	-	-
PRINGGARATA	-	-	-
BATUKLIANG	58	1 801	310, 52
BATUKLIANG UTARA	4	121	286, 90
<b>LOMBOK TENGAH</b>	<b>67</b>	<b>2 086</b>	<b>310, 34</b>

Catatan/Notes: Data Tahun 2023 belum Angka Tetap, belum bisa dipublikasikan/ Data for 2023 is not yet a Fixed Number, it cannot be published yet

Sumber/Source: Dinas pertanian melalui survei pertanian hortikultura/ Agriculture departement through Agriculture survey for horticulture

**Tabel**  
**Table** 5.1.7

**Luas Panen, Produksi dan Produktivitas Tanaman Ubi Jalar Menurut Kecamatan dan Jenis Tanaman di Kabupaten Lombok Tengah, 2022**  
*Harvest Area, Production and Productivity of Sweet Potato Crops By Subdistrict and Plant Types in Central Lombok Regency, 2022*

Kecamatan Subdistrict	Luas Panen Harvest Area (ha)	Produksi Production (Ton)	Produktivitas Productivity (Kw/Ha)
(1)	(2)	(3)	(4)
PRAYA BARAT	-	-	-
PRAYA BARAT DAYA	-	-	-
PUJUT	6	91	151, 67
PRAYA TIMUR	-	-	-
JANAPRIA	-	-	-
KOPANG	-	-	-
PRAYA	12	199	165, 92
PRAYA TENGAH	-	-	-
JONGGAT	-	-	-
PRINGGARATA	-	-	-
BATUKLIANG	136	2 305	169, 49
BATUKLIANG UTARA	8	150	180, 72
<b>LOMBOK TENGAH</b>	<b>162</b>	<b>2 745</b>	<b>169, 14</b>

Catatan/Notes: Data Tahun 2023 belum Angka Tetap, belum bisa dipublikasikan/ Data for 2023 is not yet a Fixed Number, it cannot be published yet

Sumber/Source: Dinas pertanian melalui survei pertanian hortikultura/ Agriculture departement through Agriculture survey for horticulture

**5.2 HORTIKULTURA**  
**HORTICULTURE**

**Tabel** 5.2.1 **Luas Panen Tanaman Sayuran Menurut Kecamatan dan Jenis Tanaman di Kabupaten Lombok Tengah (ha), 2018-2023**  
*Harvested Area of Vegetables by Subdistrict and Kind of Plant in Lombok Tengah Regency (ha), 2018-2023*

<b>Kecamatan Subdistrict</b>	<b>Bawang Merah Shallot</b>	<b>Cabai Chilli</b>	<b>Kacang Panjang Beans</b>	<b>Kubis Cabbage</b>	<b>Petsai Chinese Cabbage</b>
(1)	(2)	(3)	(4)	(5)	(6)
PRAYA BARAT	22	25,5	2	–	–
PRAYA BARAT DAYA	0,2	33,96	0,64	–	1,04
PUJUT	12,3	100,5	25	–	3
PRAYA TIMUR	4	36	–	–	–
JANAPRIA	–	163,2	–	–	–
KOPANG	1	74	–	7	–
PRAYA	1	48	17	1	5,3
PRAYA TENGAH	1,2	22,5	0,15	–	–
JONGGAT	–	17	1	–	–
PRINGGARATA	–	74	11,1	–	2,63
BATUKLIANG	–	106	5,5	2	5
BATUKLIANG UTARA	–	46,8	1,2	0,5	0,45
<b>LOMBOK TENGAH</b>	<b>41,7</b>	<b>747,46</b>	<b>63,59</b>	<b>10,5</b>	<b>17,42</b>
<b>2022</b>	<b>33</b>	<b>572</b>	<b>99</b>	<b>6</b>	<b>25</b>
<b>2021</b>	<b>55</b>	<b>25</b>	<b>118</b>	<b>3</b>	<b>16</b>
<b>2020</b>	<b>38</b>	<b>658</b>	<b>116</b>	<b>12</b>	<b>25</b>
<b>2019</b>	<b>16</b>	<b>753</b>	<b>127</b>	<b>32</b>	<b>6</b>
<b>2018</b>	<b>20</b>	<b>942</b>			<b>2</b>

Lanjutan Tabel/*Continued Table 5.2.1*

Kecamatan Subdistrict	Tomat Tomatoes	Terong Eggplant	Ketimun Cucumber	Kembang Kol Cauliflower	Kangkung Kale
(1)	(2)	(3)	(4)	(5)	(6)
PRAYA BARAT	2	3	1	-	-
PRAYA BARAT DAYA	1	0,44	0,24	-	0,18
PUJUT	9	11,5	1	-	7
PRAYA TIMUR	-	-	-	-	-
JANAPRIA	17,5	-	-	-	-
KOPANG	12	-	-	-	-
PRAYA	15	3	2	-	-
PRAYA TENGAH	5	-	0,25	-	-
JONGGAT	1	-	-	-	-
PRINGGARATA	1,85	0,5	16,38	-	3,15
BATUKLIANG	7,5	2	3	-	-
BATUKLIANG UTARA	4,1	1,33	1,05	-	1,2
<b>LOMBOK TENGAH</b>	<b>75,95</b>	<b>21,77</b>	<b>24,92</b>	<b>-</b>	<b>11,53</b>
2022	61	17	34	-	14
2021	72	19	22	-	8
2020	90	21	16	2	10
2019	90	27	28	4	9
2018	54	-	-	-	-

Sumber/*Source*: Dinas pertanian melalui survei pertanian hortikultura/ *Agriculture departement through Agriculture survey for horticulture*

**Tabel**  
**Table** 5.2.2

**Produksi Tanaman Sayuran Menurut Kecamatan dan Jenis Tanaman di Kabupaten Lombok Tengah (kuintal), 2018-2023**

*Production of Vegetables by Subdistrict and Kind of Plant in Lombok Tengah Regency (quintal), 2018-2023*

Kecamatan Subdistrict	Bawang Merah Shallot	Cabai Chilli	Kacang Panjang Beans	Kubis Cabbage	Petsai Chinese Cabbage
(1)	(2)	(3)	(4)	(5)	(6)
PRAYA BARAT	3.151	1.783	206	–	–
PRAYA BARAT DAYA	26	3.071	3	–	93
PUJUT	1.128	8.968	2.882	–	325
PRAYA TIMUR	411	2.402	–	–	–
JANAPRIA	–	10.790	–	–	–
KOPANG	87	6.263	–	2.159	–
PRAYA	110	4.837	1.799	187	308
PRAYA TENGAH	116	1.821	1	–	–
JONGGAT	–	1.257	213	–	–
PRINGGARATA	–	5.393	1.914	–	311
BATUKLIANG	–	5.130	684	354	464
BATUKLIANG UTARA	–	2.821	62	30	21
<b>LOMBOK TENGAH</b>	<b>5.029</b>	<b>54.535</b>	<b>7.764</b>	<b>2.730</b>	<b>1.522</b>
2022	2 688	47 488	17 307	536	1 606
2021	5 087	48 225	16 080	252	953
2020	2 175	62 666	8 764	809	1 447
2019	1 809	105 800	10 771	2 253	701
2018	2 688	174 803	-	750	2

Lanjutan Tabel/*Continued Table 5.2.2*

<b>Kecamatan Subdistrict</b>	<b>Tomat Tomatoes</b>	<b>Terong Eggplant</b>	<b>Ketimun Cucumber</b>	<b>Kembang Kol Cauliflower</b>	<b>Kangkung Kale</b>
(1)	(2)	(3)	(4)	(5)	(6)
PRAYA BARAT	581	549	120	–	–
PRAYA BARAT DAYA	192	3	29	–	17
PUJUT	1.814	3.513	326	–	1.264
PRAYA TIMUR	–	–	–	–	–
JANAPRIA	4.243	–	–	–	–
KOPANG	1.806	–	–	–	–
PRAYA	1.842	600	400	–	–
PRAYA TENGAH	673	–	10	–	–
JONGGAT	122	–	–	–	–
PRINGGARATA	469	102	6.256	–	231
BATUKLIANG	1.416	249	314	–	–
BATUKLIANG UTARA	462	104	91	–	90
<b>LOMBOK TENGAH</b>	<b>13.619</b>	<b>5.120</b>	<b>7.545</b>	<b>-</b>	<b>1.602</b>
<b>2022</b>	<b>9 059</b>	<b>2 013</b>	<b>4 610</b>	<b>1</b>	<b>1 408</b>
<b>2021</b>	<b>14 166</b>	<b>1 980</b>	<b>2 769</b>	<b>-</b>	<b>1 866</b>
<b>2020</b>	<b>13 512</b>	<b>2 914</b>	<b>1 855</b>	<b>105</b>	<b>2 034</b>
<b>2019</b>	<b>19 274</b>	<b>2 141</b>	<b>3 144</b>	<b>251</b>	<b>1 551</b>
<b>2018</b>	<b>54</b>	<b>-</b>	<b>-</b>	<b>-</b>	<b>-</b>

Sumber/*Source*: Dinas pertanian melalui survei pertanian hortikultura/ *Agriculture departement through Agriculture survey for horticulture*

**Tabel 5.2.3** **Produksi Buah-buahan (kuintal) Menurut Kecamatan dan Jenis buah di Kabupaten Lombok Tengah, 2019-2023**  
**Production of Fruits (kwintal) by Subdistrict and kind of Fruits in Lombok Tengah Regency, 2019-2023**

Kecamatan Subdistrict	Jeruk Orange	Alpukat Avocado	Mangga Mango	Pisang Banana	Rambutan Rambutan
(1)	(2)	(3)	(4)	(5)	(6)
PRAYA BARAT	1.054	34	124.520	2.695	–
PRAYA BARAT DAYA	10	–	37.666	11.064	–
PUJUT	42	90	23.877	10.510	46
PRAYA TIMUR	–	–	8.528	1.238	–
JANAPRIA	26	39	17.166	400	–
KOPANG	631	1.496	58.273	34.976	6.242
PRAYA	–	112	21.222	2.667	–
PRAYA TENGAH	–	70	3.800	–	–
JONGGAT	–	56	2.787	865	3.675
PRINGGARATA	680	665	4.200	16.374	13.500
BATUKLIANG	633	7.682	6.480	40.439	10.902
BATUKLIANG UTARA	3.178	1.873	10.416	58.816	290
<b>LOMBOK TENGAH</b>	<b>6.254</b>	<b>12.117</b>	<b>318.936</b>	<b>180.043</b>	<b>34.655</b>
<b>2022</b>	<b>3.075</b>	<b>12.681</b>	<b>281.672</b>	<b>198.237</b>	<b>83.261</b>
<b>2021</b>	<b>3.529</b>	<b>16.891</b>	<b>386.427</b>	<b>240.204</b>	<b>97.738</b>
<b>2020</b>	<b>4.750</b>	<b>13.403</b>	<b>234.061</b>	<b>189.794</b>	<b>80.157</b>
<b>2019</b>	<b>3.631</b>	<b>11.115</b>	<b>317.362</b>	<b>185.859</b>	<b>32.380</b>

Lanjutan Tabel/*Continued Table 5.2.3*

<b>Kecamatan Subdistrict</b>	<b>Durian Durian</b>	<b>Belimbing Starfruit</b>	<b>Manggis Mangosteen</b>	<b>Semangka Watermelon</b>	<b>Melon Melon</b>
(1)	(2)	(3)	(4)	(5)	(6)
PRAYA BARAT	–	200	120	22.172	187
PRAYA BARAT DAYA	–	3	–	–	156
PUJUT	5	19	1	114.829	10.601
PRAYA TIMUR	–	–	–	905	10.530
JANAPRIA	–	20	–	–	–
KOPANG	20.194	734	54.909	–	–
PRAYA	38	132	124	–	69
PRAYA TENGAH	–	–	12	–	396
JONGGAT	1	–	183	–	–
PRINGGARATA	8.758	68	9.480	–	–
BATUKLIANG	15.643	216	18.935	–	–
BATUKLIANG UTARA	65.021	326	24.772	–	–
<b>LOMBOK TENGAH</b>	<b>109.660</b>	<b>1.718</b>	<b>108.536</b>	<b>137.906</b>	<b>21.938</b>
<b>2022</b>	<b>155.312</b>	<b>1.805</b>	<b>174.156</b>	<b>66.518</b>	<b>22.511</b>
<b>2021</b>	<b>152.892</b>	<b>1.811</b>	<b>178.807</b>	<b>189.900</b>	<b>20.332</b>
<b>2020</b>	<b>142.184</b>	<b>1.521</b>	<b>165.481</b>	<b>273.297</b>	<b>27.876</b>
<b>2019</b>	<b>86.238</b>	<b>1.084</b>	<b>92.348</b>	<b>257.510</b>	<b>26.932</b>

Sumber/*Source*: Dinas pertanian melalui survei pertanian hortikultura/ *Agriculture departement through Agriculture survey for horticulture*

**5.3 PERKEBUNAN  
ESTATE CROPS**

**Tabel 5.3.1 Luas Tanaman Perkebunan Menurut Kecamatan dan Jenis Tanaman di Kabupaten Lombok Tengah (ha), 2018-2023**  
*Planted Area of Estate Crops by Subdistrict and Type of Crops in Lombok Tengah Regency (ha), 2018-2023*

<b>Kecamatan Subdistrict</b>	<b>Kelapa Coconut</b>	<b>Kopi Coffee</b>	<b>Cengkeh Clove</b>	<b>Kapuk Gates</b>	<b>Pinang Areca Palm</b>
(1)	(5)				
Praya Barat	1.092,92	–	–	87,87	20,83
Praya Barat Daya	1.234,45	–	–	53,00	16,44
Pujut	1.715,28	–	–	21,80	23,04
Praya Timur	458,89	–	–	19,15	2,00
Janapria	341,50	–	–	28,34	18,15
Kopang	665,01	371,33	8,00	12,90	7,63
Praya	513,63	–	–	5,30	11,61
Praya Tengah	135,13	–	–	51,31	0,20
Jonggat	1.440,46	–	–	22,92	20,35
Pringgarata	1.060,60	32,07	85,13	31,27	16,17
Batukliang	1.013,25	23,08	–	40,55	97,63
Batukliang Utara	1.178,37	798,15	80,32	43,63	32,83
<b>Lombok Tengah</b>	<b>10.849,49</b>	<b>1.224,63</b>	<b>173,45</b>	<b>418,04</b>	<b>266,88</b>
<b>2022</b>	<b>10 883,53</b>	<b>1 213,23</b>	<b>38,94</b>	<b>406,12</b>	<b>265,64</b>
<b>2021</b>	<b>11 341,32</b>	<b>1 212,23</b>	<b>38,94</b>	<b>447,92</b>	<b>271,99</b>
<b>2020</b>	<b>11 643,35</b>	<b>1 259,85</b>	<b>44,08</b>	<b>518,22</b>	<b>295,51</b>
<b>2019</b>	<b>11 744,78</b>	<b>1 261,35</b>	<b>34,96</b>	<b>553,25</b>	<b>308,46</b>
<b>2018</b>	<b>10 810,32</b>	<b>801,99</b>	<b>34,76</b>	<b>555,45</b>	<b>303,52</b>

Lanjutan Tabel/*Continued Table 5.3.1*

<b>Kecamatan Subdistrict</b>	<b>Asam Tamarind</b>	<b>Lada Pepper</b>	<b>Kakao Cocoa</b>	<b>Jambu Mete Cashew</b>	<b>Jarak Pagar Areca Palm</b>
(1)	(2)	(3)	(4)	(5)	(6)
PRAYA BARAT	15,30	–	–	1.853,40	148,70
PRAYA BARAT DAYA	9,16	–	–	–	18,72
PUJUT	2,03	–	–	1.230,00	287,85
PRAYA TIMUR	10,82	–	–	–	–
JANAPRIA	1,00	–	–	–	–
KOPANG	5,08	0,36	11,46	–	–
PRAYA	1,37	–	–	–	–
PRAYA TENGAH	4,90	–	–	–	–
JONGGAT	3,16	–	–	–	–
PRINGGARATA	1,38	–	13,40	–	–
BATUKLIANG	0,55	0,53	131,90	–	–
BATUKLIANG UTARA	0,53	3,09	245,91	–	–
<b>LOMBOK TENGAH</b>	<b>55,28</b>	<b>3,98</b>	<b>402,67</b>	<b>3.083,40</b>	<b>455,27</b>
<b>2022</b>	<b>60,91</b>	<b>4,54</b>	<b>406,39</b>	<b>3 521,75</b>	<b>462,13</b>
<b>2021</b>	<b>60,91</b>	<b>4,40</b>	<b>406,89</b>	<b>3 523,50</b>	<b>462,13</b>
<b>2020</b>	<b>67,71</b>	<b>4,54</b>	<b>451,69</b>	<b>3 524,00</b>	<b>496,78</b>
<b>2019</b>	<b>70,05</b>	<b>4,04</b>	<b>451,78</b>	<b>4 160,30</b>	<b>515,46</b>
<b>2018</b>	<b>70,09</b>	<b>3,84</b>	<b>451,78</b>	<b>3 443,31</b>	<b>515,46</b>

Sumber/*Source*: Dinas pertanian melalui survei pertanian hortikultura/ *Agriculture departement through Agriculture survey for horticulture*

Lanjutan Tabel/*Continued Table 5.3.1*

Kecamatan <i>Subdistrict</i>	Tembakau Rakyat / <i>Local Tobacco</i>	Tembakau Virginia <i>Virginia Tobacco</i>	Aren <i>Sugar Palm</i>	Kapas <i>Cotton</i>	Kemiri <i>Candlenut</i>
(1)	(2)	(3)	(4)	(5)	(6)
PRAYA BARAT	–	630,00	–	–	–
PRAYA BARAT DAYA	9,90	–	–	–	–
PUJUT	247,29	1.857,45	6,81	–	–
PRAYA TIMUR	16,00	6.560,00	7,97	–	–
JANAPRIA	1.189,00	3.161,00	–	–	–
KOPANG	–	357,15	13,20	–	7,66
PRAYA	273,43	–	–	–	–
PRAYA TENGAH	82,00	–	–	–	–
JONGGAT	–	1,50	13,92	–	–
PRINGGARATA	–	–	23,00	–	1,92
BATUKLIANG	70,00	10,00	7,97	–	1,56
BATUKLIANG UTARA	–	5,00	40,57	–	37,98
<b>LOMBOK TENGAH</b>	<b>1.887,62</b>	<b>12.582,10</b>	<b>113,44</b>	<b>-</b>	<b>49,12</b>
2022	415,00	10 309,00	113,44	-	49,47
2021	565,00	9 082,60	114,44	-	43,25
2020	441,06	11 844,62	122,16	-	49,47
2019	574,30	11 230,25	127,13	100,00	17,81
2018	488,70	8 869,66	127,13	200,00	17,18

Sumber/*Source*: Dinas pertanian melalui survei pertanian hortikultura/ *Agriculture departement through Agriculture survey for horticulture*

**Tabel**  
**Table** 5.3.2

**Produksi Tanaman Perkebunan (Ton) Menurut Kecamatan dan Jenis Tanaman di Kabupaten Lombok Tengah, 2018-2023**  
**Production Area of Estate Crops (Ton) by Subdistrict and Type of Crops in Lombok Tengah Regency, 2018-2023**

Kecamatan Subdistrict	Kelapa Coconut	Kopi Coffee	Cengkeh Clove	Kapuk Gates	Pinang Areca Palm
(1)	(5)				
Praya Barat	958,44	–	–	125,03	145,57
Praya Barat Daya	765,03	–	–	135,27	144,96
Pujut	882,95	–	–	114,13	180,27
Praya Timur	856,65	–	–	113,50	113,54
Janapria	828,78	–	–	120,55	187,28
Kopang	837,18	745,40	83,85	108,11	122,84
Praya	828,09	–	–	107,32	138,94
Praya Tengah	802,50	–	–	135,31	103,85
Jonggat	875,71	–	–	116,09	145,83
Pringgarata	848,19	687,14	85,13	110,05	138,50
Batukliang	845,06	685,38	–	117,18	189,96
Batukliang Utara	843,47	727,14	80,32	137,54	188,58
<b>Lombok Tengah</b>	<b>10.172,05</b>	<b>2.845,06</b>	<b>249,30</b>	<b>1.440,08</b>	<b>1.800,12</b>
2022	7 129,95	714,95	0,89	30,91	35,84
2021	9 872,11	542,15	0,89	26,31	37,52
2020	10 005,25	563,78	0,73	108,56	37,62
2019	9 197,58	539,96	0,73	109,68	37,43
2018	18 777,58	389,46	1,05	111,99	37,63

Lanjutan Tabel/Continued Table 5.3.2

Kecamatan Subdistrict	Asam Tamarind	Lada Pepper	Kakao Cocoa	Jambu Mete Cashew	Jarak Pagar Areca Palm
(1)	(2)	(3)	(4)	(5)	(6)
PRAYA BARAT	608,30	–	–	876,36	367,28
PRAYA BARAT DAYA	564,00	–	–	860,82	349,90
PUJUT	615,31	–	–	823,59	369,10
PRAYA TIMUR	632,05	–	–	–	–
JANAPRIA	635,00	–	–	–	–
KOPANG	558,85	0,36	118,85	–	–
PRAYA	556,63	–	–	–	–
PRAYA TENGAH	630,57	–	–	–	–
JONGGAT	597,03	–	–	–	–
PRINGGARATA	637,50	–	73,09	–	–
BATUKLIANG	523,33	0,53	120,22	–	–
BATUKLIANG UTARA	538,16	3,09	126,64	–	–
<b>LOMBOK TENGAH</b>	<b>7.096,73</b>	<b>3,98</b>	<b>438,80</b>	<b>2.560,77</b>	<b>1.086,28</b>
2022	13,14	0,75	46,01	2 297,87	84,40
2021	16,57	0,69	39,16	2 316,93	92,17
2020	17,56	0,65	41,62	1.875,21	98,81
2019	17,04	0,60	46,21	1 082,64	98,79
2018	25,33	0,60	45,34	878,06	114,77

Sumber/Source: Dinas pertanian melalui survei pertanian hortikultura/ Agriculture departement through Agriculture survey for horticulture

Lanjutan Tabel/*Continued Table 5.3.2*

Kecamatan <i>Subdistrict</i>	Tembakau Rakyat / <i>Local Tobacco</i>	Tembakau Virginia <i>Virginia Tobacco</i>	Aren <i>Sugar Palm</i>	Kapas <i>Cotton</i>	Kemiri <i>Candlenut</i>
(1)	(2)	(3)	(4)	(5)	(6)
PRAYA BARAT	–	1.305,10	–	–	–
PRAYA BARAT DAYA	12,05	–	–	–	–
PUJUT	268,18	2.949,18	2.395,25	–	–
PRAYA TIMUR	24,78	11.575,10	2.295,00	–	–
JANAPRIA	1.328,50	6.689,95	–	–	–
KOPANG	–	664,80	2.147,50	–	740,42
PRAYA	384,32	–	–	–	–
PRAYA TENGAH	117,73	2.384,12	–	–	–
JONGGAT	–	0,90	2.208,00	–	–
PRINGGARATA	–	–	1.846,63	–	741,30
BATUKLIANG	110,00	19,50	2.278,78	–	769,35
BATUKLIANG UTARA	–	8,40	2.152,53	–	770,65
<b>LOMBOK TENGAH</b>	<b>2.245,56</b>	<b>25.597,05</b>	<b>15.323,69</b>	<b>-</b>	<b>3.021,72</b>
2022	418,46	21 721,46	211,85	-	30,22
2021	598,80	11 250,50	168,61	-	40,50
2020	707,06	20 224,32	200,39	-	40,41
2019	924,38	19 895,83	210,92	15,16	4,43
2018	685,80	14 945,65	199,59	7,33	4,22

Sumber/*Source*: Dinas pertanian melalui survei pertanian hortikultura/ *Agriculture departement through Agriculture survey for horticulture*

**Tabel**  
**Table** 5.3.3

**Luas Areal Tanaman Perkebunan Menurut Jenis Tanaman di Kabupaten Lombok Tengah, 2023**  
*Area of Smallholder by Crops in Lombok Tengah Regency, 2023*

Jenis Komoditi <i>Kind of Comodity</i>	Luas / Area (Ha)			Jumlah
	Tanaman Blm Menghasilkan	Tanaman Menghsilkn	Tua / Rusak	
(1)	(2)	(3)	(4)	(5)
<b>Tanaman Tahunan</b>				
1. Kelapa	1044,06	8407,48	1397,95	10849,49
2. Kopi	197,23	981,50	45,90	1224,63
3. Kakao	38,39	325,10	39,18	402,67
4. Cengkeh	12,96	10,71	15,16	38,83
5. Kemiri	2,43	37,13	9,56	49,12
6. Pinang	10,23	207,45	49,20	266,88
7. Jambu Mete	586,10	2696,47	220,05	3502,62
8. Kapuk	10,31	243,40	164,33	418,04
9. Lada	–	2,60	1,38	3,99
10. Aren	4,32	74,98	34,14	113,44
11. Asam	2,67	21,76	30,85	55,28
12. Jarak Pagar	45,00	230,86	179,41	455,27
<b>Jumlah / Total</b>	<b>1953,70</b>	<b>13239,44</b>	<b>2187,11</b>	<b>17380,26</b>

Sumber/Source: Dinas pertanian melalui survei pertanian hortikultura/ *Agriculture departement through Agriculture survey for horticulture*

**Tabel**  
**Table** 5.3.4

**Rata-rata Produksi Tanaman Perkebunan di Kabupaten  
Lombok Tengah, 2023**  
*Averages of Productions Smallholder by Crops in Lombok  
Tengah Regency, 2023*

<b>Jenis Komoditi</b> <i>Kind of Comodity</i>	<b>Luas Tanaman</b> <b>Menghslnk (Ha)</b>	<b>Produksi (Ton)</b>	<b>Rata-Rata</b> <b>Produksi (Kg/Ha)</b>
(1)	(2)	(3)	(4)
<b>Tanaman Tahunan</b>			
1. Kelapa	10.849,49	10.172,05	0,94
2. Kopi	1.224,63	2.845,06	2.323,20
3. Kakao	402,67	438,8	1.089,73
4. Cengkeh	173,45	249,3	1.437,30
5. Kemiri	49,12	3.021,72	61.517,10
6. Pinang	266,88	1.800,12	6.745,05
7. Jambu Mete	3.083,40	2.560,77	830,5
8. Kapuk	418,04	1.440,08	3.444,84
9. Lada	3,98	3,98	1.000,00
10. Aren	113,44	15.323,69	135.081,89
11. Asam	55,28	7.096,73	128.377,89
12. Jarak Pagar	455,27	1.086,28	2.386,01
<b>Tanaman Semusim</b>			
1. Kapas	–	–	–
2. Tembakau Virginia	12.494,10	25.599,00	2.048,89
3. Tembakau Rakyat	1.886,62	2.245,56	1.190,26

Sumber/Source: Dinas pertanian melalui survei pertanian hortikultura/ *Agriculture departement through Agriculture survey for horticulture*

**Tabel**  
**Table** 5.3.5

**Jumlah Petani Perkebunan Menurut Jenis Tanaman Perkebunan di Kabupaten Lombok Tengah 2022**  
**Number of Farmers by Crops in Lombok Tengah Regency 2022**

Jenis Komoditi <i>Kind of Comodity</i>	Jumlah Petani (KK)
(1)	(2)
<b>Tanaman Tahunan</b>	
1. Kelapa	17.813
2. Kopi	1.298
3. Kakao	232
4. Cengkeh	42
5. Kemiri	58
6. Pinang	845
7. Jambu Mete	3.470
8. Kapuk	998
9. Lada	12
10. Aren	238
11. Asam	143
12. Jarak Pagar	460
Sub Jumlah	25.609
<b>Tanaman Semusim</b>	
1. Kapas	
2. Tembakau Virginia	
3. Tembakau Rakyat	
Sub Jumlah	
<b>Jumlah / Total</b>	
<b>2021</b>	<b>40 609</b>

Sumber/Source: Dinas pertanian melalui survei pertanian hortikultura/ *Agriculture departement through Agriculture survey for horticulture*

## 5.4 PETERNAKAN LIVESTOCK

**Tabel** 5.4.1 **Populasi Ternak Menurut Kecamatan dan Jenis Ternak di Kabupaten Lombok Tengah, 2023**  
*Livestock Population by Subdistrict and Kind of Livestock in Lombok Tengah Regency, 2023*

Kecamatan Subdistrict	Sapi Potong Beef Cattle	Kerbau Buffalo	Kuda Horse	Kambing Goat	Domba Sheep	Babi Pig
(1)	(2)	(3)	(4)	(5)	(6)	(7)
Praya Barat	20 886	3 698	21	22 610	44	44
Praya Barat Daya	19 161	4 321	34	8 828	–	–
Pujut	36 621	4 074	29	24 871	–	–
Praya Timur	5 789	2 157	93	7 621	–	–
Janapria	14 356	406	22	1 583	–	–
Kopang	8 422	–	15	3 655	–	–
Praya	7 165	29	222	4 381	–	–
Praya Tengah	13 032	185	79	9 155	–	–
Jonggat	14 481	60	22	5 910	92	808
Pringgarata	13 223	14	10	1 205	–	122
Batukliang	11 281	11	24	1 230	–	40
Batukliang Utara	12 654	–	4	554	–	–
<b>Lombok Tengah</b>	<b>177 071</b>	<b>14 955</b>	<b>575</b>	<b>91 603</b>	<b>136</b>	<b>1 014</b>
<b>2022</b>	<b>173 303</b>	<b>18 128</b>	<b>311</b>	<b>116 468</b>	<b>153</b>	<b>157</b>
<b>2021</b>	<b>183 656</b>	<b>22 728</b>	<b>1 142</b>	<b>114 324</b>	<b>325</b>	<b>2 199</b>
<b>2020</b>	<b>179 189</b>	<b>21 772</b>	<b>1 567</b>	<b>123 914</b>	<b>438</b>	<b>1 768</b>
<b>2019</b>	<b>176 982</b>	<b>21 545</b>	<b>1 845</b>	<b>116 465</b>	<b>503</b>	<b>1 648</b>
<b>2018</b>	<b>173 266</b>	<b>21 132</b>	<b>1 749</b>	<b>112 656</b>	<b>315</b>	<b>834</b>

Sumber/Source: Dinas Pertanian Kabupaten Lombok Tengah / Food Corps Agricultural and Livestock Service of Lombok Tengah Regency

**Tabel**  
**Table** 5.4.2

**Populasi Unggas Menurut Kecamatan dan Jenis Ternak di Kabupaten Lombok Tengah, 2023**  
**Livestock Population by Subdistrict and Kind of Livestock in Lombok Tengah Regency, 2023**

Kecamatan Subdistrict	Ayam Kampung Native Chicken	Ayam Petelur Layer	Ayam Pedaging Broiler	Itik/Itik Manila Duck/ Muscovy Duck
(1)	(2)	(3)	(4)	(5)
Praya Barat	365 112	23 100	500 112	20 262
Praya Barat Daya	201 982	12 090	157 230	25 810
Pujut	582 899	45 650	217 500	18 067
Praya Timur	183 751	37 700	148 500	14 269
Janapria	187 075	225 100	47 310	31 489
Kopang	251 421	28 900	181 318	13 869
Praya	588 130	26 800	2376 600	16 975
Praya Tengah	388 428	52 800	1133 500	23 150
Jonggat	360 693	38 404	242 336	26 656
Pringgarata	46 778	61 000	142 700	16 293
Batukliang	184 125	50 627	262 472	3 700
Batukliang Utara	154 431	34 700	180 000	5 090
<b>Lombok Tengah</b>	<b>3 494 825</b>	<b>636 871</b>	<b>5 589 578</b>	<b>215 630</b>
<b>2022</b>	<b>3 894 376</b>	<b>334 163</b>	<b>3 534 000</b>	<b>331 103</b>
<b>2021</b>	<b>3 693 440</b>	<b>371 350</b>	<b>3 387 000</b>	<b>313 525</b>
<b>2020</b>	<b>2 273 969</b>	<b>352 560</b>	<b>3 195 190</b>	<b>283 950</b>
<b>2019</b>	<b>3 074 682</b>	<b>352 548</b>	<b>4 103 956</b>	<b>752 146</b>
<b>2018</b>	<b>3 078 320</b>	<b>135 722</b>	<b>2 976 816</b>	<b>724 458</b>

Sumber/Source: Dinas Pertanian Kabupaten Lombok Tengah / Food Corps Agricultural and Livestock Service of Lombok Tengah Regency

**Tabel**  
**Table** 5.4.3

**Jumlah Ternak yang Dipotong Menurut Kecamatan dan Jenis Ternak di Kabupaten Lombok Tengah, 2023**  
***Livestock Slaughtered by Subdistrict and Kind of Livestock in Lombok Tengah Regency, 2023***

<b>Kecamatan Subdistrict</b>	<b>Sapi Potong Beef Cattle</b>	<b>Kerbau Buffalo</b>	<b>Kuda Horse</b>	<b>Kambing Goat</b>	<b>Domba Sheep</b>	<b>Babi Pig</b>
(1)	(2)	(3)	(4)	(5)	(6)	(7)
Praya Barat	254	200	–	483	–	–
Praya Barat Daya	–	–	–	462	–	–
Pujut	470	407	95	555	–	–
Praya Timur	399	124	–	401	–	–
Janapria	470	–	–	441	–	–
Kopang	619	–	71	483	–	–
Praya	1 517	11	–	2 773	–	–
Praya Tengah	587	218	–	426	–	–
Jonggat	1 009	–	–	495	–	–
Pringgarata	–	–	–	454	–	–
Batukliang	407	–	–	408	–	–
Batukliang Utara	–	–	–	357	–	–
<b>Lombok Tengah</b>	<b>5 732</b>	<b>960</b>	<b>166</b>	<b>7 738</b>	<b>–</b>	<b>–</b>
<b>2022</b>	<b>8 474</b>	<b>1 996</b>	<b>383</b>	<b>10 557</b>	<b>–</b>	<b>–</b>
<b>2021</b>	<b>7 102</b>	<b>1 709</b>	<b>445</b>	<b>11 659</b>	<b>–</b>	<b>–</b>
<b>2020</b>	<b>8 088</b>	<b>867</b>	<b>28</b>	<b>3 823</b>	<b>–</b>	<b>–</b>
<b>2019</b>	<b>6 638</b>	<b>1 426</b>	<b>233</b>	<b>6 209</b>	<b>–</b>	<b>–</b>
<b>2018</b>	<b>7 084</b>	<b>1 148</b>	<b>293</b>	<b>4 455</b>	<b>–</b>	<b>–</b>

Sumber/Source: Dinas Pertanian Kabupaten Lombok Tengah / Food Corps Agricultural and Livestock Service of Lombok Tengah Regency

**5.5 PERIKANAN  
FISHERY**

**Tabel 5.5.1 Jumlah Rumah Tangga Perikanan Tangkap Menurut Kecamatan dan Subsektor di Kabupaten Lombok Tengah 2021 - 2023**  
*Number of Fish Capture Household by Subdistrict and Subsector in Lombok Tengah Regency 2021 - 2023*

Kecamatan Subdistrict	Perikanan Laut Marine Fisheries			Perairan Umum Inland Water		
	2021	2022	2023	2021	2022	2023
(1)	(2)	(3)	(4)	(5)	(6)	(7)
Praya Barat	277,00	274	277	115,00	115	115
Praya Barat Daya	8,00	8	8	233,00	248	259
Pujut	1 247,00	1 273	1 376	14,00	-	-
Praya Timur	235,00	222	224	-	-	-
Janapria	-	-	-	-	-	-
Kopang	-	-	-	-	-	-
Praya	-	-	-	354,00	365	377
Praya Tengah	-	-	-	134,00	144	152
Jonggat	-	-	-	-	-	-
Pringgarata	-	-	-	-	-	-
Batukliang	-	-	-	-	-	-
Batukliang Utara	-	-	-	-	-	-
<b>Lombok Tengah</b>	<b>1 767</b>	<b>1 777</b>	<b>1 885</b>	<b>850</b>	<b>872</b>	<b>903</b>

Sumber/Source: Dinas Perikanan dan Kelautan Kabupaten Lombok Tengah / Fisheries and Marine Service of Lombok Tengah Regency

**Tabel**  
**Table** 5.5.2

**Produksi Perikanan Tangkap (Ton) Menurut Kecamatan dan Subsektor di Kabupaten Lombok Tengah 2021 - 2023**  
**Production of Fish Capture Household (Ton) by Subdistrict and Subsector in Lombok Tengah Regency 2021 - 2023**

Kecamatan Subdistrict	Perikanan Laut Marine Fisheries			Perairan Umum Inland Water		
	2021	2022	2023	2021	2022	2023
(1)	(2)	(3)	(4)	(5)	(6)	(7)
Praya Barat	92,7	315,600	560,15	33,70	30,530	25,7
Praya Barat Daya	16,5	22,800	16,10	154,70	280,060	227,7
Pujut	2.332,0	3 698,804	7 225,22	3,90	1,530	–
Praya Timur	115,5	963,046	380,40	-	-	–
Janapria	-	-	–	-	-	–
Kopang	-	-	–	-	-	–
Praya	-	-	–	236,6	194,600	229,9
Praya Tengah	-	-	–	53,7	44,310	83,8
Jonggat	-	-	–	-	-	–
Pringgarata	-	-	–	-	-	–
Batukliang	-	-	–	-	-	–
Batukliang Utara	-	-	–	-	-	–
<b>Lombok Tengah</b>	<b>2.556,70</b>	<b>5 000,250</b>	<b>8 181,87</b>	<b>482,60</b>	<b>551,030</b>	<b>567,1</b>

Sumber/Source: Dinas Perikanan dan Kelautan Kabupaten Lombok Tengah / Fisheries and Marine Service of Lombok Tengah Regency

**Tabel**  
**Table** 5.5.3

**Jumlah Rumah Tangga Perikanan Budidaya Menurut Kecamatan dan Jenis Budidaya di Kabupaten Lombok Tengah, 2023**  
**Number of Aquaculture Households by Subdistrict and Type of Aquaculture in Lombok Tengah Regency, 2023**

Kecamatan Subdistrict	Budidaya Laut Marine Culture	Tambak Brackish Water Pond	Kolam F r e s h W a t e r Pond	Keramba Cage	J a r i n g A p u n g Floating Cage Net	Sawah Paddy Field	Jumlah Total
(1)	(2)	(3)	(4)	(5)	(6)	(7)	(8)
Praya Barat	20	-	65	-	-	30	115
Praya Barat Daya	40	-	78	-	-	-	118
Pujut	665	25	182	-	-	35	907
Praya Timur	-	270	180	-	-	-	450
Janapria	-	-	176	-	-	59	235
Kopang	-	-	386	-	-	19	405
Praya	-	-	513	-	-	42	555
Praya Tengah	-	-	260	-	175	30	465
Jonggat	-	-	958	-	-	85	1 043
Pringgarata	-	-	587	64	-	83	734
Batukliang	-	-	370	125	-	85	580
Batukliang Utara	-	-	695	-	-	250	945
<b>Lombok Tengah</b>	725	295	4 450	189	175	718	6 552
<b>2022</b>	725	295	4 435	189	175	718	6 537
<b>2021</b>	725	295	4 435	189	175	718	6 537

Sumber/Source: Dinas Perikanan dan Kelautan Kabupaten Lombok Tengah / Fisheries and Marine Service of Lombok Tengah Regency

**Tabel**  
**Table** 5.5.4

**Produksi Perikanan Budidaya (Ton) Menurut Kecamatan dan Jenis Budidaya di Kabupaten Lombok Tengah, 2023**  
**Production of Aquaculture Households (Ton) by Subdistrict and Type of Aquaculture in Lombok Tengah Regency, 2023**

Kecamatan Subdistrict	Budidaya Laut Marine Culture	Tambak Brackish Water Pond	Kolam Fresh Water Pond	Keramba Cage	Jaring Apung Floating Cage Net	Sawah Paddy Field	Jumlah Total
(1)	(2)	(3)	(4)	(5)	(6)	(7)	(8)
Praya Barat	-	-	84,00	-	-	-	83,52
Praya Barat Daya	-	-	100,20	-	-	-	100,20
Pujut	36.078,00	-	233,90	-	-	7,28	36.319,18
Praya Timur	-	242,15	231,30	-	-	-	473,45
Janapria	-	-	226,20	-	-	12,28	238,48
Kopang	-	-	496,10	-	-	3,95	500,05
Praya	-	-	659,31	-	23,20	8,72	691,23
Praya Tengah	-	-	476,30	-	-	6,24	482,54
Jonggat	-	-	2.403,71	32,82	-	31,98	2.468,51
Pringgarata	-	-	1.314,10	64,10	-	23,28	1.401,48
Batukliang	-	-	1.039,10	-	-	17,67	1.056,77
Batukliang Utara	-	-	1.856,21	-	-	37,45	1.893,66
<b>Lombok Tengah</b>	<b>36.078,00</b>	<b>242,15</b>	<b>9.119,95</b>	<b>96,92</b>	<b>23,20</b>	<b>148,85</b>	<b>45.709,07</b>
<b>2022</b>	<b>31.535,18</b>	<b>639,33</b>	<b>12.169,67</b>	<b>108,86</b>	<b>19,81</b>	<b>649,56</b>	<b>45.122,41</b>
<b>2021</b>	<b>31.617,05</b>	<b>872,16</b>	<b>10.662,69</b>	<b>106,73</b>	<b>33,24</b>	<b>623,50</b>	<b>43.915,37</b>
<b>2020</b>	<b>39.555,63</b>	<b>590,91</b>	<b>8.909,95</b>	<b>2.653,82</b>	<b>3.473,06</b>	<b>511,91</b>	<b>55.183,37</b>
<b>2019</b>	<b>43.812,16</b>	<b>1.942,80</b>	<b>22.600,14</b>	<b>2.691,60</b>	<b>3.501,26</b>	<b>527,57</b>	<b>76.566,96</b>

Sumber/Source: Dinas Perikanan dan Kelautan Kabupaten Lombok Tengah / Fisheries and Marine Service of Lombok Tengah Regency

**Tabel 5.5.5** Jumlah Perahu/Kapal Menurut Kecamatan dan Jenis Kapal di Kabupaten Lombok Tengah 2023  
**Number of Fishing Boats by Subdistrict and Type of Boat in Lombok Tengah Regency 2023**

Kecamatan Subdistrict	Perahu Tanpa Motor Nonpowered Boat	Perahu Motor Tempel Outboard Motorboat	Kapal Motor Inboard Motorboat
(1)	(2)	(3)	(4)
Praya Barat	74	238	
Praya Barat Daya	129	7	
Pujut	94	939	27
Praya Timur	1	148	1
Janapria	-	-	
Kopang	-	-	
Praya	313	5	
Praya Tengah	125	3	
Jonggat	-	-	
Pringgarata	-	-	
Batukliang	-	-	
Batukliang Utara	-	-	
<b>Lombok Tengah</b>	<b>736</b>	<b>1,34</b>	<b>28</b>
<b>2022</b>	<b>736</b>	<b>1.340</b>	<b>49</b>
<b>2021</b>	<b>709</b>	<b>1.339</b>	<b>34</b>
<b>2020</b>	<b>765</b>	<b>1.284</b>	<b>40</b>
<b>2019</b>	<b>810</b>	<b>1,304</b>	<b>52</b>

Sumber/Source: Dinas Perikanan dan Kelautan Kabupaten Lombok Tengah / Fisheries and Marine Service of Lombok Tengah Regency

## 5.6 KETAHANAN PANGAN FOOD SECURITY

**Tabel 5.6.1** Tabel Capaian Skor Pola Pangan Harapan (PPH) Kabupaten Lombok Tengah, 2023  
*Table of Achievement of PPH Score in Central Lombok Regency in, 2023*

Kelompok Pangan	Berat Pangan (Gram/Kapita/Hari)	Perhitungan Skor Pola Pangan Harapan (PPH)							
		Kkal/Kapita	%	% AKE*)	Bobot	Skor Aktual	Skor AKE	Skor Maks	Skor PPH
(1)	(2)	(3)	(4)	(5)	(6)	(7)	(8)	(9)	(10)
Padi-padian	401,7	1523	61,6	76,1	0,5	30,8	38,1	25	25
Umbi-umbian	31,5	39	1,6	1,9	0,5	0,8	1	2,5	1
Pangan Hewani	113,7	247	10	12,4	2	20	24,7	24	24
Minyak dan Lemak	25,1	225	9,1	11,3	0,5	4,6	5,6	5	5
Buah/Biji Berminyak	3,4	18	0,7	0,9	0,5	0,4	0,5	1	0,5
Kacang-kacangan	23,1	88	3,6	4,4	2	7,2	8,8	10	8,8
Gula	17,4	69	2,8	3,4	0,5	1,4	1,7	2,5	1,7
Sayur dan Buah	350,1	180	7,3	9	5	36,4	44,9	30	30
Lain-lain	153,2	83	3,3	4,1	-	-	-	-	-
<b>Total</b>		<b>2471</b>	<b>100</b>	<b>123,6</b>		<b>101,4</b>	<b>125,3</b>	<b>100</b>	<b>96</b>
<b>2022</b>		<b>2568</b>	<b>100</b>	<b>128,4</b>		<b>94</b>	<b>120,6</b>	<b>100</b>	<b>95,4</b>
<b>2021</b>		<b>2467,6</b>	<b>100</b>	<b>123,3</b>		<b>93,6</b>	<b>115,5</b>	<b>100</b>	<b>94,4</b>

Catatan/Note:

- Pola Pangan Harapan (PPH): Komposisi kelompok pangan utama yang bila dikonsumsi dapat memenuhi kebutuhan energi dan zat gizi lainnya
- Padi-padian : Beras, Jagung, Terig
- Umbi-umbian : Ubi kayu, Ubi Jalar, Kentang, Talas, Sagu dan Umbi lainnya
- Pangan Hewani : Daging, Telur, Susu, Ikan
- Minyak dan Lemak : Minyak Kelapa, Minyak lainnya (Minyak Goreng, Minyak Jagung, Margarine).
- Buah/Biji Berminyak : Kelapa, Kenari, Jambu Mente, dan Coklat
- Kacang-kacangan : Kedelai, Kacang Tanah, Kacang Hijau, Kacang Merah dan Kacang lainnya
- Gula : Gula Pasir, Gula Merah/ Mangk
- Sayur dan Buah : Semua jenis Sayuran dan Buah-buaha
- Lain-lain : Bumbu-bumbuan, makanan dan minuman yang mengandung alkohol, teh, kopi, sirup dll

Sumber/Source: Dinas Ketahanan Pangan Kabupaten Lombok Tengah

**Tabel 5.6.2**  
**Table**

**Tabel Capaian Skor Pola Pangan Harapan (PPH) Kabupaten Lombok Tengah 2020-2023 serta kondisi ideal Tahun 2030**  
**Table of Achievement of PPH Score in Central Lombok Regency in 2020-2023 and ideal condition at 2030**

Kelompok Pangan	Skor Pola Pangan Harapan (PPH)				
	2020	2021	2022	2023	2030
(1)	(2)	(3)	(4)	(5)	(6)
Padi-padian	25,0	25	25	25	25
Umbi-umbian	0,8	1,1	1,2	1	2,5
Pangan Hewani	20,6	22,5	23,9	24	24
Minyak dan Lemak	5,0	5	5	5	5
Buah/Biji Berminyak	0,6	0,7	0,6	0,5	1
Kacang-kacangan	10,0	8,1	7,9	8,8	10
Gula	1,8	2	1,8	1,7	2,5
Sayur dan Buah	30,0	30	30	30	30
Lain-lain	-	0	0	0	0
<b>Total</b>	<b>93,8</b>	<b>94,4</b>	<b>95,4</b>	<b>96</b>	<b>100</b>

Sumber/Source: Dinas Ketahanan Pangan Kabupaten Lombok Tengah





# 6

## LINGKUNGAN DAN INDUSTRI

*ENVIRONMENT  
AND INDUSTRY*





**PENJELASAN TEKNIS**

1. Pengumpulan data industri besar dan sedang dilakukan melalui Survei Industri Besar dan Sedang yang dilaksanakan setiap tahun secara lengkap (sensus) sejak tahun 1975. Survei Industri Besar dan Sedang mencakup semua perusahaan industri yang mempunyai tenaga kerja 20 orang atau lebih dengan menggunakan kuesioner II A.
2. Klasifikasi industri yang digunakan dalam survei ini berdasar kepada Klasifikasi Baku Lapangan Usaha Indonesia (KBLI). KBLI adalah klasifikasi lapangan usaha yang berdasar kepada International Standard Industrial Classification of All Economic Activities (ISIC) revisi 4 yang telah disesuaikan dengan kondisi Indonesia.
3. Industri manufaktur adalah suatu kegiatan ekonomi yang melakukan kegiatan mengubah suatu barang dasar secara mekanis kimia atau dengan tangan sehingga menjadi barang jadi/setengah jadi dan atau barang yang kurang nilainya menjadi barang yang lebih tinggi nilainya dan sifatnya lebih dekat kepada pemakai akhir. Termasuk dalam kegiatan ini adalah jasa industri dan pekerjaan perakitan.
4. Jasa industri adalah kegiatan

**TECHNICAL NOTES**

1. *Data collection of large and medium scale manufacturing is conducted through The Large and Medium Manufacturing Establishment Survey that has been done annually for all industries (census) since 1975. Large and Medium Manufacturing Establishment Survey covers all manufactures/industries with 20 workers or more by questionnaire II A.*
2. *The industrial classification adopted in this survey refers to the Klasifikasi Baku Lapangan Usaha Indonesia (KBLI). KBLI is classification of economic activities based on the International Standard Industrial Classification of All Economic Activities (ISIC rev 4) that has been modified according to the local condition in Indonesia.*
3. *Manufacturing industry is defined as an economic activity processing basic goods mechanically chemicals or manually into final or intermediate goods. It is also defined as processing of lower value goods into higher value goods as final or intermediate products. The activities also include services for manufacturing and assembling.*
4. *Services for manufacturing is*

industri yang melayani keperluan pihak lain. Pada kegiatan ini bahan baku disediakan oleh pihak lain sedangkan pihak pengolah hanya melakukan pengolahannya dengan mendapat imbalan sebagai balas jasa (upah maklon).

*defined as a manufacturing activity which serving other manufacturing establishments. In this case raw materials are supplied by others while the workers are paid as a compensation for processing raw materials.*

5. Perusahaan atau usaha industri adalah suatu unit (kesatuan) usaha yang melakukan kegiatan ekonomi bertujuan menghasilkan barang atau jasa terletak pada suatu bangunan atau lokasi tertentu dan mempunyai catatan administrasi tersendiri mengenai produksi dan struktur biaya serta ada seorang atau lebih yang bertanggung jawab atas usaha tersebut.

5. *A manufacturing establishment is defined as a production unit engaged in economic activity producing goods or services located in a building or in a certain location keeping a business record concerning the production and cost structure and having a person or more that are responsible to those activities.*

6. Industri manufaktur dikelompokkan ke dalam 4 golongan berdasarkan banyaknya pekerja yaitu: industri besar (100 orang pekerja atau lebih) industri sedang/ menengah (20–99 orang pekerja) industri kecil (5–19 orang pekerja) dan industri mikro (1–4 orang pekerja).

6. *Manufacturing industries are categorized into four groups based on the number of employees: large scale manufacturing (100 employees or more) medium scale manufacturing (20–99 employees) small scale manufacturing (5–19 employees) and micro industry (1–4 employees).*

7. Pelanggan adalah individu atau kelompok baik rumah tangga perusahaan atau institusi non profit yang membeli air bersih dari perusahaan air bersih.

7. *Customers are individuals or groups whether household company or non-profit institutions that buy water supply from water supply establishment.*

8. Air disalurkan adalah volume air bersih dari perusahaan air bersih.

8. *Distributed water is the volume of water supply from water supply establishment.*

**ULASAN**

Sektor industri di Kabupaten Lombok Tengah hanya memberikan distribusi persentase sebesar 4,5 persen dalam perekonomian Lombok Tengah. Hal ini disebabkan oleh mayoritas industri yang ada adalah industri kecil dan kerajinan rumah tangga.

Menurut data dari Dinas Koperasi Perindustrian dan Perdagangan Kabupaten Lombok Tengah mencatat jumlah industry yang ada di Kabupaten Lombok Tengah dengan klasifikasi yaitu industri agro, industri sandang, industri kimia dan bahan bangunan, industri kerajinan, dan industri logam mesin elektronika dan aneka.

Jumlah unit usaha untuk industry agro sejumlah 6.362 unit, industri sandang 8.095 unit, industry kimia dan bahan bangunan 1.279 unit, industri kerajinan sejumlah 19.248, dan industri logam mesin elektronika dan aneka sejumlah 784 unit. Meskipun jumlah unit usaha industri logam mesin elektronika dan aneka tidak sebanyak industri kerajinan, akan tetapi nilai investasi paling besar yaitu senilai Rp. 16.495.600.000 sedangkan nilai investasi untuk industri kerajinan sebesar Rp. 10.062.445.000

**DESCRIPTION**

*The industrial sector in Central Lombok Regency only provides a percentage distribution of 4.5 percent in the economy of Central Lombok. This is due to the fact that the majority of existing industries are small industries and household crafts.*

*According to data from the Central Lombok Regency Industrial and Trade Cooperative Office, the number of industries in Central Lombok Regency is recorded with classifications, namely the agro industry, clothing industry, chemical industry and building materials, handicraft industry, and metal industry, machinery, electronics and miscellaneous.*

*The number of business units for the agro industry is 6,362 units, the clothing industry is 8,095 units, the chemical and building materials industry is 1,279 units, the handicraft industry is 19,248, and the metal industry, machinery, electronics and miscellaneous industries are 784 units. Although the number of business units in the metal, machinery, electronics and various industries is not as large as the handicraft industry, but the largest investment value is Rp. 16,495,600,000 while the investment value for the craft industry is Rp. 10,062,445,000*



**Gambar**  
**Figures** 6.1

**Jumlah Mata Air Menurut Kecamatan di Kabupaten Lombok Tengah, 2023**  
**Number of Water Resource by Subdistrict in Lombok Tengah Regency, 2023**

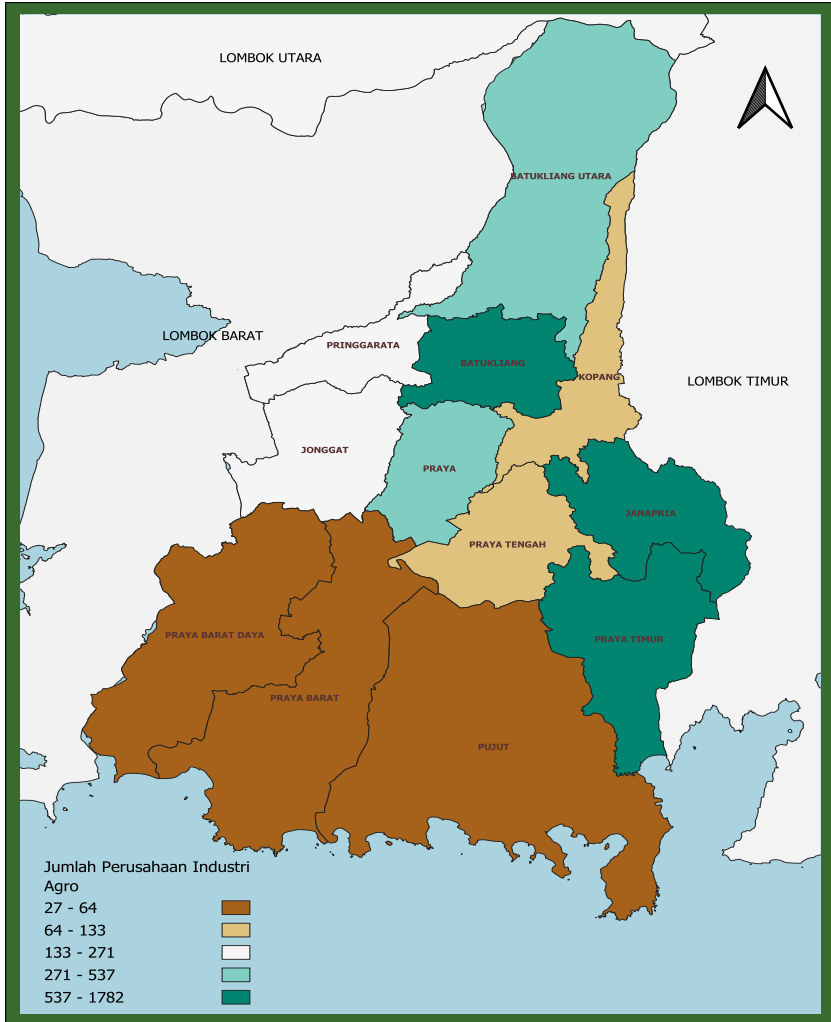


Sumber/Source: Kantor Lingkungan Hidup Kabupaten Lombok Tengah / Environment Office of Lombok Tengah Regency



**Gambar** 6.2  
**Figures**

**Jumlah Unit Usaha Industri Agro Kabupaten Lombok Tengah Menurut Kecamatan, 2023**  
**Number of Agro Industry Business Units in Central Lombok Regency By District, 2023**



Sumber/Source: Dinas Perindustrian dan perdagangan/ Department of Industry and Commerce



## 6.1 LINGKUNGAN ENVIRONMENT

**Tabel 6.1.1** Jumlah Mata Air dan Luas Area yang Dialiri di Kabupaten Lombok Tengah, 2023  
*Number of Water Resource and Area Covered in Lombok Tengah Regency, 2023*

Kecamatan <i>Subdistrict</i>	Jumlah Mata Air <i>Number of Water Resource</i>	Jumlah Desa Sumber Mata Air <i>Number of Water Resource Villages</i>
(1)	(2)	(3)
PRAYA BARAT	3	2
PRAYA BARAT DAYA	10	5
PUJUT	16	7
PRAYA TIMUR	7	4
JANAPRIA	10	4
KOPANG	14	3
PRAYA	1	1
PRAYA TENGAH	6	2
JONGGAT	4	3
PRINGGARATA	15	1
BATUKLIANG	21	5
BATUKLIANG UTARA	114	6
<b>LOMBOK TENGAH</b>	<b>221</b>	<b>43</b>

Sumber/Source: Kantor Lingkungan Hidup Kabupaten Lombok Tengah / *Environment Office of Lombok Tengah Regency*

**Tabel**  
**Table 6.1.2****Jumlah Sarana Pengangkut Sampah Menurut jenis dan Kecamatan di Kabupaten Lombok Tengah Tahun, 2023**  
**Number of Garbage Carrier Facilities by Type and District in Lombok Tengah Regency, 2023**

Kecamatan Subdistrict	Sarana Pengelolaan Sampah				
	Truk Sampah	Pick Up Sampah	Kendaraan Bermotor Pengangkut sampah	Gerobak sampah	Tempat Pembuangan Sementara
(1)	(2)	(3)	(4)	(5)	(6)
PRAYA BARAT	1	-	36	-	1
PRAYA BARAT DAYA	1	-	3	-	-
PUJUT	4	-	5	-	1
PRAYA TIMUR	-	-	2	-	2
JANAPRIA	-	-	2	-	1
KOPANG	1	-	11	-	4
PRAYA	-	-	5	-	2
PRAYA TENGAH	-	-	14	-	-
JONGGAT	-	-	12	-	1
PRINGGARATA	-	-	7	-	2
BATUKLIANG	-	-	19	-	1
BATUKLIANG UTARA	-	-	6	-	1
<b>LOMBOK TENGAH</b>	<b>7</b>	<b>-</b>	<b>122</b>	<b>-</b>	<b>16</b>

Sumber/Source: Kantor Lingkungan Hidup Kabupaten Lombok Tengah / Environment Office of Lombok Tengah Regency

## 6.2 INDUSTRI INDUSTRY

**Tabel**  
**Table** 6.2.1

**Banyaknya Perusahaan Industri Agro Menurut Unit Usaha Tenaga Kerja dan Investasi Per Kecamatan di Kabupaten Lombok Tengah, 2023**  
*The Number of Agro Industry Companies According to labor and investment business units per sub-district in Lombok Tengah Regency, 2023*

Kecamatan Subdistrict	Unit Usaha Establishment (unit)	Tenaga Kerja Manpower (orang)	Investasi Investment (Rp 000)
(1)	(2)	(3)	(4)
PRAYA BARAT	58	144	101 000
PRAYA BARAT DAYA	27	54	40 500
PUJUT	54	142	85 000
PRAYA TIMUR	1 476	4 251	3 206 000
JANAPRIA	1 782	5 336	3 559 000
KOPANG	129	3 515	2 416 200
PRAYA	308	626	1 289 900
PRAYA TENGAH	86	227	160 000
JONGGAT	216	469	1 406 000
PRINGGARATA	139	266	299 500
BATUKLIANG	587	1 732	1 183 200
BATUKLIANG UTARA	339	755	931 000
<b>Jumlah / Total</b>	<b>6 362</b>	<b>17 517</b>	<b>14 677 300</b>
<b>2022</b>	<b>6 361</b>	<b>17 492</b>	<b>14 497 300</b>

Sumber/Source: Dinas Perindustrian dan perdagangan/ Department of Industry and Commerce

**Tabel**  
**Table** 6.2.2**Nilai Produksi dan Bahan Baku Industri Agro Menurut Kecamatan di Kabupaten Lombok Tengah, 2023**  
**Production Value and Raw Materials of Agro Industry According to Subdistricts in Central Lombok Regency, 2023**

<b>Kecamatan Subdistrict</b>	<b>Nilai Produksi (Rp. 000)</b>	<b>Nilai Bahan Baku (Rp.000)</b>
(1)	(2)	(3)
PRAYA BARAT	792	17 536
PRAYA BARAT DAYA	2 592	1 296
PUJUT	704	28 896
PRAYA TIMUR	27 236 000	2 157 840
JANAPRIA	31 996 000	2 034 640
KOPANG	20 943 000	2 497 860
PRAYA	35 017 600	14 013 740
PRAYA TENGAH	1 350 000	18 644
JONGGAT	32 132 500	12 812 360
PRINGGARATA	4 228 050	1 845 900
BATUKLIANG	99 685 850	38 652 740
BATUKLIANG UTARA	5 500 000	1 650 556
<b>Jumlah / Total</b>	<b>259 844 200</b>	<b>76 445 996</b>
<b>2022</b>	<b>183 997 200</b>	<b>76 082 360</b>

Sumber/Source: Dinas Perindustrian dan perdagangan/ Department of Industry and Commerce

**Tabel**  
**Table** 6.2.3

**Banyaknya Perusahaan Industri Sandang Menurut Unit Usaha Tenaga Kerja dan Investasi Per Kecamatan di Kabupaten Lombok Tengah, 2023**  
*The Number of Clothing Industry Companies According to the Labor and Investment Business Unit Per District in Lombok Tengah Regency, 2023*

Kecamatan Subdistrict	Unit Usaha Establishment (unit)	Tenaga Kerja Manpower (orang)	Investasi Investment (Rp 000)
(1)	(2)	(3)	
PRAYA BARAT	1 524	1 547	852 000
PRAYA BARAT DAYA	491	510	535 000
PUJUT	1 045	1 130	1 022 000
PRAYA TIMUR	1 157	1 157	680 000
JANAPRIA	-	-	-
KOPANG	40	55	260 000
PRAYA	29	58	188 500
PRAYA TENGAH	98	98	49 000
JONGGAT	3 614	3 742	1 987 000
PRINGGARATA	65	100	32 500
BATUKLIANG	32	59	208 000
BATUKLIANG UTARA	-	-	-
<b>Jumlah / Total</b>	<b>8 095</b>	<b>8 456</b>	<b>5 814 000</b>
<b>2022</b>	<b>8 095</b>	<b>8 456</b>	<b>5 814 000</b>

Sumber/Source: Dinas Perindustrian dan perdagangan/ Department of Industry and Commerce

**Tabel**  
**Table 6.2.4****Nilai Produksi dan Bahan Baku Industri Sandang Menurut Kecamatan di Kabupaten Lombok Tengah, 2023**  
**Production Value and Raw Materials of Clothing Industry According to Subdistricts in Lombok Tengah Regency, 2023**

<b>Kecamatan Subdistrict</b>	<b>Nilai Produksi (Rp. 000)</b>	<b>Nilai Bahan Baku (Rp.000)</b>
(1)	(2)	(3)
PRAYA BARAT	3 348 880	1 454 552
PRAYA BARAT DAYA	1 348 000	654 200
PUJUT	2 604 480	1 201 792
PRAYA TIMUR	2 410 080	964 032
JANAPRIA	-	-
KOPANG	880 000	605 000
PRAYA	928 000	638 000
PRAYA TENGAH	188 160	75 264
JONGGAT	5 943 800	2 012 320
PRINGGARATA	124 800	49 920
BATUKLIANG	944 000	649 000
BATUKLIANG UTARA	-	-
<b>Jumlah / Total</b>	<b>18 720 200</b>	<b>8 304 080</b>
<b>2022</b>	<b>18 720 200</b>	<b>8 304 080</b>

Sumber/Source: Dinas Perindustrian dan perdagangan/ Department of Industry and Commerce

**Tabel**  
**Table** 6.2.5

**Banyaknya Perusahaan Industri Kimia dan Bahan Bangunan Menurut Unit Usaha Tenaga Kerja dan Investasi Per Kecamatan di Kabupaten Lombok Tengah , 2023**

*The Number of Chemical and Building Materials Industry Companies According to the Labor and Investment Business Units Per District in Lombok Tengah Regency, 2023*

Kecamatan Subdistrict	Unit Usaha Establishment (unit)	Tenaga Kerja Manpower (orang)	Investasi Investment (Rp 000)
(1)	(2)	(3)	
PRAYA BARAT	77	235	161 250
PRAYA BARAT DAYA	65	135	425 000
PUJUT	119	207	187 250
PRAYA TIMUR	52	125	85 000
JANAPRIA	30	75	30 000
KOPANG	154	353	197 000
PRAYA			0
PRAYA TENGAH	94	227	184 000
JONGGAT	354	1 081	2 685 000
PRINGGARATA	153	460	1 684 500
BATUKLIANG	57	125	73 500
BATUKLIANG UTARA	124	276	2 480 000
<b>Jumlah / Total</b>	<b>1 279</b>	<b>3 299</b>	<b>8 192 500</b>
<b>2021</b>	<b>1 424</b>	<b>3 589</b>	<b>8 384 020</b>

Sumber/Source: Dinas Perindustrian dan perdagangan/ Department of Industry and Commerce

**Tabel**  
**Table** 6.2.6

**Nilai Produksi dan Bahan Baku Industri Kimia dan Bahan Bangunan Menurut Kecamatan di Kabupaten Lombok Tengah, 2023**  
***Production Value and Raw Materials of chemical and building materials industry by sub-district in Lombok Tengah Regency, 2023***

<b>Kecamatan Subdistrict</b>	<b>Nilai Produksi (Rp. 000)</b>	<b>Nilai Bahan Baku (Rp.000)</b>
(1)	(2)	(3)
PRAYA BARAT	1 905 000	1 017 500
PRAYA BARAT DAYA	6 260 000	2 760 000
PUJUT	4 152 500	2 343 750
PRAYA TIMUR	1 850 000	615
JANAPRIA	600	240
KOPANG	5 832 000	3 502 400
PRAYA		
PRAYA TENGAH	2 677 000	1 467 100
JONGGAT	38 946 000	17 236 000
PRINGGARATA	25 469 000	8 390 730
BATUKLIANG	2 196 000	1 327 200
BATUKLIANG UTARA	30 242 784	19 078 656
<b>Jumlah / Total</b>	<b>120 130 284</b>	<b>57 978 336</b>
<b>2022</b>	<b>120 420 284</b>	<b>58 123 336</b>

Sumber/Source: Dinas Perindustrian dan perdagangan/ Department of Industry and Commerce

**Tabel**  
**Table** 6.2.7

**Banyaknya Perusahaan Industri Kerajinan Menurut Unit Usaha Tenaga Kerja dan Investasi Per Kecamatan di Kabupaten Lombok Tengah, 2023**  
**Number of Handicraft Industry Companies According to the Labor and Investment Business Unit Per District in Lombok Tengah Regency, 2023**

Kecamatan Subdistrict	Unit Usaha Establishment (unit)	Tenaga Kerja Manpower (orang)	Investasi Investment (Rp 000)
(1)	(2)	(3)	
PRAYA BARAT	240	425	217 645
PRAYA BARAT DAYA	-	-	-
PUJUT	125	205	53 350
PRAYA TIMUR	426	6 688	1 212 475
JANAPRIA	10 628	13 638	3 109 225
KOPANG	1 111	1 621	3 635 475
PRAYA	411	609	510 200
PRAYA TENGAH	817	1 432	605 625
JONGGAT	712	892	343 550
PRINGGARATA	489	729	221 650
BATUKLIANG	370	578	125 375
BATUKLIANG UTARA	85	140	27 875
<b>Jumlah / Total</b>	<b>19 248</b>	<b>26 957</b>	<b>10 062 445</b>
<b>2022</b>	<b>19 103</b>	<b>26 667</b>	<b>9 870 925</b>

Sumber/Source: Dinas Perindustrian dan perdagangan/ Department of Industry and Commerce

**Tabel**  
**Table** 6.2.8

**Nilai Produksi dan Bahan Baku Industri Kerajinan Menurut Kecamatan di Kabupaten Lombok Tengah, 2023**  
**Production Value and Raw Materials of Handicraft Industry By Subdistrict in Lombok Tengah Regency, 2023**

<b>Kecamatan Subdistrict</b>	<b>Nilai Produksi (Rp. 000)</b>	<b>Nilai Bahan Baku (Rp.000)</b>
(1)	(2)	(3)
PRAYA BARAT	3 458	174 016
PRAYA BARAT DAYA	-	-
PUJUT	7 196	329 872
PRAYA TIMUR	5 717 900	2 970 508
JANAPRIA	18 271 117	9 254 654
KOPANG	54 248 520	12 324 720
PRAYA	6 271 006	2 701 360
PRAYA TENGAH	10 496 980	4 630 530
JONGGAT	5 296 800	1 653 426
PRINGGARATA	2 243 400	75 466
BATUKLIANG	9 442	552 984
BATUKLIANG UTARA	263	15 476
<b>Jumlah / Total</b>	<b>104 818 323</b>	<b>35 501 490</b>
<b>2022</b>	<b>104 528 323</b>	<b>35 356 490</b>

Sumber/Source: Dinas Perindustrian dan perdagangan/ Department of Industry and Commerce

**Tabel**  
**Table** 6.2.9

**Banyaknya Perusahaan Industri Logam Mesin  
Elektronika dan Aneka Menurut Unit Usaha Tenaga  
Kerja dan Investasi Per Kecamatan di Kabupaten Lombok  
Tengah 2023**  
*Number of Electronic and Miscellaneous Machinery Metal  
Industry Companies According to the Labor and Investment  
Business Unit Per District in Lombok Tengah Regency 2023*

Kecamatan Subdistrict	Unit Usaha Establishment (unit)	Tenaga Kerja Manpower (orang)	Investasi Investment (Rp 000)
(1)	(2)	(3)	
PRAYA BARAT	-	-	-
PRAYA BARAT DAYA	50	150	1 375 000
PUJUT	35	84	980 000
PRAYA TIMUR	46	114	1 270 000
JANAPRIA	39	71	686 000
KOPANG	121	220	1 040 600
PRAYA	62	138	1 820 000
PRAYA TENGAH	58	143	1 640 000
JONGGAT	130	295	3 659 000
PRINGGARATA	178	370	2 739 000
BATUKLIANG	52	120	946 000
BATUKLIANG UTARA	13	39	340 000
<b>Jumlah / Total</b>	<b>784</b>	<b>1 744</b>	<b>16 495 600</b>
<b>2022</b>	<b>784</b>	<b>1 744</b>	<b>16 495 600</b>

Sumber/Source: Dinas Perindustrian dan perdagangan/ Department of Industry and Commerce

**Tabel**  
**Table** 6.2.10

**Nilai Produksi dan Bahan Baku Industri Logam Mesin  
Elektronika dan Aneka Menurut Kecamatan di Kabupaten  
Lombok Tengah, 2023**  
*Production Value and Raw Materials of Electronic and  
Miscellaneous Machinery Metal Industry According to  
Subdistricts in Lombok Tengah Regency, 2023*

Kecamatan Subdistrict	Nilai Produksi (Rp. 000)	Nilai Bahan Baku (Rp.000)
(1)	(2)	(3)
PRAYA BARAT	-	-
PRAYA BARAT DAYA	4 513 000	1 299 080
PUJUT	1 638 000	357 000
PRAYA TIMUR	2 142 000	474 600
JANAPRIA	1 134 750	283 650
KOPANG	2 239 500	846 900
PRAYA	2 997 600	629 760
PRAYA TENGAH	2 704 800	565 680
JONGGAT	5 981 700	1 241 820
PRINGGARATA	5 202 600	1 497 960
BATUKLIANG	1 788 000	496 200
BATUKLIANG UTARA	579 600	123 960
<b>Jumlah / Total</b>	<b>30 921 550</b>	<b>7 816 610</b>
<b>2022</b>	<b>30 921 550</b>	<b>7 816 610</b>

Sumber/Source: Dinas Perindustrian dan perdagangan/ Department of Industry and Commerce





# 7 TRANSPORTASI, KOMUNIKASI DAN PARIWISATA

*TRANSPORTATION,  
COMMUNICATION AND  
TOURISM*





**PENJELASAN TEKNIS****TECHNICAL NOTES**

1. Sesuai dengan Undang-Undang Republik Indonesia Nomor 38 Tahun 2004 tentang Jalan dan Peraturan Pemerintah Nomor 34 Tahun 2006 tentang Jalan, maka sesuai dengan kewenangan/status, maka jalan umum dikelompokkan sebagai berikut:
  - a. Jalan Nasional
  - b. Jalan Provinsi
  - c. Jalan Kabupaten/Kota
2. **Jalan Nasional** merupakan jalan arteri dan jalan kolektor dalam sistem jaringan jalan primer yang menghubungkan antaribukota provinsi, dan jalan strategis nasional, serta jalan tol.
3. **Jalan provinsi** merupakan jalan kolektor dalam sistem jaringan jalan primer yang menghubungkan ibukota provinsi dengan ibukota kabupaten/kota, atau antaribukota kabupaten/kota, dan jalan strategis provinsi.
4. **Jalan kabupaten** merupakan jalan lokal dalam sistem jaringan jalan primer yang tidak termasuk jalan nasional atau provinsi, yang menghubungkan ibukota kabupaten dengan ibukota kecamatan, antaribukota kecamatan, ibukota kabupaten dengan pusat kegiatan lokal, antarpusat kegiatan lokal, serta jalan umum dalam sistem jaringan jalan sekunder dalam wilayah kabupaten, dan jalan strategis kabupaten.

1. *According to the Law of the Republic of Indonesia Number 38 of 2004 concerning Roads and Government Regulation Number 34 of 2006 concerning Roads, according to the authority / status, public roads are classified as follows:*
  - a. *National Road*
  - b. *Provincial road*
  - c. *Regency / Municipality Roads*
2. **National roads** are arterial and collector roads in the primary road network system that connects provincial capitals, national strategic roads, and toll roads.
3. **Provincial roads** are collector roads in the primary road network system that connect provincial capitals with regency / city capitals, or between regency / city capitals, and provincial strategic roads.
4. **Regency / Municipality roads** are local roads in the primary road network system that do not include national or provincial roads, which connect the district capital with the sub-district capital, inter-sub-district capitals, district capitals with local activity centers, between local activity centers, and public roads in the secondary road network system within the region district, and district strategic roads.

5. **Kantor Pos** adalah tempat pemberi pelayanan komunikasi tertulis dan atau surat elektronik layanan paket layanan logistik layanan transaksi keuangan dan layanan keagenan pos untuk kepentingan umum. Rumah pos berfungsi sama seperti kantor pos dan kantor pos pembantu bedanya rumah pos biasanya terletak di daerah terpencil.
5. **Post Office** is a service provider facility of written communication and or electronic mail parcel service logistics services financial transaction services and postal services to the public. Postal house has the same function as the post office and subsidiary of post office the difference is that postal house is usually located in remote areas.

**ULASAN**

Infrastruktur jalan sangat penting dalam mendukung mobilitas baik penduduk maupun distribusi barang dan jasa untuk usaha dan perusahaan. Pada Tahun 2023 panjang jalan di Kabupaten Lombok Tengah 1.025,449 km<sup>2</sup>. Jika dilihat dari kewenangannya, jalan kabupaten yang ada di Kabupaten Lombok Tengah sepanjang 809,879 km<sup>2</sup> sedangkan jalan provinsi dan negara masing-masing sepanjang 142,99 km<sup>2</sup> dan 72,58 km<sup>2</sup>. Dari jalan kabupaten tersebut jenis permukaan didominasi oleh Aspal seluar 746,079 km<sup>2</sup> dan masih ada jalan dengan jenis permukaan tanah sepanjang 2,02 km<sup>2</sup>. Ditinjau dari kondisi jalan, jalan dengan kondisi baik sepanjang 485,764 km<sup>2</sup>, kondisi sedang 108,023 km<sup>2</sup> sedangkan jalan dengan kondisi rusak dan rusak berat sepanjang 150,679 km<sup>2</sup> dan 65,413 km<sup>2</sup>.

Bandara Internasional Zainudin Abdul Majid yang berada di Kabupaten Lombok Tengah menjadikan Lombok Tengah sebagai pintu masuk udara bagi para wisatawan yang ada Provinsi NTB. Pada Tahun 2023 jumlah pesawat domestik yang datang 11.101 pesawat dengan penumpang domestik sejumlah 1.054.085 dan berangkat sejumlah 11.067 pesawat dengan penumpang sejumlah 983.452 penumpang. Pesawat internasional yang datang sejumlah 742 kedatangan dengan penumpang internasional

**DESCRIPTION**

*Road infrastructure is very important in supporting the mobility of both residents and the distribution of goods and services for businesses and companies. In 2023, the length of roads in Central Lombok Regency will be 1,025,449 km<sup>2</sup>. When viewed from its authority, the district roads in Central Lombok Regency are 809,879 km<sup>2</sup> long while provincial and state roads are 142.99 km<sup>2</sup> and 72.58 km<sup>2</sup> respectively. From the district roads, the surface type is dominated by asphalt with an area of 746,079 km<sup>2</sup> and there are still roads with a land surface type of 2.02 km<sup>2</sup>. Judging from the condition of the road, the road with good condition is 485,764 km<sup>2</sup>, the medium condition is 108,023 km<sup>2</sup> while the road with damaged and heavily damaged condition is 150,679 km<sup>2</sup> and 65,413 km<sup>2</sup>.*

*Zainudin Abdul Majid International Airport which is located in Central Lombok Regency makes Central Lombok an air entrance for tourists in NTB Province. In 2023, the number of domestic aircraft that arrive is 11,101 aircraft with 1,054,085 domestic passengers and 11,067 aircraft departures with 983,452 passengers. International aircraft that arrived totaled 742 arrivals with 93,877 international passengers and international aircraft that departed 766 with 107,273 passengers.*

**ULASAN**

**DESCRIPTION**

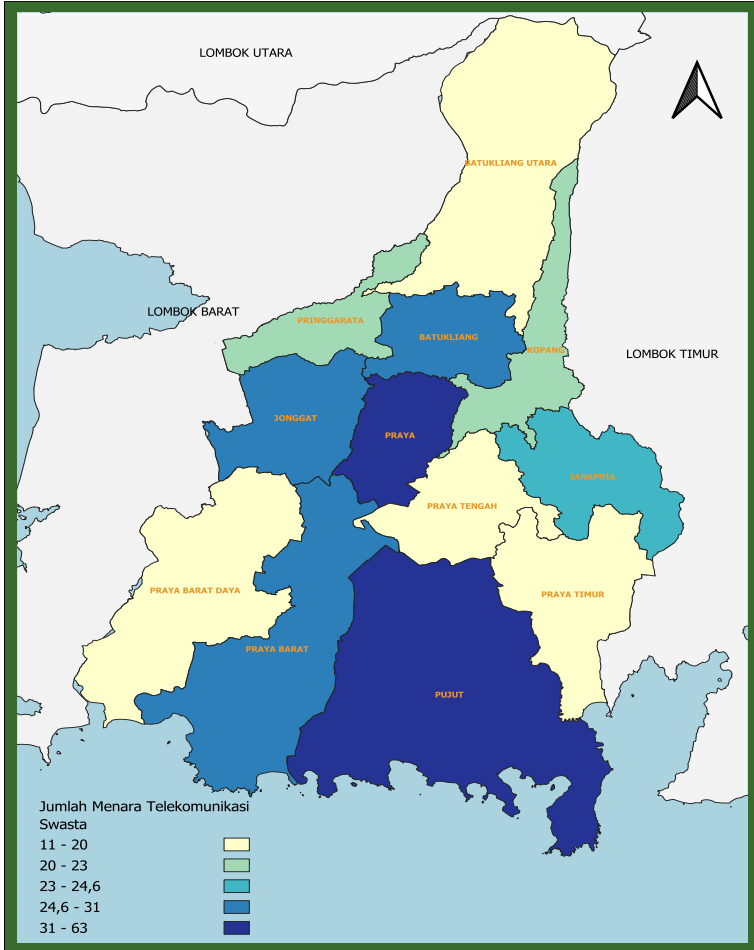
93.877 penumpang dan pesawat internasional yang berangkat sejumlah 766 dengan penumpang 107.273.





**Gambar** 7.1  
**Figures**

**Jumlah Menara Telekomunikasi swasta di Lombok Tengah Menurut Kecamatan, 2023**  
**Number of private telecommunications towers by district in Lombok Tengah Regency, 2023**

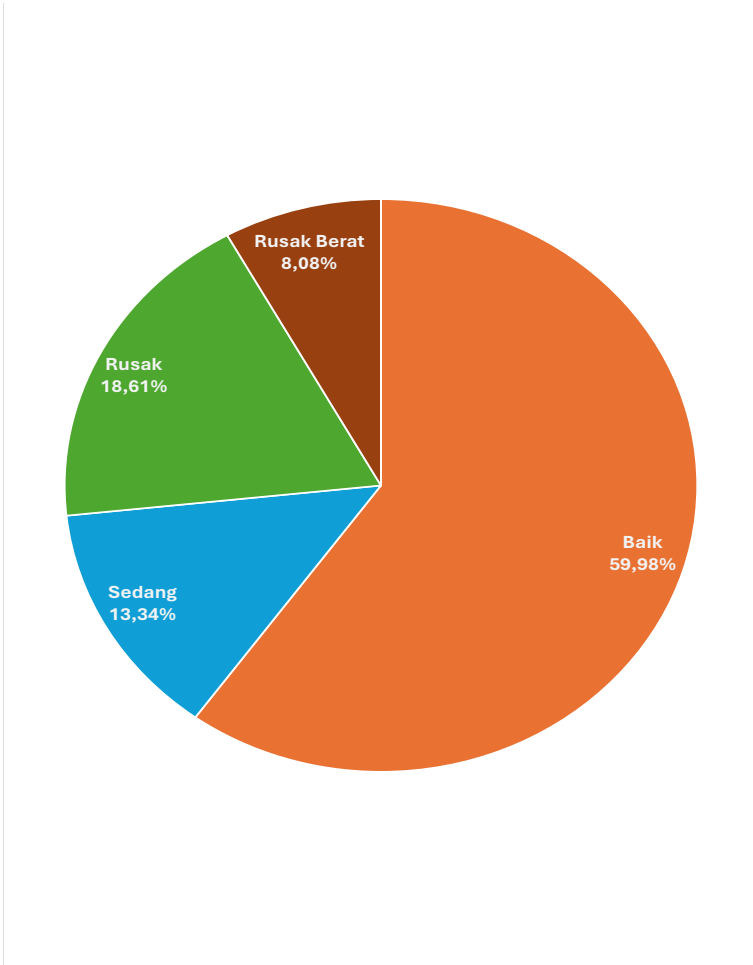


Sumber / Source : Dinas Komunikasi dan Informatika/ Department of Communication and Informatics



**Gambar** 7.2  
**Figures**

**Persentase Panjang Jalan Menurut Kondisi Jalan di Kabupaten Lombok Tengah, 2023**  
*Percen Length of Roads by Condition of Roads in Lombok Tengah Regency, 2023*



Sumber/Source : Dinas Pekerjaan Umum Kabupaten Lombok Tengah / Public Work Service of Lombok Tengah



## 7.1 TRANSPORTASI TRANSPORTATION

**Tabel 7.1.1** Panjang Jalan Menurut Tingkat Kewenangan Pemerintahan di Kabupaten Lombok Tengah (km), 2020-2023  
**Table 7.1.1** Length of Roads by Level of Government Authority in Lombok Tengah Regency (km), 2020-2023

Tingkat Kewenangan Pemerintahan Level of Government Authority	2020	2021	2022	2023
(1)	(2)	(3)	(4)	(5)
Negara/State	65,85	65,85	83,205	72,58
Provinsi/Province	168,83	142,99	142,99	142,99
Kabupaten/Kota Regency/Municipality	809,88	809,88	809,88	809,879
<b>Jumlah/Total</b>	<b>1044,56</b>	<b>1 018,72</b>	<b>1.036,075</b>	<b>1.025,449</b>

Sumber/Source: Dinas Pekerjaan Umum Kabupaten Lombok Tengah / Public Work Service of Lombok Tengah

**Tabel 7.1.2** Panjang Jalan Menurut Jenis Permukaan Jalan di Kabupaten Lombok Tengah (km), 2023  
**Table** Length of Roads by Type of Road Surface in Lombok Tengah Regency (km), 2023

Jenis Permukaan Jalan Type of Road Surface	2023
(1)	(2)
Aspal/Paved	746,079
Kerikil/Gravel	53,88
Tanah/Soil	2,02
Beton	7,9
Lainnya/Others	-
<b>Jumlah/Total</b>	<b>809,879</b>

Sumber/Source: Dinas Pekerjaan Umum Kabupaten Lombok Tengah / Public Work Service of Lombok Tengah

**Tabel**  
**Table 7.1.3****Panjang Jalan Menurut Kondisi Jalan di Kabupaten  
Lombok Tengah (km), 2023**  
*Length of Roads by Condition of Roads in Lombok Tengah  
Regency (km), 2023*

<b>Kondisi Jalan</b> <i>Condition of Roads</i>	<b>2023</b>
(1)	(2)
Baik/ <i>Good</i>	485,764
Sedang/ <i>Moderate</i>	108,023
Rusak/ <i>Damage</i>	150,679
Rusak Berat/ <i>Severely Damage</i>	65,413
<b>Jumlah/<i>Total</i></b>	<b>809,879</b>

Sumber/*Source*: Dinas Pekerjaan Umum Kabupaten Lombok Tengah / *Public Work Service of Lombok Tengah*

**Tabel**  
**Table 7.1.4****Lalu Lintas Pesawat Domestik di Bandara Internasional  
Lombok Menurut Bulan, 2021–2023**  
**Domestic Airplane Traffic at Lombok International Airport  
by Month, 2021–2023**

<b>Bulan</b> <i>Month</i>	<b>Datang</b> <i>Coming</i>			<b>Berangkat</b> <i>Depart</i>		
	<b>2021</b>	<b>2022</b>	<b>2023</b>	<b>2021</b>	<b>2022</b>	<b>2023</b>
(1)	(2)	(3)	(4)	(5)	(6)	(7)
Januari	545	646	833	545	647	875
Februari	445	606	833	445	604	825
Maret	574	1.042	910	570	1 026	914
April	612	677	879	611	676	883
Mei	440	870	981	443	871	983
Juni	660	870	998	661	863	977
Juli	278	870	933	275	875	933
Agustus	295	891	946	294	893	938
September	438	857	908	441	855	899
Oktober	556	877	976	552	873	990
Novemeber	788	923	898	787	906	902
Desember	685	938	952	686	923	950
<b>Jumlah/Total</b>	<b>6 316</b>	<b>10 067</b>	<b>11 101</b>	<b>6 310</b>	<b>10 012</b>	<b>11 067</b>

Sumber/Source: Bandara Internasional Lombok (PT Persero Angkasa Pura I)/Lombok Internasioanl Airport (PT Persero Angkasa Pura I)

**Tabel**  
**Table** 7.1.5

**Lalu Lintas Penumpang Domestik di Bandara Internasional Lombok Menurut Bulan, 2021–2023**  
**Domestic Passanger Traffic at Lombok International Airport by Month, 2021–2023**

Bulan Month	Datang Coming			Berangkat Depart		
	2021	2022	2023	2021	2022	2023
(1)	(2)	(3)	(4)	(5)	(6)	(7)
Januari	39 549	62 227	73 812	37 204	55 721	74 105
Februari	32 708	50 519	75 484	27 017	46 163	68 932
Maret	48 920	102 669	85 720	40 500	88 412	77 374
April	52 735	67 497	86 373	39 499	49 285	65 034
Mei	42 873	88 028	90 742	37 609	86 536	94 561
Juni	62 178	82 139	91 624	60 394	82 706	80 921
Juli	17 602	82 049	102 291	13 859	82 071	98 699
Agustus	19 828	75 358	90 080	16 280	79 614	91 800
September	36 092	70 267	84 690	31 604	70 870	81 521
Oktober	52 313	78 229	95 066	45 133	74 944	90 384
Novemeber	66 732	81 407	86 149	62 206	77 335	80 174
Desember	67 480	91 152	92 054	57 459	78 782	79 947
<b>Jumlah/Total</b>	<b>539 010</b>	<b>931 541</b>	<b>1 054 085</b>	<b>468 764</b>	<b>872 439</b>	<b>983 452</b>

Sumber/Source: Bandara Internasional Lombok (PT Persero Angkasa Pura I)/ Lombok Internasioanl Airport (PT Persero Angkasa Pura I)

**Tabel**  
**Table 7.1.6****Lalu Lintas Bagasi Domestik di Bandara Internasional  
Lombok Menurut Bulan, 2021–2023**  
**Domestic Baggage Traffic at Lombok International Airport  
by Month, 2021–2023**

<b>Bulan</b> <i>Month</i>	<b>Datang</b> <i>Coming</i>			<b>Berangkat</b> <i>Depart</i>		
	<b>2021</b>	<b>2022</b>	<b>2023</b>	<b>2021</b>	<b>2022</b>	<b>2023</b>
(1)	(2)	(3)	(4)	(5)	(6)	(7)
Januari	176 427	417 629	503 420	185 069	388 239	531 934
Februari	163 825	354 145	495 777	119 087	311 878	474 014
Maret	231 713	696 576	605 396	171 964	599 360	41 781
April	247 251	532 472	728 711	167 413	351 428	505 395
Mei	192 154	620 206	631 936	161 350	681 155	691 850
Juni	267 741	550 944	627 164	246 453	550 595	578 424
Juli	132 413	563 483	736 812	79 330	619 600	769 896
Agustus	161 917	516 878	670 479	110 886	603 714	771 724
September	238 842	483 149	603 881	211 450	507 870	634 940
Oktober	378 353	538 082	658 032	295 614	535 243	673 381
Novemeber	429 953	557 749	541 697	399 472	541 899	540 080
Desember	445 823	628 150	631 535	383 094	529 968	545 542
<b>Jumlah/Total</b>	<b>3 066 412</b>	<b>6 459 463</b>	<b>7 434 840</b>	<b>2 531 182</b>	<b>6 220 949</b>	<b>6 758 961</b>

Sumber/Source: Bandara Internasional Lombok (PT Persero Angkasa Pura I)/ Lombok Internasioanl Airport (PT Persero Angkasa Pura I)

**Tabel**  
**Table 7.1.7****Lalu Lintas Kargo Domestik di Bandara Internasional  
Lombok Menurut Bulan, 2021–2023**  
**Domestic Cargo Traffic at Lombok International Airport by  
Month, 2021–2023**

<b>Bulan</b> <i>Month</i>	<b>Datang</b> <i>Coming</i>			<b>Berangkat</b> <i>Depart</i>		
	<b>2021</b>	<b>2022</b>	<b>2023</b>	<b>2021</b>	<b>2022</b>	<b>2023</b>
(1)	(2)	(3)	(4)	(5)	(6)	(7)
Januari	659 322	556 850	657 760	131 917	120 839	165 180
Februari	523 266	562 132	642 969	118 819	71 182	152 162
Maret	600 621	771 501	799 948	108 496	98 598	247 062
April	799 198	704 268	744 853	121 266	77 679	266 779
Mei	557 503	620 022	798 148	99 266	90 519	281 146
Juni	667 049	752 343	882 534	87 285	81 931	298 557
Juli	426 817	700 768	1 001 097	68 931	103 558	445 435
Agustus	315 526	645 894	849 212	74 017	124 786	442 259
September	386 847	705 214	873 264	102 183	93 940	422 326
Oktober	484 107	614 750	717 190	89 536	91 060	285 864
Novemeber	683 038	671 864	602 248	99 685	85 647	241 614
Desember	693 960	792 230	682 285	133 151	162 202	272 804
<b>Jumlah/Total</b>	<b>6 797 254</b>	<b>8 097 836</b>	<b>9 251 508</b>	<b>1 234 552</b>	<b>1 201 941</b>	<b>3 521 188</b>

Sumber/Source: Bandara Internasional Lombok (PT Persero Angkasa Pura I)/ Lombok Internasioanl Airport (PT Persero Angkasa Pura I)

**Tabel  
Table 7.1.8****Lalu Lintas Pesawat Internasional di Bandara  
Internasional Lombok Menurut Bulan, 2021–2023  
International Airplane Traffic at Lombok International  
Airport by Month, 2021–2023**

<b>Bulan Month</b>	<b>Datang Coming</b>			<b>Berangkat Depart</b>		
	<b>2021</b>	<b>2022</b>	<b>2023</b>	<b>2021</b>	<b>2022</b>	<b>2023</b>
(1)	(2)	(3)	(4)	(5)	(6)	(7)
Januari	9	-	37	10	-	44
Februari	8	8	37	8	8	43
Maret	12	10	43	13	10	45
April	13	-	41	13	-	40
Mei	-	20	52	2	20	56
Juni	-	32	63	-	34	62
Juli	1	32	64	1	31	62
Agustus	-	39	64	1	36	66
September	-	31	85	-	32	87
Oktober	1	39	98	1	43	101
Novemeber	4	39	78	5	56	78
Desember	-	27	80	-	43	82
<b>Jumlah/Total</b>	<b>48</b>	<b>277</b>	<b>742</b>	<b>54</b>	<b>313</b>	<b>766</b>

Sumber/Source: Bandara Internasional Lombok (PT Persero Angkasa Pura I)/Lombok Internasional Airport (PT Persero Angkasa Pura I)

**Tabel**  
**Table** 7.1.9

**Lalu Lintas Penumpang Internasional di Bandara  
Internasional Lombok Menurut Bulan, 2021–2023**  
*International Passengers Traffic at Lombok International  
Airport by Month, 2021–2023*

<b>Bulan</b> <i>Month</i>	<b>Datang</b> <i>Coming</i>			<b>Berangkat</b> <i>Depart</i>		
	<b>2021</b>	<b>2022</b>	<b>2023</b>	<b>2021</b>	<b>2022</b>	<b>2023</b>
(1)	(2)	(3)	(4)	(5)	(6)	(7)
Januari	1 460	-	4 474	8	-	6 938
Februari	1 413	489	4 824	21	1	6 668
Maret	2 059	10	5 885	108	5	6 562
April	2 197	-	6 539	55	-	5 773
Mei	-	1 901	6 655	1	1 484	8 454
Juni	-	3 819	7 396	-	4 398	13 060
Juli	-	3 812	11 748	-	3 100	8 364
Agustus	-	5 646	9 213	-	4 289	9 898
September	-	3 783	8 849	-	5 374	10 378
Oktober	-	4 619	9 146	-	6 173	11 451
Novemeber	-	4 202	8 342	1	7 188	9 419
Desember	-	4 212	10 806	-	6 932	10 308
<b>Jumlah/Total</b>	<b>7 129</b>	<b>32 493</b>	<b>93 877</b>	<b>194</b>	<b>38 944</b>	<b>107 273</b>

Sumber/Source: Bandara Internasional Lombok (PT Persero Angkasa Pura I)/Lombok Internasioanl Airport (PT Persero Angkasa Pura I)

**Tabel 7.1.10** **Lalu Lintas Bagasi Internasional di Bandara Internasional Lombok Menurut Bulan, 2021–2023**  
**Table 7.1.10** **International Baggage Traffic at Lombok International Airport by Month, 2021–2023**

Bulan Month	Datang Coming			Berangkat Depart		
	2021	2022	2023	2021	2022	2023
(1)	(2)	(3)	(4)	(5)	(6)	(7)
Januari	29 931	-	65 070	86	-	39 792
Februari	31 194	9 575	72 721	35	-	33 671
Maret	46 190	-	105 292	1 512	-	540 323
April	51 477	-	110 970	145	-	43 428
Mei	-	32 052	75 700	-	11 156	76 145
Juni	-	64 502	77 037	-	50 690	152 012
Juli	-	54 869	170 290	-	19 338	66 625
Agustus	-	118 381	121 023	-	27 419	81 151
September	-	51 052	98 342	-	33 522	81 460
Oktober	-	72 693	105 098	-	44 385	99 767
Novemeber	-	67 687	90 765	-	39 926	70 292
Desember	-	48 564	115 517	-	38 240	81 049
<b>Jumlah/Total</b>	<b>158 792</b>	<b>519 375</b>	<b>1 207 825</b>	<b>1 778</b>	<b>264 676</b>	<b>1 365 715</b>

Sumber/Source: Bandara Internasional Lombok (PT Persero Angkasa Pura I)/Lombok Internasional Airport (PT Persero Angkasa Pura I)

**Tabel**  
**Table 7.1.11****Lalu Lintas Kargo Internasional di Bandara Internasional  
Lombok Menurut Bulan, 2021–2023**  
*International Cargo Traffic at Lombok International Airport  
by Month, 2021–2023*

<b>Bulan</b> <i>Month</i>	<b>Datang</b> <i>Coming</i>			<b>Berangkat</b> <i>Depart</i>		
	<b>2021</b>	<b>2022</b>	<b>2023</b>	<b>2021</b>	<b>2022</b>	<b>2023</b>
(1)	(2)	(3)	(4)	(5)	(6)	(7)
Januari	-	-	192	2 391	-	1 613
Februari	28	160 785	98 888	1 129	153 207	1 406
Maret	-	404 225	8 279	2 152	386 417	99 958
April	-	-	1 333	858	-	2 762
Mei	-	-	1 855	-	-	3 142
Juni	-	-	1 324	-	2 130	6 508
Juli	-	-	824	-	1 335	4 184
Agustus	-	-	1 657	-	1 710	4 572
September	-	0	1 403	-	478	6 522
Oktober	15 343	149 038	378 657	-	2 256	304 524
Novemeber	138 052	27 408	930	140 535	93 927	21 907
Desember	-	-	2 338	-	2 810	4 396
<b>Jumlah/Total</b>	<b>153 423</b>	<b>741 456</b>	<b>497 680</b>	<b>147 065</b>	<b>644 270</b>	<b>461 494</b>

Sumber/Source: Bandara Internasional Lombok (PT Persero Angkasa Pura I)/Lombok Internasioanl Airport (PT Persero Angkasa Pura I)

**Tabel 7.1.12** **Lalu Lintas Pesawat Domestik dan Internasional di Bandara Internasional Lombok Menurut Bulan, 2021–2023**  
**Domestic And International Airplane Traffic at Lombok International Airport by Month, 2021–2023**

Bulan Month	Datang Coming			Berangkat Depart		
	2021	2022	2023	2021	2022	2023
(1)	(2)	(3)	(4)	(5)	(6)	(7)
Januari	554	646	920	545	647	919
Februari	453	614	870	445	612	868
Maret	586	1 052	957	570	1 036	955
April	625	677	920	611	676	923
Mei	440	890	1 033	443	891	1 039
Juni	660	902	1 061	661	897	1 039
Juli	279	902	997	275	906	995
Agustus	295	930	1 010	294	929	1 004
September	438	888	993	441	887	986
Oktober	557	916	1 074	552	916	1 091
Novemeber	792	962	976	787	962	980
Desember	685	965	1 032	686	966	1 034
<b>Jumlah/Total</b>	<b>6 364</b>	<b>10 344</b>	<b>11 843</b>	<b>6 310</b>	<b>10 325</b>	<b>11 833</b>

Sumber/Source: Bandara Internasional Lombok (PT Persero Angkasa Pura I)/Lombok Internasional Airport (PT Persero Angkasa Pura I)

**Tabel**  
**Table** 7.1.13**Lalu Lintas Penumpang Domestik dan Internasional di  
Bandara Internasional Lombok Menurut Bulan, 2021–  
2023**  
*Domestic And International Passangers Traffic at Lombok  
International Airport by Month, 2021–2023*

<b>Bulan</b> <i>Month</i>	<b>Datang</b> <i>Coming</i>			<b>Berangkat</b> <i>Depart</i>		
	<b>2021</b>	<b>2022</b>	<b>2023</b>	<b>2021</b>	<b>2022</b>	<b>2023</b>
(1)	(2)	(3)	(4)	(5)	(6)	(7)
Januari	41 009	62 227	78 286	37 212	55 721	81 043
Februari	34 121	51 008	80 308	27 038	46 164	75 600
Maret	50 979	102 679	91 605	40 608	88 417	83 936
April	54 932	67 497	92 912	39 554	49 285	70 807
Mei	42 873	89 929	97 397	37 610	88 020	103 015
Juni	62 178	85 958	99 020	60 394	87 104	93 981
Juli	17 602	85 861	114 039	13 859	85 171	107 063
Agustus	19 828	81 004	99 293	16 280	83 903	101 698
September	36 092	74 050	93 539	31 604	76 244	91 899
Oktober	52 313	82 848	104 212	45 133	81 117	101 835
Novemeber	66 732	85 609	94 491	62 207	84 523	89 593
Desember	67 480	95 364	102 860	57 459	85 714	90 255
<b>Jumlah/Total</b>	<b>546 139</b>	<b>964 034</b>	<b>1 147 962</b>	<b>468 958</b>	<b>911 383</b>	<b>1 090 725</b>

Sumber/Source: Bandara Internasional Lombok (PT Persero Angkasa Pura I)/ Lombok Internasioanl Airport (PT Persero Angkasa Pura I)

**Tabel 7.1.14** **Lalu Lintas Bagasi Domestik dan Internasional di Bandara Internasional Lombok Menurut Bulan, 2021–2023**  
**Domestic And International Baggage Traffic at Lombok International Airport by Month, 2021–2023**

Bulan Month	Datang Coming			Berangkat Depart		
	2021	2022	2023	2021	2022	2023
(1)	(2)	(3)	(4)	(5)	(6)	(7)
Januari	206 358	417 629	568 490	185 155	388 239	571 726
Februari	195 019	363 720	568 498	119 122	311 878	507 685
Maret	277 903	696 576	710 688	173 476	599 360	582 104
April	298 728	532 472	839 681	167 558	351 428	548 823
Mei	192 154	652 258	707 636	161 350	692 311	767 995
Juni	267 741	615 446	704 201	246 453	601 285	730 436
Juli	132 413	618 352	907 102	79 330	638 938	836 521
Agustus	161 917	635 259	791 502	110 886	631 133	852 875
September	238 842	534 201	702 223	211 450	541 392	716 400
Oktober	378 353	610 775	763 130	295 614	579 628	773 148
Novemeber	429 953	625 436	632 462	399 472	581 825	610 372
Desember	445 823	676 714	747 052	383 094	568 208	626 591
<b>Jumlah/Total</b>	<b>3 225 204</b>	<b>6 978 838</b>	<b>8 642 665</b>	<b>2 532 960</b>	<b>6 485 625</b>	<b>8 124 676</b>

Sumber/Source: Bandara Internasional Lombok (PT Persero Angkasa Pura I)/ Lombok Internasioanl Airport (PT Persero Angkasa Pura I)

**Tabel**  
**Table 7.1.15****Lalu Lintas Kargo Domestik dan Internasional di Bandara Internasional Lombok Menurut Bulan, 2021–2023**  
**Domestic And International Cargo Traffic at Lombok International Airport by Month, 2021–2023**

<b>Bulan</b> <i>Month</i>	<b>Datang</b> <i>Coming</i>			<b>Berangkat</b> <i>Depart</i>		
	<b>2021</b>	<b>2022</b>	<b>2023</b>	<b>2021</b>	<b>2022</b>	<b>2023</b>
(1)	(2)	(3)	(4)	(5)	(6)	(7)
Januari	659 322	556 850	657 952	134 308	120 839	166 793
Februari	523 294	722 917	741 857	119 948	224 389	153 568
Maret	600 621	1 175 726	808 227	110 648	485 015	347 020
April	799 198	704 268	746 186	122 124	77 679	269 541
Mei	557 503	620 022	800 003	99 266	90 519	284 288
Juni	667 049	752 343	883 858	87 285	84 061	305 065
Juli	426 817	700 768	1 001 921	68 931	104 893	449 619
Agustus	315 526	645 894	850 869	74 017	126 496	446 831
September	386 847	705 214	874 667	102 183	94 418	428 848
Oktober	499 450	763 788	1 095 847	89 536	93 316	590 388
Novemeber	821 090	699 272	603 178	240 220	179 574	263 521
Desember	693 960	792 230	684 623	133 151	165 012	277 200
<b>Jumlah/Total</b>	<b>6 950 677</b>	<b>8 839 292</b>	<b>9 749 188</b>	<b>1 381 617</b>	<b>1 846 211</b>	<b>3 982 682</b>

Sumber/Source: Bandara Internasional Lombok (PT Persero Angkasa Pura I)/ Lombok Internasioanl Airport (PT Persero Angkasa Pura I)

**Tabel 7.1.16** Jumlah Kendaraan Lulus Uji Berdasarkan Kecamatan Tahun 2021-2023  
**Table** *Number of Vehicles Wich Pass The Vehicle Test 2021-2023*

Kecamatan Subdistricts	Tahun Years		
	2021	2022	2023
(1)	(2)	(3)	
1. Praya Barat	328	395	297
2. Praya Brt Daya	149	145	113
3. P u j u t	419	498	348
4. Praya Timur	517	539	404
5. Janapria	349	393	284
6. K o p a n g	105	493	382
7. P r a y a	817	872	646
8. Praya Tengah	429	451	346
9. Jonggat	518	547	382
10. Pringgarata	349	245	199
11. Batukliang	354	189	309
12. Batukliang Utara	164	389	149
<b>Jumlah / Total</b>	<b>4.498</b>	<b>5.156</b>	<b>3.859</b>

Sumber/Source: Dinas Perhubungan Kabupaten Lombok Tengah / *Transportation Service of Lombok Tengah Regency*

## 7.2 KOMUNIKASI COMMUNICATION

**Tabel 7.2.1** Jumlah Kantor Pos Pembantu Menurut Kecamatan di Kabupaten Lombok Tengah, 2020–2023  
*Number of Post Offices Subsidiaries by Subdistrict in in Lombok Tengah Regency, 2020–2023*

Kecamatan Subdistrict	2020	2021	2022	2023
(1)	(2)	(3)	(4)	(5)
Praya Barat	1	1	1	1
Praya Barat Daya	0	0	0	0
Pujut	1	1	1	1
Praya Timur	1	1	1	1
Janapria	1	1	1	1
Kopang	1	1	1	1
Praya	1	1	1	1
Praya Tengah	0	0	0	0
Jonggat	1	1	1	1
Pringgarata	1	1	1	1
Batukliang	1	1	1	1
Batukliang Utara	0	0	0	0
<b>Lombok Tengah</b>	<b>9</b>	<b>9</b>	<b>9</b>	<b>9</b>

Sumber/Source: PT. Pos Indonesia / PT. Pos Indonesia

**Tabel**  
**Table 7.2.2****Jumlah Menara Telekomunikasi Swasta Menurut Kecamatan di Kabupaten Lombok Tengah, 2021 - 2023**  
**Number of private telecommunications towers by district in Lombok Tengah Regency, 2021 –2023**

<b>Kecamatan Subdistrict</b>	<b>2020</b>	<b>2021</b>	<b>2022</b>	<b>2023</b>
(1)	(2)	(3)	(4)	(5)
Praya Barat	27	32	31	31
Praya Barat Daya	8	6	15	15
Pujut	46	52	60	63
Praya Timur	17	18	20	20
Janapria	21	24	24	24
Kopang	19	23	23	23
Praya	40	44	44	44
Praya Tengah	15	20	20	20
Jonggat	22	28	31	31
Pringgarata	17	21	22	23
Batukliang	17	25	25	25
Batukliang Utara	10	8	11	11
<b>Lombok Tengah</b>	<b>259</b>	<b>301</b>	<b>326</b>	<b>330</b>

Sumber /Source : Dinas Komunikasi dan Informatika/ Department of Communication and Informatics

### 7.3 PARIWISATA TOURISM

**Tabel 7.3.1** Jumlah Hotel dan Akomodasi Lainnya Menurut Klasifikasi di Kabupaten Lombok Tengah 2013-2022  
*Number of Hotel and Other Accomodations by Classification in Lombok Tengah Regency 2013-2022*

Tahun Year	Hotel/Losmen/ Bungalow Hotels/Lodgings	Jumlah Kamar Number of Room
(1)	(2)	(3)
2013	44	447
2014	47	528
2015	51	686
2016	50	675
2017	102	1 447
2018	102	1 447
2019	102	1 447
2020	258	1520
2021	265	2722
2022	445	3 323

Sumber/Source: Dinas Pariwisata dan Kebudayaan Kabupaten Lombok Tengah / Culture and Tourism Office

**Tabel** 7.3.2 **Perkembangan Rata-rata Lama Menginap Wisatawan di Kabupaten Lombok Tengah (hari) 2013-2022**  
***The Development of Average Length of Staying Travelers in LombokTengah Regency (day) 2013-2022***

<b>Tahun</b> <b>Year</b>	<b>Lama Menginap Wisatawan</b> <b>Length of Staying</b>
(1)	(2)
2013	3,55
2014	3,43
2015	3,08
2016	3,25
2017	3,50
2018	3,00
2019	3,20
2020	3
2021	3
2022	3,1

Sumber/Source: Dinas Pariwisata dan Kebudayaan Kabupaten Lombok Tengah / Culture and Tourism Office

**Tabel**  
**Table** 7.3.3

**Kunjungan Wisatawan Asing dan Domestik di Kabupaten  
Lombok Tengah 2006 - 2022**  
*Foreign and Domestic Visitors in Lombok Tengah Regency  
2006- 2022*

Tahun Year	Wisatawan		Jumlah
	Domestik	Asing	
(1)	(2)	(3)	(4)
2006	9 769	25 143	34 912
2007	11 594	29 375	40 969
2008	11 969	30 326	42 295
2009	17 021	33 007	50 028
2010	13 126	37 140	50 266
2011	17 298	49 509	66 807
2012	23 535	58 364	81 899
2013	25 150	77 278	102 428
2014	49 766	54 954	104 720
2015	53 820	46 908	100 728
2016	59 148	49 769	108 917
2017	113 959	86 524	200 483
2018	83 176	70 539	153 715
2019	66 581	80 982	147 563
2020	26 710	17 849	44 559
2021	3 002	38 154	41 156
2022	27 770	63 522	91 292

Sumber/Source: Dinas Pariwisata dan Kebudayaan Kabupaten Lombok Tengah / Culture and Tourism Office

**Tabel**  
**Table** 7.3.4**Kunjungan Ke Objek Wisata di Kabupaten Lombok Tengah 2011- 2022**  
**Number Of Excurtionist Visitors in Lombok Tengah Regency 2011 - 2022**

Tahun Year	Kunjungan		Jumlah
	Asing	Domestik	
(1)	(2)	(3)	(4)
2011	90 851	42 446	133 297
2012	102 875	45 290	148 165
2013	139 278	57 107	196 385
2014	563 247	198 129	761 376
2015	436 901	127 005	563 906
2016	480 154	134 752	614 906
2017	552 177	153 617	705 794
2018	145 515	216 249	361 794
2019	90 585	1201 62	210 747
2020	22 646	300 41	52 687
2021	567	192262	192829
2022	...	...	...

Sumber/Source: Dinas Pariwisata dan Kebudayaan Kabupaten Lombok Tengah / Culture and Tourism Office

**Tabel**  
**Table** 7.3.5

**Data Objek dan Lokasi Pariwisata di Kabupaten Lombok Tengah 2019**  
**Object and Location of Tourism in Lombok Tengah Regency 2019**

Obyek Wisata <i>Tourism Object</i>	Jenisnya <i>Kinds</i>	Lokasi <i>Location</i>
(1)	(2)	(3)
1. Wisata Bahari	Pantai Awang Bumbang Gerupuk Kawasan Pantai Putri Mandalika (Pantai Aan Sunut Seger Serenting & Kuta) Are Guling Mawun Tampah Rowok & Semeti Selong Blanak Mawi Tomang-Omang Serangan Torok Aik Belik Pengantap Timur. (Kecamatan Pujut Praya Barat dan Praya Barat Daya)	
2. Wisata Alam	Permandian dan Pemandangan Alam Air terjun treking	<ul style="list-style-type: none"> <li>· Aik Bukak Aik Berik Kec. Batukliang</li> <li>· Bumbang Kec. Pujut</li> </ul>
3. Wisata Budaya	Bau Nyale	· Kuta Kec. Pujut
	Nyongkolan	· Semua Kecamatan
	Nede Ngerantok	· Praya Timur Janapria
	Perang Timbung	· Serewe Pejanggik
	Dusun Tradisional	· Sade Nde Kec Pujut
	Praje/ Jaran Kamput	· Semua Kecamatan
	Museum Baloq Sade	· Desa Ungga Kec. Prabarda
4. Wisata seni	O n c e r	· Jonggat Pujut
	Rudat	· Prt Jonggat Pratim
	Tawaq-tawaq	· Batukliang
	Gendang Beleq	· Semua Kec
	Amaq Abir	· Marong Pratim
	Gandrung	· Janapria Prabar PRT
	Wayang Kulit	· Jnp Prabarda Prt BKU
	Perisaian	· Semua Kec
	Cilokaq	· Semua Kec
	Kasidah	· Semua Kec
	Pepaosan	· Pujut Jonggat Prabar
	Teater Matahari	· Kopang

**Lanjutan Tabel 7.3.5**

Obyek Wisata <i>Tourism Object</i>	Jenisnya <i>Kinds</i>	Lokasi <i>Location</i>
(1)	(2)	(3)
5. Wisata Religi	Makam Ketaq Makam Nyatoq Makam Serewe Makam Biletawah Masjid Kuno Rembitan Majdi Gunung Pujut Nede Kemalik Nede Embung Puntik Lebe Sane	· Kopang Praya Tengah Janapria Pujut Praya Timur
6. Wisata IPTEK	Batu Rijang	· Praya Barat
7. Wisata Industri	Tenun Tradisional	· Sukarara jonggat
		· Sade Pujut
		· Pejanggik Praya
	Kerajinan Rotan	· Beleka Pratim Jnp
	Kerajinan Bambu	· Janapria Pratim
G e r a b a h		· Penujak Praya Barat

Sumber/Source: Dinas Pariwisata dan Kebudayaan Kabupaten Lombok Tengah / Culture and Tourism Office





8

# KOPERASI DAN PERBANKAN

*COOPERATIVE AND  
BANKING*





**PENJELASAN TEKNIS**

1. Berdasarkan UU Nomor. 25 Tahun 1992 Pasal 1 ayat (1) tentang perkoperasian: Koperasi adalah badan usaha yang beranggotakan orang-seorang atau badan hukum koperasi dengan melandaskan kegiatannya berdasarkan prinsip koperasi sekaligus sebagai gerakan ekonomi rakyat yang berdasar atas asas kekeluargaan.
2. Koperasi Unit Desa adalah suatu Koperasi serba usaha yang beranggotakan penduduk desa dan berlokasi didaerah pedesaan, daerah kerjanya biasanya mencakup satu wilayah kecamatan. Pembentukan KUD ini merupakan penyatuan dari beberapa Koperasi pertanian yang kecil dan banyak jumlahnya dipedesaan. Selain itu KUD memang secara resmi didorong perkembangannya oleh pemerintah.
3. KPRI adalah koperasi yang didirikan oleh pegawai negeri serta dikelola untuk kepentingan pegawai negeri. Jadi anggota KPRI adalah juga orang-orang yang mempunyai wilayah kerja kecamatan atau berada dalam lembaga pemerintahan atau di sekolah-sekolah atau di kecamatan-kecamatan. Pendiri dan anggota KPRI adalah orang-orang yang mempunyai profesi sebagai Pegawai Negeri Sipil (PNS) pada instansi pemerintah.

**TECHNICAL NOTES**

1. *Based on Law Number. 25 of 1992 Article 1 paragraph (1) concerning cooperatives: Cooperatives are business entities consisting of cooperative persons or legal entities based on their activities based on cooperative principles as well as economic movements based on the principle of kinship.*
2. *Village Unit Cooperative is a multi-business cooperative consisting of villagers and located in a rural area, the district usually covers one sub-district area. The formation of the KUD is a union of several small and many rural agricultural cooperatives. Besides that, KUD is indeed an official development by the government.*
3. *KPRI is a cooperative established by civil servants and managed for the benefit of civil servants. So KPRI members are people who work in sub-districts or are in government institutions or in schools or sub-districts. The founders and members of KPRI are people who have a profession as Civil Servants (PNS) in government institutions.*

4. Koperasi karyawan adalah sebuah koperasi yang berada di sebuah perusahaan tertentu. Anggota koperasi ini adalah para karyawan dari perusahaan tersebut. Tidak seperti koperasi sekolah, koperasi karyawan haruslah memiliki badan hukum dan terdaftar karena para anggota dan pengurusnya sudah dewasa dan paham mengenai hukum.
4. *Lorem Employee cooperatives are cooperatives in certain companies. The members of the cooperative are the employees of the company. Unlike school cooperatives, cooperatives must have a legal entity and be approved because the members and management are mature and understand the law.*

**ULASAN****DESCRIPTION**

Sebagai salah satu soko guru kehidupan ekonomi sesungguhnya koperasi memiliki peran yang sangat mulia. Bila hal-hal diatas terpenuhi maka kehidupan masyarakat yang sejahtera. Hal ini tentu saja bilamana koperasi yang ada baik yang berdiri di desa-desa (KUD) maupun non KUD merupakan koperasi yang sehat memiliki jumlah anggota yang optimal yang mampu mengakomodir serta memback-up usaha-usaha anggotanya. idak lagi hanya sekedar impian.

Jumlah koperasi aktif di Kabupaten Lombok Tengah Tahun 2023 sejumlah 308 unit dengan jumlah terbanyak berada di Kecamatan Praya sejumlah 86 unit koperasi. Koperasi tersebut terdiri dari KUD sejumlah 16 unit, KPRI 31 unit, KOPKAR 2 unit dan koperasi lainnya sejumlah 259 unit. Berdasarkan data dari OJK posisi pinjaman di Bank Konvensional pada Tahun 2023 didominasi oleh lapangan usaha perdagangan besar dan eceran sejumlah 7.337 triliun sedangkan yang terendah adalah lapangan usaha Listrik, gas dan air sejumlah 36 triliun. Jika dilihat berdasarkan jenis penggunaannya posisi pinjaman didominasi untuk Modal kerja sejumlah 1,14 triliun sedangkan untuk konsumsi dan investasi sebesar 621 miliar dan 267 miliar rupiah.

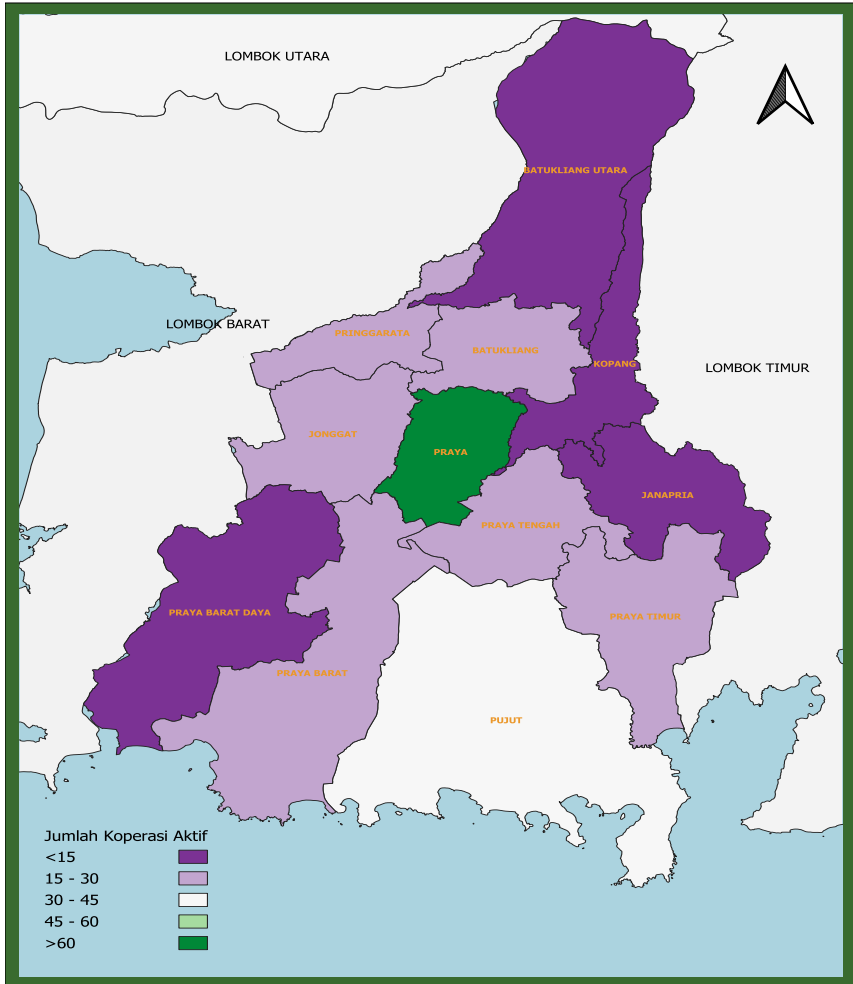
*As one pillar of economic life in fact cooperative has a very noble role . When things above are met then the life of a prosperous society . This is of course where there is a good cooperative standing in the villages ( KUD ) and non-cooperative KUD is healthy has the optimal number of members which is able to accommodate and back up the efforts of its members . idak longer just a dream .*

*The number of active cooperatives in Central Lombok Regency in 2023 is 308 units, with the largest number in Praya District with 86 cooperative units. The cooperatives consist of 16 units of KUD, 31 units of KPRI, 2 units of KOPKAR and 259 units of other cooperatives. Based on data from the OJK, the loan position at conventional banks in 2023 is dominated by large trade and retail business fields of 7,337 trillion, while the lowest is the electricity, gas and water business field of 36 trillion. If viewed based on the type of use, the loan position is dominated for working capital of 1.14 trillion, while for consumption and investment of 621 billion and 267 billion rupiah.*



**Gambar** 8.1  
**Figures**

**Jumlah Koperasi Menurut Kecamatan di Kabupaten Lombok Tengah, 2023**  
*Number of Cooperative by Subdistrict in Lombok Tengah Regency, 2023*

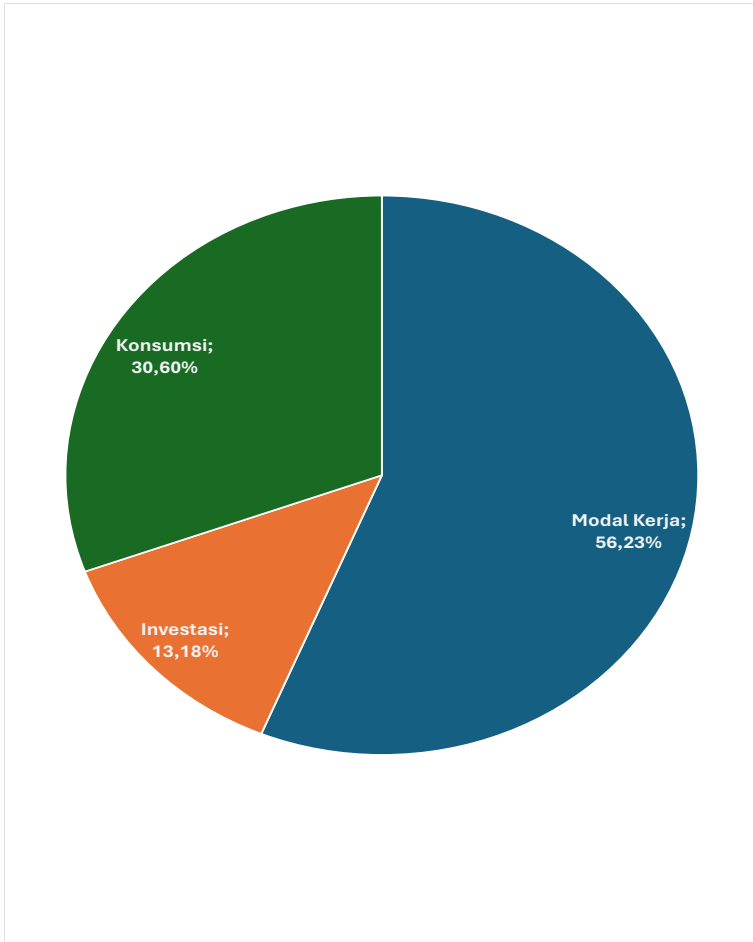


Sumber/Source : Dinas Koperasi dan UKM Kabupaten Lombok Tengah



**Gambar** 8.2  
**Figures**

**Persentase Pinjaman Menurut Penggunaan di  
Kabupaten Lombok Tengah, 2023**  
*Percentage of Credit by Business Criteria in Lombok  
Tengah Regency, 2023*



Sumber/Source : Dinas Koperasi dan UKM Kabupaten Lombok Tengah



**Tabel**  
**Table 8.1****Jumlah Koperasi Aktif Menurut Kecamatan di Kabupaten  
Lombok Tengah, 2020-2023**  
*Number of Active Cooperative by Subdistrict in Lombok  
Tengah Regency, 2020-2023*

<b>Kecamatan Subdistrict</b>	<b>2021</b>	<b>2022</b>	<b>2023</b>
(1)	(2)	(3)	(4)
PRAYA BARAT	23	25	30
PRAYA BARAT DAYA	10	11	11
PUJUT	35	38	40
PRAYA TIMUR	23	26	28
JANAPRIA	11	13	13
KOPANG	12	14	15
PRAYA	71	79	86
PRAYA TENGAH	12	15	16
JONGGAT	20	21	22
PRINGGARATA	21	19	19
BATUKLIANG	16	16	17
BATUKLIANG UTARA	11	10	11
<b>LOMBOK TENGAH</b>	<b>265</b>	<b>287</b>	<b>308</b>

Sumber/Source: Dinas Koperasi dan UKM Kabupaten Lombok Tengah

**Tabel**  
**Table 8.2****Jumlah Koperasi Menurut Jenis Koperasi dan Kecamatan di Kabupaten Lombok Tengah, 2023**  
**Number of Cooperative by Kind of Cooperative and Subdistrict in Lombok Tengah Regency, 2023**

Kecamatan Subdistrict	Jenis Koperasi/ Kind of Cooperative					Jumlah Total
	KUD	KPRI	KOPKAR	KOPPAS	Lainnya Other	
(1)	(2)	(3)	(4)	(5)	(6)	(7)
PRAYA BARAT	1	-	-	-	29	30
PRAYA BARAT DAYA	-	2	-	-	9	11
PUJUT	3	2	-	-	35	40
PRAYA TIMUR	2	1	-	-	25	28
JANAPRIA	1	1	-	-	11	13
KOPANG	1	1	-	-	13	15
PRAYA	2	19	2	-	63	86
PRAYA TENGAH	-	1	-	-	15	16
JONGGAT	3	1	-	-	18	22
PRINGGARATA	1	1	-	-	17	19
BATUKLIANG	2	2	-	-	13	17
BATUKLIANG UTARA	-	-	-	-	11	11
<b>LOMBOK TENGAH</b>	<b>16</b>	<b>31</b>	<b>2</b>	<b>-</b>	<b>259</b>	<b>308</b>
<b>2022</b>	<b>16</b>	<b>31</b>	<b>2</b>	<b>-</b>	<b>238</b>	<b>287</b>
<b>2021</b>	<b>17</b>	<b>33</b>	<b>2</b>	<b>-</b>	<b>223</b>	<b>275</b>

Sumber/Source: Dinas Koperasi dan UKM Kabupaten Lombok Tengah

**Tabel**  
**Table 8.3****Jumlah Kantor Bank Menurut Kelompok Bank di  
Kabupaten Lombok Tengah, 2023**  
**Number of Bank Offices by Group of Banks in Lombok  
Tengah Regency, 2023**

<b>Tahun Years</b>	<b>Bank Umum Konvensional/ Conventional-based Commercial Banks</b>	<b>Bank Perkreditan Rakyat Rural Bank</b>	<b>Bank Perkreditan Rakyat Syariah Syariah Rural Bank</b>	<b>Jumlah Total</b>
(1)	(2)	(3)	(4)	(5)
2023	40	11	1	52

Sumber/Source: Otoritas Jasa Keuangan / *The Financial Services Authority*

**Tabel**  
**Table 8.4****Posisi Pinjaman Rupiah Menurut Lapangan Usaha di  
Kabupaten Lombok Tengah, 2023**  
**Position of Rupiah Loan by Business Field in Lombok Tengah  
Regency, 2023**

Lapangan Usaha <i>Business</i>	Bank Umum Konvensional/ <i>Conventional-based Commercial Banks</i>
(1)	(2)
Pertanian, perburuan dan Kehutanan	2.520.639.542.615.100
Perikanan	182.426.909.793.455
Pertambangan dan Penggalian	78.452.511.512.942
Industri Pengolahan	1.512.147.134.648.160
Listrik, gas dan air	36.911.563.668.526
Konstruksi	587.931.437.736.760
Perdagangan Besar dan Eceran	7.337.194.610.318.600
Penyediaan akomodasi dan penyediaan makan minum	699.003.450.102.732
Transportasi, pergudangan dan komunikasi	537.341.331.532.137
Perantara Keuangan	123.818.449.999.380
Real Estate, Usaha Persewaan, dan Jasa Perusahaan	561.397.720.617.220
Administrasi Pemerintahan, Pertahanan dan Jaminan Sosial Wajib	-

Lanjutan Tabel/*Continued Table 8.4*

	<b>Tahun Year</b>	<b>Bank Umum Konvensional/ Conventional-based Commercial Banks</b>
	(1)	(2)
Jasa Pendidikan		97.875.243.545.456
Jasa Kesehatan dan Kegiatan Sosial		143.485.310.425.908
Jasa Kemasyarakatan, Sosial Budaya, Hiburan dan Perorangan lainnya		831.253.027.627.680
Jasa Perorangan yang Melayani Rumah Tangga		42.636.230.926.284
Badan Internasional dan Badan Ekstra Internasional Lainnya		-
Kegiatan yang belum jelas batasannya		-
RUMAH_TINGGAL		-
FLAT_APARTEMEN		-
RUKO_RUKAN		-
KENDARAAN_BERMOTOR		-
RT_KEPERLUAN_LAINNYA		-
BUKAN_LAP_USAHA_LAINNYA		-

**Tabel 8.5**      **Posisi Pinjaman Rupiah Menurut Jenis Penggunaan di Kabupaten Lombok Tengah, 20223**  
**Table**      **Position of Rupiah Loan by Usage , 2023**

Jenis Penggunaan	Jumlah Rekening / Number Of Account	Jumlah Pinjaman / Number Of Loans
(1)	(2)	
Modal Kerja	33.458	1.142.415.154.176
Investasi	6.591	267.736.613.799
Konsumsi	4.362	621.710.814.769
<b>Jumlah</b>	<b>44.411</b>	<b>2.031.862.582.744</b>

Sumber/Source: Otoritas Jasa Keuangan / *The Financial Services Authority*

**Tabel**  
**Table 8.6**

**Posisi Pinjaman Rupiah Menurut Skala Bisnis di  
Kabupaten Lombok Tengah, 2023**  
*Rupiah Loan Position by Business Scale in Lombok Tengah  
Regency, 2023*

Jenis Penggunaan	Jumlah Rekening / Number Of Account	Jumlah Pinjaman / Number Of Loans
(1)	(2)	
UMKM	41.613	1.686.705.654.848
NON UMKM	11.373	1.759.006.942.071
<b>Jumlah</b>	<b>52.986</b>	<b>3.445.712.596.919</b>

Sumber/Source: Otoritas Jasa Keuangan / *The Financial Services Authority*



9

# PENGELUARAN PENDUDUK

*EXPENDITURE*

STORE





## PENJELASAN TEKNIS

1. **Pengeluaran per kapita** adalah biaya yang dikeluarkan untuk konsumsi semua anggota rumah tangga selama sebulan dibagi dengan banyaknya anggota rumah tangga.
2. **Persentase rata-rata pengeluaran perkapita untuk makanan dan bukan makanan** yaitu rata-rata pengeluaran perkapita makanan/bukan makanan dibagi rata-rata total pengeluaran perkapita dikali seratus persen.
3. **Persentase rata-rata pengeluaran perkapita untuk makanan** yaitu rata-rata pengeluaran perkapita makanan dibagi rata-rata total pengeluaran perkapita dikali seratus persen. Kelompok komoditas makanan antara lain padi-padian, umbi-umbian, ikan/udang/cumi/kerang, daging, telur dan susu, sayur-sayuran, kacang-kacangan, buah-buahan, minyak dan kelapa, bahan minuman, bumbu-umbuan, konsumsi lainnya, makanan dan minuman jadi, dan rokok.
4. **Persentase rata-rata pengeluaran perkapita untuk bukan makanan** yaitu rata-rata pengeluaran perkapita bukan makanan dibagi rata-rata total pengeluaran perkapita dikali seratus persen. Kelompok komoditas bukan makanan

## TECHNICAL NOTES

1. **Expenditures per capita** are costs incurred for the consumption of all household members for a month divided by the number of household members.
2. **The average percentage of expenditure per capita for food and non-food** is the average expenditure per capita of food / non-food divided by the average total expenditure per capita multiplied by one hundred percent.
3. **The average percentage of expenditure per capita for food** is the average expenditure per capita of food divided by the average total expenditure per capita times one hundred percent. Food commodity groups include cereals, tubers, fish / shrimp / common squid / shells, meat, eggs and milk, vegetables, legumes, fruits, oils and coconuts, beverage stuffs, spices, iscellaneous food items, prepared food and beverages, and cigarettes.
4. **The average percentage of per capita expenditure for non-food** is the average per capita expenditure of non-food divided by the average total expenditure per capita multiplied by one hundred percent. Non-food commodity groups include housing and

antara lain perumahan dan fasilitas rumah tangga; aneka komoditas dan jasa; pakaian, alas kaki, dan tutup kepala; komoditas tahan lama; pajak, pungutan, dan asuransi; keperluan pesta dan upacara/kenduri.

*household facilities; various commodities and services; clothing, footwear and headgear; durable commodity; taxes, levies, and insurance; the need for parties and ceremonies / festivity.*

**ULASAN**

Rata-rata pengeluaran per kapita sebulan penduduk di Kabupaten Lombok Tengah pada Tahun 2023 sebesar 1.087.434 rupiah meningkat 10,09% dari Tahun 2022 dengan rincian pengeluaran makanan sebesar 631.831 rupiah dan non makanan sebesar 455.603 rupiah. Jika dilihat berdasarkan kelompok komoditasnya pada pengeluaran makanan sebesar 19,46% merupakan pengeluaran untuk makanan dan minuman jadi sedangkan pada non makanan didominasi pada pengeluaran perumahan dan fasilitas rumah tangga sebesar 22,07%.

Rata-rata pengeluaran per kapita sebulan jika dilihat dari daerah tempat tinggal, daerah pedesaan memiliki rata-pengeluaran per kapita sebulan lebih tinggi yaitu sebesar 1.125.841 rupiah dibandingkan daerah perkotaan sebesar 1.026.797 rupiah. Dilihat dari golongan pengeluaran per kapita semakin tinggi golongan pengeluaran per kapita semakin seimbang pengeluaran antara makanan dan non makan, bahkan pada kelompok golongan pengeluaran di atas 1.500.000 rupiah pengeluaran non makan lebih besar dibandingkan dengan pengeluaran makanan.

**DESCRIPTION**

*The average monthly per capita expenditure of residents in Central Lombok Regency in 2023 is 1,087,434 rupiah, an increase of 10.09% from 2022 with details of food expenditure of 631,831 rupiah and non-food expenditure of 455,603 rupiah. If viewed based on the commodity group, food expenditure of 19.46% is expenditure on finished food and beverages, while non-food expenditure is dominated by housing and household facilities expenditure of 22.07%.*

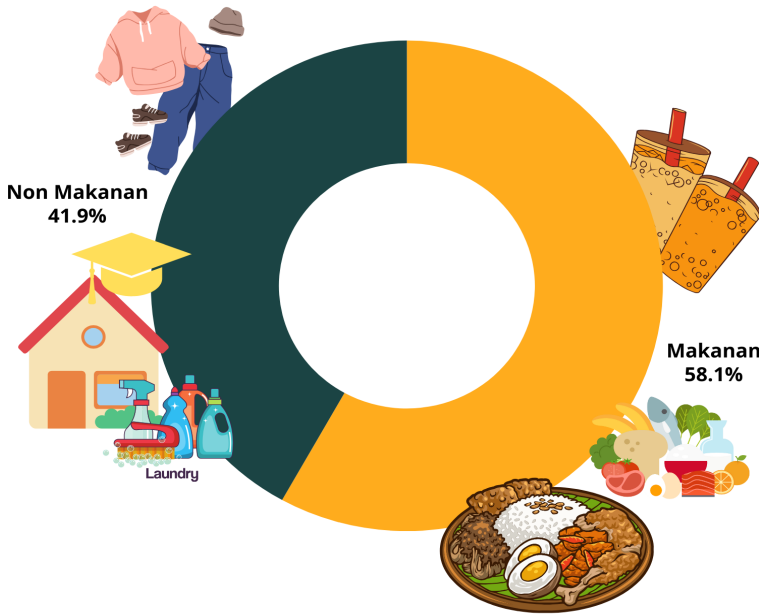
*The average per capita expenditure per month when viewed from the residential area, rural areas have a higher average per capita expenditure per month of 1,125,841 rupiah compared to urban areas of 1,026,797 rupiah. Judging from the higher the per capita expenditure group, the more balanced the expenditure between food and non-meals, even in the expenditure group above 1,500,000 rupiah, the non-food expenditure is greater than the food expenditure.*



**Gambar** 9.1  
**Figures**

**Persentase Pengeluaran per Kapita Sebulan Menurut Kelompok Komoditas di Kabupaten Lombok Tengah, 2023**

*Percentage of Monthly Expenditure per Capita by Commodity Group in Lombok Tengah Regency, 2023*

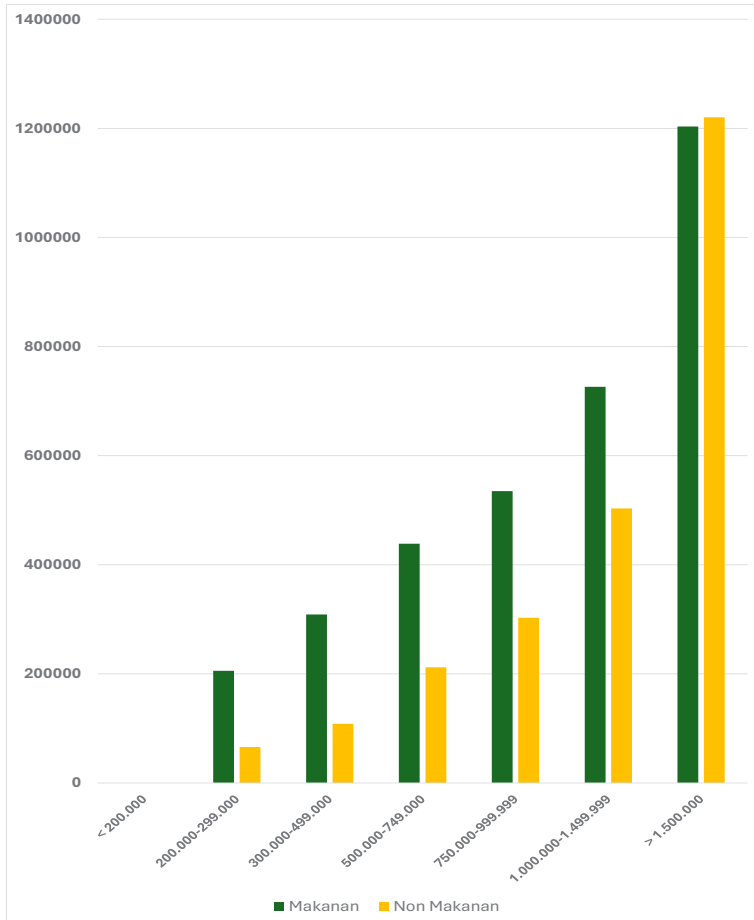


Sumber/Source : BPS, Survei Sosial Ekonomi Nasional (Susenas) Maret/BPS-Statistics Indonesia, National Socioeconomic Survey March



**Gambar** 9.2  
**Figures**

**Rata-Rata Pengeluaran PerKapita Sebulan Menurut Golongan Pengeluaran per Kapita Sebulan di Kabupaten Lombok Tengah, 2023**  
*Monthly Average Expenditure per Capita by Monthly Expenditure Group a in Lombok Tengah Regency, 2023*



Sumber/Source : BPS, Survei Sosial Ekonomi Nasional (Susenas) Maret/BPS-Statistics Indonesia, National Socioeconomic Survey March

**Tabel**  
**Table** 9.1

**Rata-rata Pengeluaran per Kapita Sebulan Menurut Kelompok Komoditas (ribu rupiah) di Kabupaten Lombok Tengah, 2022 dan 2023**  
**Monthly Average Expenditure per Capita by Commodity Group (thousand rupiahs) in Lombok Tengah Regency, 2022 and 2023**

<b>Kelompok Komoditas/Commodity Group</b>	<b>2022</b>	<b>2023</b>
(1)	(2)	(3)
<b>Makanan/Food</b>		
Padi-padian/ <i>Cereals</i>	72 253	81 518
Umbi-umbian/ <i>Tubers</i>	3 304	4 173
Ikan/udang/cumi/kerang/ <i>Fish/shrimp/common squid/shells</i>	38 598	42 071
Daging/ <i>Meat</i>	27 091	30 077
Telur dan susu/ <i>Eggs and milk</i>	19 194	19 835
Sayur-sayuran/ <i>Vegetables</i>	62 351	60 260
Kacang-kacangan/ <i>Legumes</i>	15 125	16 657
Buah-buahan/ <i>Fruits</i>	23 318	34 164
Minyak dan kelapa/ <i>Oil and coconut</i>	17 399	15 605
Bahan minuman/ <i>Beverage stuffs</i>	16 175	15 996
Bumbu-bumbuan/ <i>Spices</i>	12 554	13 664
Konsumsi lainnya/ <i>Miscellaneous food items</i>	10 085	11 069
Makanan dan minuman jadi/ <i>Prepared food and beverages</i>	227 722	211 605
Rokok/ <i>Cigarettes</i>	67 332	75 137
<b>Jumlah makanan/Total food</b>	<b>612 501</b>	<b>631 831</b>
<b>Bukan makanan/Non-food</b>		
Perumahan dan fasilitas rumah tangga/ <i>Housing and household facilities</i>	203 036	240 035
Aneka komoditas dan jasa/ <i>Goods and services</i>	81 470	80 390
Pakaian, alas kaki, dan tutup kepala/ <i>Clothing, footwear, and headgear</i>	24 029	25 948
Komoditas tahan lama/ <i>Durable goods</i>	38 864	74 809
Pajak, pungutan, dan asuransi/ <i>Taxes and insurance</i>	24 698	23 495
Keperluan pesta dan upacara/kenduri/ <i>Parties and ceremonies</i>	3 148	10 926
<b>Jumlah bukan makanan/Total non-food</b>	<b>375 244</b>	<b>455 603</b>
<b>Jumlah/Total</b>	<b>987 746</b>	<b>1 087 434</b>

Sumber/Source: BPS, Survei Sosial Ekonomi Nasional (Susenas) Maret/BPS-Statistics Indonesia, National Socioeconomic Survey March

**Tabel**  
**Table** 9.2

**Persentase Pengeluaran per Kapita Sebulan Menurut Kelompok Komoditas di Kabupaten Lombok Tengah, 2022 dan 2023**  
**Percentage of Monthly Expenditure per Capita by Commodity Group in Lombok Tengah Regency, 2022 and 2023**

<b>Kelompok Komoditas/Commodity Group</b>	<b>2022</b>	<b>2023</b>
(1)	(2)	(3)
<b>Makanan/Food</b>		
Padi-padian/ <i>Cereals</i>	7,31	7,5
Umbi-umbian/ <i>Tubers</i>	0,33	0,38
Ikan/udang/cumi/kerang/ <i>Fish/shrimp/common squid/shells</i>	3,91	3,87
Daging/ <i>Meat</i>	2,74	2,77
Telur dan susu/ <i>Eggs and milk</i>	1,94	1,82
Sayur-sayuran/ <i>Vegetables</i>	6,31	5,54
Kacang-kacangan/ <i>Legumes</i>	1,53	1,53
Buah-buahan/ <i>Fruits</i>	2,36	3,14
Minyak dan kelapa/ <i>Oil and coconut</i>	1,76	1,44
Bahan minuman/ <i>Beverage stuffs</i>	1,64	1,47
Bumbu-bumbuan/ <i>Spices</i>	1,27	1,26
Konsumsi lainnya/ <i>Miscellaneous food items</i>	1,02	1,02
Makanan dan minuman jadi/ <i>Prepared food and beverages</i>	23,05	19,46
Rokok/ <i>Cigarettes</i>	6,82	6,91
<b>Jumlah makanan/Total food</b>	<b>62,01</b>	<b>58,1</b>
<b>Bukan makanan/Non-food</b>		
Perumahan dan fasilitas rumah tangga/ <i>Housing and household facilities</i>	20,56	22,07
Aneka komoditas dan jasa/ <i>Goods and services</i>	8,25	7,39
Pakaian, alas kaki, dan tutup kepala/ <i>Clothing, footwear, and headgear</i>	2,43	2,39
Komoditas tahan lama/ <i>Durable goods</i>	3,93	6,88
Pajak, pungutan, dan asuransi/ <i>Taxes and insurance</i>	2,5	2,16
Keperluan pesta dan upacara/kenduri/ <i>Parties and ceremonies</i>	0,32	1
<b>Jumlah bukan makanan/Total non-food</b>	<b>37,99</b>	<b>41,9</b>
<b>Jumlah/Total</b>	<b>100</b>	<b>100</b>

Sumber/Source: BPS, Survei Sosial Ekonomi Nasional (Susenas) Maret/BPS-Statistics Indonesia, National Socioeconomic Survey March

**Tabel**  
**Table** 9.3

**Rata-Rata Pengeluaran PerKapita Sebulan Menurut Kelompok Barang dan Daerah Tempat Tinggal (ribu rupiah) di Kabupaten Lombok Tengah, 2023**  
**Monthly Average Expenditure per Capita by Commodity Group and Residence (Thousand rupiah) in Lombok Tengah Regency, 2023**

Kelompok Komoditas/ <i>Commodity Group</i>	Perkotaan <i>Urban</i>	Pedesaan <i>Rural</i>
(1)	(2)	
<b>Makanan/Food</b>		
Padi-padian/ <i>Cereals</i>	82 101	81 149
Umbi-umbian/ <i>Tubers</i>	4 069	4 239
Ikan/udang/cumi/kerang/ <i>Fish/shrimp/common squid/shells</i>	37 627	44 887
Daging/ <i>Meat</i>	32 071	28 815
Telur dan susu/ <i>Eggs and milk</i>	20 898	19 161
Sayur-sayuran/ <i>Vegetables</i>	56 052	62 926
Kacang-kacangan/ <i>Legumes</i>	18 376	15 568
Buah-buahan/ <i>Fruits</i>	35 968	33 021
Minyak dan kelapa/ <i>Oil and coconut</i>	16 698	14 913
Bahan minuman/ <i>Beverage stuffs</i>	16 203	15 865
Bumbu-bumbuan/ <i>Spices</i>	13 079	14 035
Konsumsi lainnya/ <i>Miscellaneous food items</i>	10 033	11 725
Makanan dan minuman jadi/ <i>Prepared food and beverages</i>	193 976	222 770
Rokok/ <i>Cigarettes</i>	55 521	87 561
<b>Jumlah makanan/<i>Total food</i></b>	<b>592 671</b>	<b>656 635</b>
<b>Bukan makanan/<i>Non-food</i></b>		
Perumahan dan fasilitas rumah tangga/ <i>Housing and household facilities</i>	222 599	251 079
Aneka komoditas dan jasa/ <i>Goods and services</i>	71 082	86 285
Pakaian, alas kaki, dan tutup kepala/ <i>Clothing, footwear, and headgear</i>	21 384	28 839
Komoditas tahan lama/ <i>Durable goods</i>	94 223	62 513
Pajak, pungutan, dan asuransi/ <i>Taxes and insurance</i>	21 578	24 709
Keperluan pesta dan upacara/kenduri/ <i>Parties and ceremonies</i>	3 261	15 781
<b>Jumlah bukan makanan/<i>Total non-food</i></b>	<b>434 127</b>	<b>469 206</b>
<b>Jumlah/<i>Total</i></b>	<b>1 026 797</b>	<b>1 125 841</b>

Sumber/*Source*: BPS, Survei Sosial Ekonomi Nasional (Susenas) Maret/BPS-Statistics Indonesia, National Socioeconomic Survey March

**Tabel**  
**Table** 9.4

**Rata-Rata Pengeluaran PerKapita Sebulan Menurut Golongan Pengeluaran per Kapita Sebulan di Kabupaten Lombok Tengah, 2023**  
*Monthly Average Expenditure per Capita by Monthly Expenditure Group a in Lombok Tengah Regency, 2023*

<b>Golongan Pengeluaran per Kapita/Monthly Expenditure Group</b>	<b>Makanan Food</b>	<b>Non Makanan Non Food</b>
(1)	(2)	(3)
< 200.000	-	-
200.000-299.000	205.600	65.667
300.000-499.000	308.923	108.248
500.000-749.000	438.675	212.027
750.000-999.999	535.196	302.964
1.000.000-1.499.999	726.354	503.153
> 1.500.000	1.203.566	1.220.130
<b>Rata-Rata</b>	<b>631.831</b>	<b>455.603</b>

Sumber/Source: BPS, Survei Sosial Ekonomi Nasional (Susenas) Maret/BPS-Statistics Indonesia, National Socioeconomic Survey March



# 10

## SISTEM NERACA REGIONAL

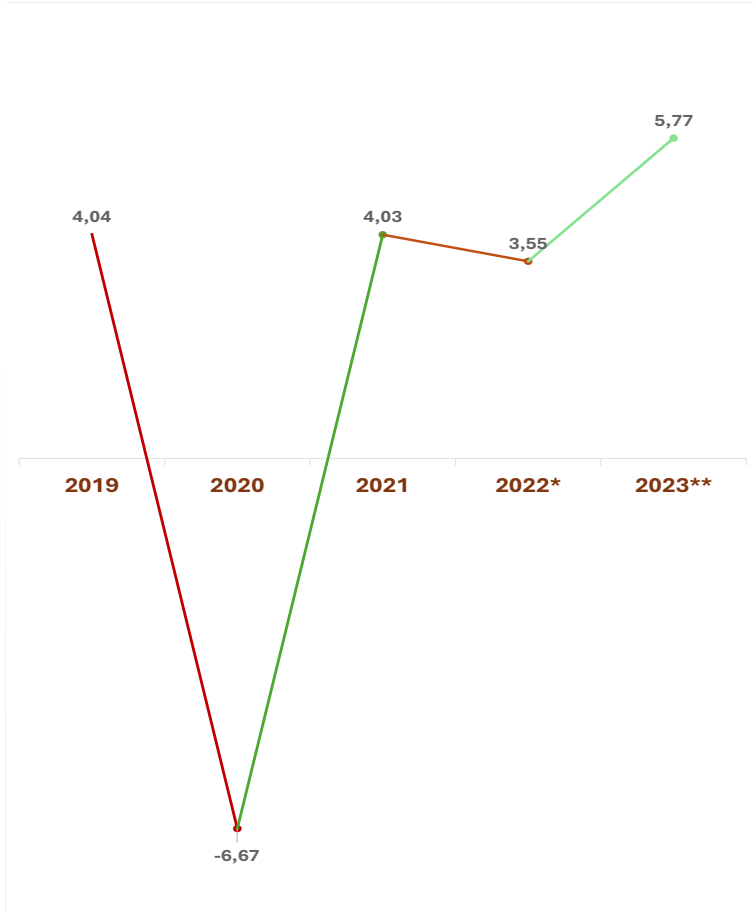
*REGIONAL ACCOUNT*





**Gambar** 10.1  
**Figures**

**Laju Pertumbuhan Produk Domestik Regional Bruto Atas Dasar Harga Konstan 2010 Menurut Lapangan Usaha (persen), 2019–2023**  
**Growth Rate of Gross Regional Domestic Product at 2010 Constant Market Prices by Industry (percent), 2019–2023**

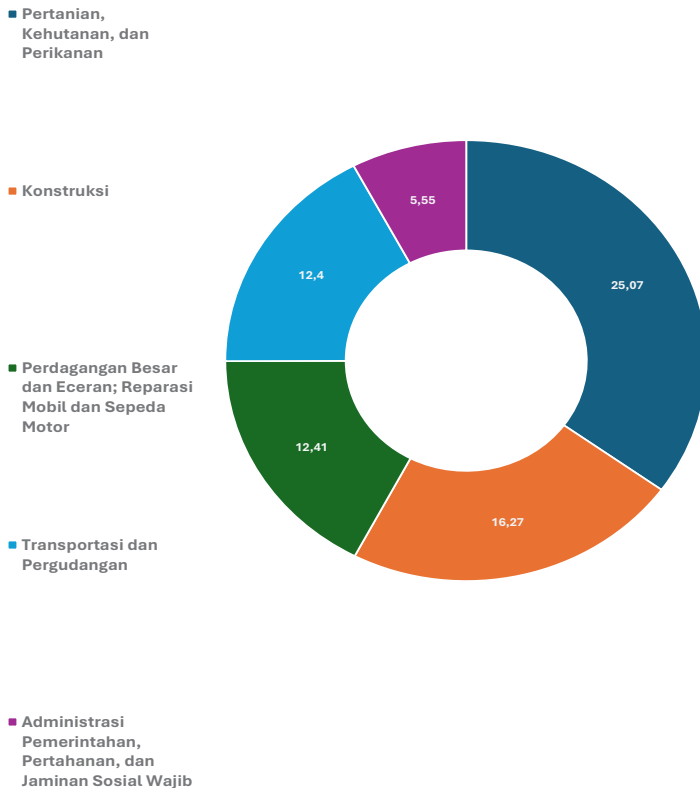


Sumber/Source : BPS, berbagai sensus, survei dan sumber lain/BPS-Statistics Indonesia, various census, survey, and other sources



**Gambar** 10.1  
**Figures**

**Distribusi Persentase Produk Domestik Regional Bruto Atas Dasar Harga Berlaku Menurut Lapangan Usaha 5 Terbesar, 2023**  
*Top 5 Percentage Distribution of Gross Regional Domestic Product at Current Market Prices by Industry, 2023*



Sumber/Source : BPS, berbagai sensus, survei dan sumber lain/BPS-Statistics Indonesia, various census, survey, and other sources



## 10 PRODUK DOMESTIK REGIONAL BRUTO GROSS REGIONAL DOMESTIC PRODUCT

**Tabel** 10.1 **Produk Domestik Regional Bruto Atas Dasar Harga Berlaku Menurut Lapangan Usaha (miliar rupiah), 2019–2023**  
**Gross Regional Domestic Product at Current Market Prices by Industry (billion rupiahs), 2019–2023**

Lapangan Usaha/Industry		2019
(1)		(2)
A	Pertanian, Kehutanan, dan Perikanan/ <i>Agriculture, Forestry, and Fishing</i>	4.424,71
B	Pertambangan dan Penggalian/ <i>Mining and Quarrying</i>	807,47
C	Industri Pengolahan/ <i>Manufacturing</i>	828,24
D	Pengadaan Listrik dan Gas/ <i>Electricity and Gas</i>	12,22
E	Pengadaan Air; Pengelolaan Sampah, Limbah, dan Daur Ulang/ <i>Water Supply; Sewerage, Waste Management, and Remediation Activities</i>	18,96
F	Konstruksi/ <i>Construction</i>	2.461,31
G	Perdagangan Besar dan Eceran; Reparasi Mobil dan Sepeda Motor/ <i>Wholesale and Retail Trade; Repair of Motor Vehicles and Motorcycles</i>	2.116,23
H	Transportasi dan Pergudangan/ <i>Transportation and Storage</i>	3.060,55
I	Penyediaan Akomodasi dan Makan Minum/ <i>Accommodation and Food Service Activities</i>	214,47
J	Informasi dan Komunikasi/ <i>Information and Communication</i>	253,94
K	Jasa Keuangan dan Asuransi/ <i>Financial and Insurance Activities</i>	364,64
L	Real Estat/ <i>Real Estate Activities</i>	669,96
M,N	Jasa Perusahaan/ <i>Business Activities</i>	25,76
O	Administrasi Pemerintahan, Pertahanan, dan Jaminan Sosial Wajib/ <i>Public Administration and Defence; Compulsory Social Security</i>	971,49
P	Jasa Pendidikan/ <i>Education</i>	824,13
Q	Jasa Kesehatan dan Kegiatan Sosial/ <i>Human Health and Social Work Activities</i>	416,66
R,S,T,U	Jasa Lainnya/ <i>Other Services Activities</i>	376,53
<b>Produk Domestik Regional Bruto/Gross Domestic Regional Product</b>		<b>17.847,30</b>

Lanjutan Tabel/*Continued Table 10.1*

Lapangan Usaha/ <i>Industry</i>		2020
	(1)	(3)
A	Pertanian, Kehutanan, dan Perikanan/ <i>Agriculture, Forestry, and Fishing</i>	4.505,63
B	Pertambangan dan Penggalian/ <i>Mining and Quarrying</i>	825,73
C	Industri Pengolahan/ <i>Manufacturing</i>	812,38
D	Pengadaan Listrik dan Gas/ <i>Electricity and Gas</i>	13,02
E	Pengadaan Air; Pengelolaan Sampah, Limbah, dan Daur Ulang/ <i>Water Supply; Sewerage, Waste Management, and Remediation Activities</i>	18,8
F	Konstruksi/ <i>Construction</i>	2.586,66
G	Perdagangan Besar dan Eceran; Reparasi Mobil dan Sepeda Motor/ <i>Wholesale and Retail Trade; Repair of Motor Vehicles and Motorcycles</i>	2.022,31
H	Transportasi dan Pergudangan/ <i>Transportation and Storage</i>	1.600,23
I	Penyediaan Akomodasi dan Makan Minum/ <i>Accommodation and Food Service Activities</i>	170,19
J	Informasi dan Komunikasi/ <i>Information and Communication</i>	289,2
K	Jasa Keuangan dan Asuransi/ <i>Financial and Insurance Activities</i>	417,46
L	Real Estat/ <i>Real Estate Activities</i>	680,94
M,N	Jasa Perusahaan/ <i>Business Activities</i>	25,36
O	Administrasi Pemerintahan, Pertahanan, dan Jaminan Sosial Wajib/ <i>Public Administration and Defence; Compulsory Social Security</i>	1.045,20
P	Jasa Pendidikan/ <i>Education</i>	857,37
Q	Jasa Kesehatan dan Kegiatan Sosial/ <i>Human Health and Social Work Activities</i>	430,34
R,S,T,U	Jasa Lainnya/ <i>Other Services Activities</i>	365,81
<b>Produk Domestik Regional Bruto/<i>Gross Domestic Regional Product</i></b>		<b>16.666,62</b>

Lanjutan Tabel/*Continued Table 10.1*

Lapangan Usaha/ <i>Industry</i>		2021
(1)		(4)
A	Pertanian, Kehutanan, dan Perikanan/ <i>Agriculture, Forestry, and Fishing</i>	4.630,64
B	Pertambangan dan Penggalian/ <i>Mining and Quarrying</i>	893,44
C	Industri Pengolahan/ <i>Manufacturing</i>	838,06
D	Pengadaan Listrik dan Gas/ <i>Electricity and Gas</i>	13,98
E	Pengadaan Air; Pengelolaan Sampah, Limbah, dan Daur Ulang/ <i>Water Supply; Sewerage, Waste Management, and Remediation Activities</i>	19,35
F	Konstruksi/ <i>Construction</i>	3.124,22
G	Perdagangan Besar dan Eceran; Reparasi Mobil dan Sepeda Motor/ <i>Wholesale and Retail Trade; Repair of Motor Vehicles and Motorcycles</i>	2.112,09
H	Transportasi dan Pergudangan/ <i>Transportation and Storage</i>	1.536,04
I	Penyediaan Akomodasi dan Makan Minum/ <i>Accommodation and Food Service Activities</i>	176,58
J	Informasi dan Komunikasi/ <i>Information and Communication</i>	305,61
K	Jasa Keuangan dan Asuransi/ <i>Financial and Insurance Activities</i>	471,47
L	Real Estat/ <i>Real Estate Activities</i>	699,7
M,N	Jasa Perusahaan/ <i>Business Activities</i>	25,5
O	Administrasi Pemerintahan, Pertahanan, dan Jaminan Sosial Wajib/ <i>Public Administration and Defence; Compulsory Social Security</i>	1.094,91
P	Jasa Pendidikan/ <i>Education</i>	890,48
Q	Jasa Kesehatan dan Kegiatan Sosial/ <i>Human Health and Social Work Activities</i>	472,27
R,S,T,U	Jasa Lainnya/ <i>Other Services Activities</i>	382,26
<b>Produk Domestik Regional Bruto/<i>Gross Domestic Regional Product</i></b>		<b>17.686,60</b>

Lanjutan Tabel/Continued Table 10.1

Lapangan Usaha/Industry		2022*
	(1)	(5)
A	Pertanian, Kehutanan, dan Perikanan/ <i>Agriculture, Forestry, and Fishing</i>	4.823,81
B	Pertambangan dan Penggalian/ <i>Mining and Quarrying</i>	896,29
C	Industri Pengolahan/ <i>Manufacturing</i>	886,45
D	Pengadaan Listrik dan Gas/ <i>Electricity and Gas</i>	15,61
E	Pengadaan Air; Pengelolaan Sampah, Limbah, dan Daur Ulang/ <i>Water Supply; Sewerage, Waste Management, and Remediation Activities</i>	21,36
F	Konstruksi/ <i>Construction</i>	3.119,69
G	Perdagangan Besar dan Eceran; Reparasi Mobil dan Sepeda Motor/ <i>Wholesale and Retail Trade; Repair of Motor Vehicles and Motorcycles</i>	2.356,10
H	Transportasi dan Pergudangan/ <i>Transportation and Storage</i>	2.230,95
I	Penyediaan Akomodasi dan Makan Minum/ <i>Accommodation and Food Service Activities</i>	241,44
J	Informasi dan Komunikasi/ <i>Information and Communication</i>	321,98
K	Jasa Keuangan dan Asuransi/ <i>Financial and Insurance Activities</i>	540,44
L	Real Estat/ <i>Real Estate Activities</i>	745,96
M,N	Jasa Perusahaan/ <i>Business Activities</i>	29,1
O	Administrasi Pemerintahan, Pertahanan, dan Jaminan Sosial Wajib/ <i>Public Administration and Defence; Compulsory Social Security</i>	1.136,31
P	Jasa Pendidikan/ <i>Education</i>	945,67
Q	Jasa Kesehatan dan Kegiatan Sosial/ <i>Human Health and Social Work Activities</i>	488,98
R,S,T,U	Jasa Lainnya/ <i>Other Services Activities</i>	443,19
<b>Produk Domestik Regional Bruto/Gross Domestic Regional Product</b>		<b>19.243,33</b>

Lanjutan Tabel/*Continued Table* 10.1

Lapangan Usaha/ <i>Industry</i>		2023**
(1)		(6)
A	Pertanian, Kehutanan, dan Perikanan/ <i>Agriculture, Forestry, and Fishing</i>	5.326,81
B	Pertambangan dan Penggalian/ <i>Mining and Quarrying</i>	980,99
C	Industri Pengolahan/ <i>Manufacturing</i>	955,44
D	Pengadaan Listrik dan Gas/ <i>Electricity and Gas</i>	16,51
E	Pengadaan Air; Pengelolaan Sampah, Limbah, dan Daur Ulang/ <i>Water Supply; Sewerage, Waste Management, and Remediation Activities</i>	22,27
F	Konstruksi/ <i>Construction</i>	3.456,90
G	Perdagangan Besar dan Eceran; Reparasi Mobil dan Sepeda Motor/ <i>Wholesale and Retail Trade; Repair of Motor Vehicles and Motorcycles</i>	2.636,39
H	Transportasi dan Pergudangan/ <i>Transportation and Storage</i>	2.635,61
I	Penyediaan Akomodasi dan Makan Minum/ <i>Accommodation and Food Service Activities</i>	269,34
J	Informasi dan Komunikasi/ <i>Information and Communication</i>	346,26
K	Jasa Keuangan dan Asuransi/ <i>Financial and Insurance Activities</i>	574,44
L	Real Estat/ <i>Real Estate Activities</i>	788,67
M,N	Jasa Perusahaan/ <i>Business Activities</i>	32,58
O	Administrasi Pemerintahan, Pertahanan, dan Jaminan Sosial Wajib/ <i>Public Administration and Defence; Compulsory Social Security</i>	1.179,14
P	Jasa Pendidikan/ <i>Education</i>	1.021,49
Q	Jasa Kesehatan dan Kegiatan Sosial/ <i>Human Health and Social Work Activities</i>	525,78
R,S,T,U	Jasa Lainnya/ <i>Other Services Activities</i>	482,03
<b>Produk Domestik Regional Bruto/<i>Gross Domestic Regional Product</i></b>		<b>21.250,62</b>

Catatan/Note : \*Angka diperbaiki/*revised figures*

\* Angka sementara/*preliminary figures*

\*\* Angka sangat sementara/*very preliminary figures*

Sumber/*Source* : BPS, berbagai sensus, survei dan sumber lain/*BPS-Statistics Indonesia, various census, survey, and other sources*

**Tabel**  
**Table** 10.2

**Produk Domestik Regional Bruto Atas Dasar Harga Konstan 2010 Menurut Lapangan Usaha (miliar rupiah), 2019–2023**  
**Gross Regional Domestic Product at 2010 Constant Market Prices by Industry (billion rupiahs), 2019–2023**

Lapangan Usaha/Industry		2019
	(1)	(2)
A	Pertanian, Kehutanan, dan Perikanan/ <i>Agriculture, Forestry, and Fishing</i>	3.112,85
B	Pertambangan dan Penggalian/ <i>Mining and Quarrying</i>	607,74
C	Industri Pengolahan/ <i>Manufacturing</i>	684,73
D	Pengadaan Listrik dan Gas/ <i>Electricity and Gas</i>	9,6
E	Pengadaan Air; Pengelolaan Sampah, Limbah, dan Daur Ulang/ <i>Water Supply; Sewerage, Waste Management, and Remediation Activities</i>	13,98
F	Konstruksi/ <i>Construction</i>	1.812,02
G	Perdagangan Besar dan Eceran; Reparasi Mobil dan Sepeda Motor/ <i>Wholesale and Retail Trade; Repair of Motor Vehicles and Motorcycles</i>	1.440,36
H	Transportasi dan Pergudangan/ <i>Transportation and Storage</i>	1.842,74
I	Penyediaan Akomodasi dan Makan Minum/ <i>Accommodation and Food Service Activities</i>	129,12
J	Informasi dan Komunikasi/ <i>Information and Communication</i>	230,48
K	Jasa Keuangan dan Asuransi/ <i>Financial and Insurance Activities</i>	262,89
L	Real Estat/ <i>Real Estate Activities</i>	438,25
M,N	Jasa Perusahaan/ <i>Business Activities</i>	18,33
O	Administrasi Pemerintahan, Pertahanan, dan Jaminan Sosial Wajib/ <i>Public Administration and Defence; Compulsory Social Security</i>	608,08
P	Jasa Pendidikan/ <i>Education</i>	567,22
Q	Jasa Kesehatan dan Kegiatan Sosial/ <i>Human Health and Social Work Activities</i>	326,84
R,S,T,U	Jasa Lainnya/ <i>Other Services Activities</i>	293,3
<b>Produk Domestik Regional Bruto/Gross Domestic Regional Product</b>		<b>12.398,52</b>

Lanjutan Tabel/*Continued Table* 10.2

<b>Lapangan Usaha/Industry</b>		<b>2020</b>
	<b>(1)</b>	<b>(3)</b>
A	Pertanian, Kehutanan, dan Perikanan/ <i>Agriculture, Forestry, and Fishing</i>	3.099,65
B	Pertambangan dan Penggalian/ <i>Mining and Quarrying</i>	614,33
C	Industri Pengolahan/ <i>Manufacturing</i>	662,46
D	Pengadaan Listrik dan Gas/ <i>Electricity and Gas</i>	10,53
E	Pengadaan Air; Pengelolaan Sampah, Limbah, dan Daur Ulang/ <i>Water Supply; Sewerage, Waste Management, and Remediation Activities</i>	13,73
F	Konstruksi/ <i>Construction</i>	1.867,18
G	Perdagangan Besar dan Eceran; Reparasi Mobil dan Sepeda Motor/ <i>Wholesale and Retail Trade; Repair of Motor Vehicles and Motorcycles</i>	1.360,42
H	Transportasi dan Pergudangan/ <i>Transportation and Storage</i>	1.010,56
I	Penyediaan Akomodasi dan Makan Minum/ <i>Accommodation and Food Service Activities</i>	102,24
J	Informasi dan Komunikasi/ <i>Information and Communication</i>	260,26
K	Jasa Keuangan dan Asuransi/ <i>Financial and Insurance Activities</i>	300,21
L	Real Estat/ <i>Real Estate Activities</i>	444,48
M,N	Jasa Perusahaan/ <i>Business Activities</i>	17,8
O	Administrasi Pemerintahan, Pertahanan, dan Jaminan Sosial Wajib/ <i>Public Administration and Defence; Compulsory Social Security</i>	626,1
P	Jasa Pendidikan/ <i>Education</i>	574,42
Q	Jasa Kesehatan dan Kegiatan Sosial/ <i>Human Health and Social Work Activities</i>	329,2
R,S,T,U	Jasa Lainnya/ <i>Other Services Activities</i>	277,43
<b>Produk Domestik Regional Bruto/Gross Domestic Regional Product</b>		<b>11.571.00</b>

Lanjutan Tabel/*Continued Table* 10.2

<b>Lapangan Usaha/Industry</b>		<b>2021</b>
	<b>(1)</b>	<b>(4)</b>
A	Pertanian, Kehutanan, dan Perikanan/ <i>Agriculture, Forestry, and Fishing</i>	3.131,05
B	Pertambangan dan Penggalian/ <i>Mining and Quarrying</i>	655,07
C	Industri Pengolahan/ <i>Manufacturing</i>	663,84
D	Pengadaan Listrik dan Gas/ <i>Electricity and Gas</i>	11,39
E	Pengadaan Air; Pengelolaan Sampah, Limbah, dan Daur Ulang/ <i>Water Supply; Sewerage, Waste Management, and Remediation Activities</i>	13,93
F	Konstruksi/ <i>Construction</i>	2.179,77
G	Perdagangan Besar dan Eceran; Reparasi Mobil dan Sepeda Motor/ <i>Wholesale and Retail Trade; Repair of Motor Vehicles and Motorcycles</i>	1.396,97
H	Transportasi dan Pergudangan/ <i>Transportation and Storage</i>	954,2
I	Penyediaan Akomodasi dan Makan Minum/ <i>Accommodation and Food Service Activities</i>	104,52
J	Informasi dan Komunikasi/ <i>Information and Communication</i>	273,33
K	Jasa Keuangan dan Asuransi/ <i>Financial and Insurance Activities</i>	319,67
L	Real Estat/ <i>Real Estate Activities</i>	451,23
M,N	Jasa Perusahaan/ <i>Business Activities</i>	17,88
O	Administrasi Pemerintahan, Pertahanan, dan Jaminan Sosial Wajib/ <i>Public Administration and Defence; Compulsory Social Security</i>	642,63
P	Jasa Pendidikan/ <i>Education</i>	582,72
Q	Jasa Kesehatan dan Kegiatan Sosial/ <i>Human Health and Social Work Activities</i>	355,57
R,S,T,U	Jasa Lainnya/ <i>Other Services Activities</i>	283,71
<b>Produk Domestik Regional Bruto/<i>Gross Domestic Regional Product</i></b>		<b>12.037,48</b>

Lanjutan Tabel/*Continued Table* 10.2

<b>Lapangan Usaha/Industry</b>		<b>2022*</b>
	(1)	(5)
A	Pertanian, Kehutanan, dan Perikanan/ <i>Agriculture, Forestry, and Fishing</i>	3.183,22
B	Pertambangan dan Penggalian/ <i>Mining and Quarrying</i>	628,66
C	Industri Pengolahan/ <i>Manufacturing</i>	674,6
D	Pengadaan Listrik dan Gas/ <i>Electricity and Gas</i>	12,58
E	Pengadaan Air; Pengelolaan Sampah, Limbah, dan Daur Ulang/ <i>Water Supply; Sewerage, Waste Management, and Remediation Activities</i>	14,59
F	Konstruksi/ <i>Construction</i>	2.064,62
G	Perdagangan Besar dan Eceran; Reparasi Mobil dan Sepeda Motor/ <i>Wholesale and Retail Trade; Repair of Motor Vehicles and Motorcycles</i>	1.474,74
H	Transportasi dan Pergudangan/ <i>Transportation and Storage</i>	1.228,39
I	Penyediaan Akomodasi dan Makan Minum/ <i>Accommodation and Food Service Activities</i>	136,84
J	Informasi dan Komunikasi/ <i>Information and Communication</i>	282,79
K	Jasa Keuangan dan Asuransi/ <i>Financial and Insurance Activities</i>	330,9
L	Real Estat/ <i>Real Estate Activities</i>	472,13
M,N	Jasa Perusahaan/ <i>Business Activities</i>	19,51
O	Administrasi Pemerintahan, Pertahanan, dan Jaminan Sosial Wajib/ <i>Public Administration and Defence; Compulsory Social Security</i>	653,77
P	Jasa Pendidikan/ <i>Education</i>	601,22
Q	Jasa Kesehatan dan Kegiatan Sosial/ <i>Human Health and Social Work Activities</i>	363,16
R,S,T,U	Jasa Lainnya/ <i>Other Services Activities</i>	322,7
<b>Produk Domestik Regional Bruto/<i>Gross Domestic Regional Product</i></b>		<b>12.464,40</b>

Lanjutan Tabel/*Continued Table* 10.2

Lapangan Usaha/ <i>Industry</i>		2023**
(1)		(6)
A	Pertanian, Kehutanan, dan Perikanan/ <i>Agriculture, Forestry, and Fishing</i>	3.254,27
B	Pertambangan dan Penggalian/ <i>Mining and Quarrying</i>	662,54
C	Industri Pengolahan/ <i>Manufacturing</i>	688,28
D	Pengadaan Listrik dan Gas/ <i>Electricity and Gas</i>	13,23
E	Pengadaan Air; Pengelolaan Sampah, Limbah, dan Daur Ulang/ <i>Water Supply; Sewerage, Waste Management, and Remediation Activities</i>	14,73
F	Konstruksi/ <i>Construction</i>	2.237,27
G	Perdagangan Besar dan Eceran; Reparasi Mobil dan Sepeda Motor/ <i>Wholesale and Retail Trade; Repair of Motor Vehicles and Motorcycles</i>	1.590,39
H	Transportasi dan Pergudangan/ <i>Transportation and Storage</i>	1.398,56
I	Penyediaan Akomodasi dan Makan Minum/ <i>Accommodation and Food Service Activities</i>	148,63
J	Informasi dan Komunikasi/ <i>Information and Communication</i>	297,14
K	Jasa Keuangan dan Asuransi/ <i>Financial and Insurance Activities</i>	344,34
L	Real Estat/ <i>Real Estate Activities</i>	492,67
M,N	Jasa Perusahaan/ <i>Business Activities</i>	21,13
O	Administrasi Pemerintahan, Pertahanan, dan Jaminan Sosial Wajib/ <i>Public Administration and Defence; Compulsory Social Security</i>	661,03
P	Jasa Pendidikan/ <i>Education</i>	631,33
Q	Jasa Kesehatan dan Kegiatan Sosial/ <i>Human Health and Social Work Activities</i>	384,87
R,S,T,U	Jasa Lainnya/ <i>Other Services Activities</i>	342,91
<b>Produk Domestik Regional Bruto/<i>Gross Domestic Regional Product</i></b>		<b>13.183,34</b>

Catatan/Note : <sup>†</sup> Angka diperbaiki/revised figures

\* Angka sementara/preliminary figures

\*\* Angka sangat sementara/very preliminary figures

Sumber/Source : BPS, berbagai sensus, survei dan sumber lain/*BPS-Statistics Indonesia, various census, survey, and other sources*

**Tabel**  
**Table** 10.3

**Distribusi Persentase Produk Domestik Regional Bruto Atas Dasar Harga Berlaku Menurut Lapangan Usaha, 2019–2023**  
**Percentage Distribution of Gross Regional Domestic Product at Current Market Prices by Industry, 2019–2023**

Lapangan Usaha/Industry		2019
(1)		(2)
A	Pertanian, Kehutanan, dan Perikanan/ <i>Agriculture, Forestry, and Fishing</i>	24,79
B	Pertambangan dan Penggalian/ <i>Mining and Quarrying</i>	4,52
C	Industri Pengolahan/ <i>Manufacturing</i>	4,64
D	Pengadaan Listrik dan Gas/ <i>Electricity and Gas</i>	0,07
E	Pengadaan Air; Pengelolaan Sampah, Limbah, dan Daur Ulang/ <i>Water Supply; Sewerage, Waste Management, and Remediation Activities</i>	0,11
F	Konstruksi/ <i>Construction</i>	13,79
G	Perdagangan Besar dan Eceran; Reparasi Mobil dan Sepeda Motor/ <i>Wholesale and Retail Trade; Repair of Motor Vehicles and Motorcycles</i>	11,86
H	Transportasi dan Pergudangan/ <i>Transportation and Storage</i>	17,15
I	Penyediaan Akomodasi dan Makan Minum/ <i>Accommodation and Food Service Activities</i>	1,2
J	Informasi dan Komunikasi/ <i>Information and Communication</i>	1,42
K	Jasa Keuangan dan Asuransi/ <i>Financial and Insurance Activities</i>	2,04
L	Real Estat/ <i>Real Estate Activities</i>	3,75
M,N	Jasa Perusahaan/ <i>Business Activities</i>	0,14
O	Administrasi Pemerintahan, Pertahanan, dan Jaminan Sosial Wajib/ <i>Public Administration and Defence; Compulsory Social Security</i>	5,44
P	Jasa Pendidikan/ <i>Education</i>	4,62
Q	Jasa Kesehatan dan Kegiatan Sosial/ <i>Human Health and Social Work Activities</i>	2,33
R,S,T,U	Jasa Lainnya/ <i>Other Services Activities</i>	2,11
<b>Produk Domestik Regional Bruto/Gross Domestic Regional Product</b>		<b>100</b>

Lanjutan Tabel/*Continued Table* 10.3

Lapangan Usaha/ <i>Industry</i>		2020
	(1)	(3)
A	Pertanian, Kehutanan, dan Perikanan/ <i>Agriculture, Forestry, and Fishing</i>	27,03
B	Pertambangan dan Penggalian/ <i>Mining and Quarrying</i>	4,95
C	Industri Pengolahan/ <i>Manufacturing</i>	4,87
D	Pengadaan Listrik dan Gas/ <i>Electricity and Gas</i>	0,08
E	Pengadaan Air; Pengelolaan Sampah, Limbah, dan Daur Ulang/ <i>Water Supply; Sewerage, Waste Management, and Remediation Activities</i>	0,11
F	Konstruksi/ <i>Construction</i>	15,52
G	Perdagangan Besar dan Eceran; Reparasi Mobil dan Sepeda Motor/ <i>Wholesale and Retail Trade; Repair of Motor Vehicles and Motorcycles</i>	12,13
H	Transportasi dan Pergudangan/ <i>Transportation and Storage</i>	9,6
I	Penyediaan Akomodasi dan Makan Minum/ <i>Accommodation and Food Service Activities</i>	1,02
J	Informasi dan Komunikasi/ <i>Information and Communication</i>	1,74
K	Jasa Keuangan dan Asuransi/ <i>Financial and Insurance Activities</i>	2,5
L	Real Estat/ <i>Real Estate Activities</i>	4,09
M,N	Jasa Perusahaan/ <i>Business Activities</i>	0,15
O	Administrasi Pemerintahan, Pertahanan, dan Jaminan Sosial Wajib/ <i>Public Administration and Defence; Compulsory Social Security</i>	6,27
P	Jasa Pendidikan/ <i>Education</i>	5,14
Q	Jasa Kesehatan dan Kegiatan Sosial/ <i>Human Health and Social Work Activities</i>	2,58
R,S,T,U	Jasa Lainnya/ <i>Other Services Activities</i>	2,19
<b>Produk Domestik Regional Bruto/<i>Gross Domestic Regional Product</i></b>		<b>100</b>

Lanjutan Tabel/*Continued Table* 10.3

<b>Lapangan Usaha/Industry</b>		<b>2021</b>
	<b>(1)</b>	<b>(4)</b>
A	Pertanian, Kehutanan, dan Perikanan/ <i>Agriculture, Forestry, and Fishing</i>	26,18
B	Pertambangan dan Penggalian/ <i>Mining and Quarrying</i>	5,05
C	Industri Pengolahan/ <i>Manufacturing</i>	4,74
D	Pengadaan Listrik dan Gas/ <i>Electricity and Gas</i>	0,08
E	Pengadaan Air; Pengelolaan Sampah, Limbah, dan Daur Ulang/ <i>Water Supply; Sewerage, Waste Management, and Remediation Activities</i>	0,11
F	Konstruksi/ <i>Construction</i>	17,66
G	Perdagangan Besar dan Eceran; Reparasi Mobil dan Sepeda Motor/ <i>Wholesale and Retail Trade; Repair of Motor Vehicles and Motorcycles</i>	11,94
H	Transportasi dan Pergudangan/ <i>Transportation and Storage</i>	8,68
I	Penyediaan Akomodasi dan Makan Minum/ <i>Accommodation and Food Service Activities</i>	1
J	Informasi dan Komunikasi/ <i>Information and Communication</i>	1,73
K	Jasa Keuangan dan Asuransi/ <i>Financial and Insurance Activities</i>	2,67
L	Real Estat/ <i>Real Estate Activities</i>	3,96
M,N	Jasa Perusahaan/ <i>Business Activities</i>	0,14
O	Administrasi Pemerintahan, Pertahanan, dan Jaminan Sosial Wajib/ <i>Public Administration and Defence; Compulsory Social Security</i>	6,19
P	Jasa Pendidikan/ <i>Education</i>	5,03
Q	Jasa Kesehatan dan Kegiatan Sosial/ <i>Human Health and Social Work Activities</i>	2,67
R,S,T,U	Jasa Lainnya/ <i>Other Services Activities</i>	2,16
<b>Produk Domestik Regional Bruto/Gross Domestic Regional Product</b>		<b>100</b>

Lanjutan Tabel/*Continued Table* 10.3

Lapangan Usaha/ <i>Industry</i>		2022*
	(1)	(5)
A	Pertanian, Kehutanan, dan Perikanan/ <i>Agriculture, Forestry, and Fishing</i>	25,07
B	Pertambangan dan Penggalian/ <i>Mining and Quarrying</i>	4,66
C	Industri Pengolahan/ <i>Manufacturing</i>	4,61
D	Pengadaan Listrik dan Gas/ <i>Electricity and Gas</i>	0,08
E	Pengadaan Air; Pengelolaan Sampah, Limbah, dan Daur Ulang/ <i>Water Supply; Sewerage, Waste Management, and Remediation Activities</i>	0,11
F	Konstruksi/ <i>Construction</i>	16,21
G	Perdagangan Besar dan Eceran; Reparasi Mobil dan Sepeda Motor/ <i>Wholesale and Retail Trade; Repair of Motor Vehicles and Motorcycles</i>	12,24
H	Transportasi dan Pergudangan/ <i>Transportation and Storage</i>	11,59
I	Penyediaan Akomodasi dan Makan Minum/ <i>Accommodation and Food Service Activities</i>	1,25
J	Informasi dan Komunikasi/ <i>Information and Communication</i>	1,67
K	Jasa Keuangan dan Asuransi/ <i>Financial and Insurance Activities</i>	2,81
L	Real Estat/ <i>Real Estate Activities</i>	3,88
M,N	Jasa Perusahaan/ <i>Business Activities</i>	0,15
O	Administrasi Pemerintahan, Pertahanan, dan Jaminan Sosial Wajib/ <i>Public Administration and Defence; Compulsory Social Security</i>	5,9
P	Jasa Pendidikan/ <i>Education</i>	4,91
Q	Jasa Kesehatan dan Kegiatan Sosial/ <i>Human Health and Social Work Activities</i>	2,54
R,S,T,U	Jasa Lainnya/ <i>Other Services Activities</i>	2,3
<b>Produk Domestik Regional Bruto/<i>Gross Domestic Regional Product</i></b>		<b>100</b>

Lanjutan Tabel/*Continued Table* 10.3

Lapangan Usaha/ <i>Industry</i>		2023**
	(1)	(6)
A	Pertanian, Kehutanan, dan Perikanan/ <i>Agriculture, Forestry, and Fishing</i>	25,07
B	Pertambangan dan Penggalian/ <i>Mining and Quarrying</i>	4,62
C	Industri Pengolahan/ <i>Manufacturing</i>	4,5
D	Pengadaan Listrik dan Gas/ <i>Electricity and Gas</i>	0,08
E	Pengadaan Air; Pengelolaan Sampah, Limbah, dan Daur Ulang/ <i>Water Supply; Sewerage, Waste Management, and Remediation Activities</i>	0,1
F	Konstruksi/ <i>Construction</i>	16,27
G	Perdagangan Besar dan Eceran; Reparasi Mobil dan Sepeda Motor/ <i>Wholesale and Retail Trade; Repair of Motor Vehicles and Motorcycles</i>	12,41
H	Transportasi dan Pergudangan/ <i>Transportation and Storage</i>	12,4
I	Penyediaan Akomodasi dan Makan Minum/ <i>Accommodation and Food Service Activities</i>	1,27
J	Informasi dan Komunikasi/ <i>Information and Communication</i>	1,63
K	Jasa Keuangan dan Asuransi/ <i>Financial and Insurance Activities</i>	2,7
L	Real Estat/ <i>Real Estate Activities</i>	3,71
M,N	Jasa Perusahaan/ <i>Business Activities</i>	0,15
O	Administrasi Pemerintahan, Pertahanan, dan Jaminan Sosial Wajib/ <i>Public Administration and Defence; Compulsory Social Security</i>	5,55
P	Jasa Pendidikan/ <i>Education</i>	4,81
Q	Jasa Kesehatan dan Kegiatan Sosial/ <i>Human Health and Social Work Activities</i>	2,47
R,S,T,U	Jasa Lainnya/ <i>Other Services Activities</i>	2,27
<b>Produk Domestik Regional Bruto/<i>Gross Domestic Regional Product</i></b>		<b>100</b>

Catatan/Note : <sup>†</sup> Angka diperbaiki/*revised figures*

\* Angka sementara/*preliminary figures*

\*\* Angka sangat sementara/*very preliminary figures*

Sumber/*Source* : BPS, berbagai sensus, survei dan sumber lain/*BPS-Statistics Indonesia, various census, survey, and other sources*

**Tabel**  
**Table** 10.4

**Laju Pertumbuhan Produk Domestik Regional Bruto Atas Dasar Harga Konstan 2010 Menurut Lapangan Usaha (persen), 2019–2023**  
**Growth Rate of Gross Regional Domestic Product at 2010 Constant Market Prices by Industry (percent), 2019–2023**

Lapangan Usaha/Industry		2019
	(1)	(2)
A	Pertanian, Kehutanan, dan Perikanan/ <i>Agriculture, Forestry, and Fishing</i>	1,49
B	Pertambangan dan Penggalian/ <i>Mining and Quarrying</i>	13,09
C	Industri Pengolahan/ <i>Manufacturing</i>	3,6
D	Pengadaan Listrik dan Gas/ <i>Electricity and Gas</i>	9,59
E	Pengadaan Air; Pengelolaan Sampah, Limbah, dan Daur Ulang/ <i>Water Supply; Sewerage, Waste Management, and Remediation Activities</i>	-0,43
F	Konstruksi/ <i>Construction</i>	16,14
G	Perdagangan Besar dan Eceran; Reparasi Mobil dan Sepeda Motor/ <i>Wholesale and Retail Trade; Repair of Motor Vehicles and Motorcycles</i>	6,33
H	Transportasi dan Pergudangan/ <i>Transportation and Storage</i>	-6,29
I	Penyediaan Akomodasi dan Makan Minum/ <i>Accommodation and Food Service Activities</i>	1,79
J	Informasi dan Komunikasi/ <i>Information and Communication</i>	4,18
K	Jasa Keuangan dan Asuransi/ <i>Financial and Insurance Activities</i>	1,49
L	Real Estat/ <i>Real Estate Activities</i>	4,78
M,N	Jasa Perusahaan/ <i>Business Activities</i>	5,16
O	Administrasi Pemerintahan, Pertahanan, dan Jaminan Sosial Wajib/ <i>Public Administration and Defence; Compulsory Social Security</i>	3,43
P	Jasa Pendidikan/ <i>Education</i>	6,96
Q	Jasa Kesehatan dan Kegiatan Sosial/ <i>Human Health and Social Work Activities</i>	6,18
R,S,T,U	Jasa Lainnya/ <i>Other Services Activities</i>	5,36
<b>Produk Domestik Regional Bruto/Gross Domestic Regional Product</b>		<b>4,04</b>

Lanjutan Tabel/*Continued Table* 10.4

Lapangan Usaha/ <i>Industry</i>		2020
	(1)	(3)
A	Pertanian, Kehutanan, dan Perikanan/ <i>Agriculture, Forestry, and Fishing</i>	-0,42
B	Pertambangan dan Penggalian/ <i>Mining and Quarrying</i>	1,08
C	Industri Pengolahan/ <i>Manufacturing</i>	-3,25
D	Pengadaan Listrik dan Gas/ <i>Electricity and Gas</i>	9,72
E	Pengadaan Air; Pengelolaan Sampah, Limbah, dan Daur Ulang/ <i>Water Supply; Sewerage, Waste Management, and Remediation Activities</i>	-1,78
F	Konstruksi/ <i>Construction</i>	3,04
G	Perdagangan Besar dan Eceran; Reparasi Mobil dan Sepeda Motor/ <i>Wholesale and Retail Trade; Repair of Motor Vehicles and Motorcycles</i>	-5,55
H	Transportasi dan Pergudangan/ <i>Transportation and Storage</i>	-45,16
I	Penyediaan Akomodasi dan Makan Minum/ <i>Accommodation and Food Service Activities</i>	-20,82
J	Informasi dan Komunikasi/ <i>Information and Communication</i>	12,92
K	Jasa Keuangan dan Asuransi/ <i>Financial and Insurance Activities</i>	14,2
L	Real Estat/ <i>Real Estate Activities</i>	1,42
M,N	Jasa Perusahaan/ <i>Business Activities</i>	-2,87
O	Administrasi Pemerintahan, Pertahanan, dan Jaminan Sosial Wajib/ <i>Public Administration and Defence; Compulsory Social Security</i>	2,96
P	Jasa Pendidikan/ <i>Education</i>	1,27
Q	Jasa Kesehatan dan Kegiatan Sosial/ <i>Human Health and Social Work Activities</i>	0,72
R,S,T,U	Jasa Lainnya/ <i>Other Services Activities</i>	-5,41
<b>Produk Domestik Regional Bruto/<i>Gross Domestic Regional Product</i></b>		<b>-6,67</b>

Lanjutan Tabel/*Continued Table* 10.4

Lapangan Usaha/ <i>Industry</i>		2021
(1)		(3)
A	Pertanian, Kehutanan, dan Perikanan/ <i>Agriculture, Forestry, and Fishing</i>	1,01
B	Pertambangan dan Penggalian/ <i>Mining and Quarrying</i>	6,63
C	Industri Pengolahan/ <i>Manufacturing</i>	0,21
D	Pengadaan Listrik dan Gas/ <i>Electricity and Gas</i>	8,23
E	Pengadaan Air; Pengelolaan Sampah, Limbah, dan Daur Ulang/ <i>Water Supply; Sewerage, Waste Management, and Remediation Activities</i>	1,43
F	Konstruksi/ <i>Construction</i>	16,74
G	Perdagangan Besar dan Eceran; Reparasi Mobil dan Sepeda Motor/ <i>Wholesale and Retail Trade; Repair of Motor Vehicles and Motorcycles</i>	2,69
H	Transportasi dan Pergudangan/ <i>Transportation and Storage</i>	-5,58
I	Penyediaan Akomodasi dan Makan Minum/ <i>Accommodation and Food Service Activities</i>	2,24
J	Informasi dan Komunikasi/ <i>Information and Communication</i>	5,02
K	Jasa Keuangan dan Asuransi/ <i>Financial and Insurance Activities</i>	6,48
L	Real Estat/ <i>Real Estate Activities</i>	1,52
M,N	Jasa Perusahaan/ <i>Business Activities</i>	0,41
O	Administrasi Pemerintahan, Pertahanan, dan Jaminan Sosial Wajib/ <i>Public Administration and Defence; Compulsory Social Security</i>	2,64
P	Jasa Pendidikan/ <i>Education</i>	1,45
Q	Jasa Kesehatan dan Kegiatan Sosial/ <i>Human Health and Social Work Activities</i>	8,01
R,S,T,U	Jasa Lainnya/ <i>Other Services Activities</i>	2,26
<b>Produk Domestik Regional Bruto/<i>Gross Domestic Regional Product</i></b>		<b>4,03</b>

Lanjutan Tabel/*Continued Table 10.4*

<b>Lapangan Usaha/Industry</b>		<b>2022*</b>
<b>(1)</b>		<b>(4)</b>
A	Pertanian, Kehutanan, dan Perikanan/ <i>Agriculture, Forestry, and Fishing</i>	1,67
B	Pertambangan dan Penggalian/ <i>Mining and Quarrying</i>	-4,03
C	Industri Pengolahan/ <i>Manufacturing</i>	1,62
D	Pengadaan Listrik dan Gas/ <i>Electricity and Gas</i>	10,41
E	Pengadaan Air; Pengelolaan Sampah, Limbah, dan Daur Ulang/ <i>Water Supply; Sewerage, Waste Management, and Remediation Activities</i>	4,74
F	Konstruksi/ <i>Construction</i>	-5,28
G	Perdagangan Besar dan Eceran; Reparasi Mobil dan Sepeda Motor/ <i>Wholesale and Retail Trade; Repair of Motor Vehicles and Motorcycles</i>	5,57
H	Transportasi dan Pergudangan/ <i>Transportation and Storage</i>	28,74
I	Penyediaan Akomodasi dan Makan Minum/ <i>Accommodation and Food Service Activities</i>	30,92
J	Informasi dan Komunikasi/ <i>Information and Communication</i>	3,46
K	Jasa Keuangan dan Asuransi/ <i>Financial and Insurance Activities</i>	3,51
L	Real Estat/ <i>Real Estate Activities</i>	4,63
M,N	Jasa Perusahaan/ <i>Business Activities</i>	9,14
O	Administrasi Pemerintahan, Pertahanan, dan Jaminan Sosial Wajib/ <i>Public Administration and Defence; Compulsory Social Security</i>	1,73
P	Jasa Pendidikan/ <i>Education</i>	3,17
Q	Jasa Kesehatan dan Kegiatan Sosial/ <i>Human Health and Social Work Activities</i>	2,13
R,S,T,U	Jasa Lainnya/ <i>Other Services Activities</i>	13,74
<b>Produk Domestik Regional Bruto/<i>Gross Domestic Regional Product</i></b>		<b>3,55</b>

Lanjutan Tabel/*Continued Table* 10.4

Lapangan Usaha/ <i>Industry</i>		2023**
	(1)	(5)
A	Pertanian, Kehutanan, dan Perikanan/ <i>Agriculture, Forestry, and Fishing</i>	2,23
B	Pertambangan dan Penggalian/ <i>Mining and Quarrying</i>	5,39
C	Industri Pengolahan/ <i>Manufacturing</i>	2,03
D	Pengadaan Listrik dan Gas/ <i>Electricity and Gas</i>	5,13
E	Pengadaan Air; Pengelolaan Sampah, Limbah, dan Daur Ulang/ <i>Water Supply; Sewerage, Waste Management, and Remediation Activities</i>	1
F	Konstruksi/ <i>Construction</i>	8,36
G	Perdagangan Besar dan Eceran; Reparasi Mobil dan Sepeda Motor/ <i>Wholesale and Retail Trade; Repair of Motor Vehicles and Motorcycles</i>	7,84
H	Transportasi dan Pergudangan/ <i>Transportation and Storage</i>	13,85
I	Penyediaan Akomodasi dan Makan Minum/ <i>Accommodation and Food Service Activities</i>	8,62
J	Informasi dan Komunikasi/ <i>Information and Communication</i>	5,07
K	Jasa Keuangan dan Asuransi/ <i>Financial and Insurance Activities</i>	4,06
L	Real Estat/ <i>Real Estate Activities</i>	4,35
M,N	Jasa Perusahaan/ <i>Business Activities</i>	8,32
O	Administrasi Pemerintahan, Pertahanan, dan Jaminan Sosial Wajib/ <i>Public Administration and Defence; Compulsory Social Security</i>	1,11
P	Jasa Pendidikan/ <i>Education</i>	5,01
Q	Jasa Kesehatan dan Kegiatan Sosial/ <i>Human Health and Social Work Activities</i>	5,98
R,S,T,U	Jasa Lainnya/ <i>Other Services Activities</i>	6,26
<b>Produk Domestik Regional Bruto/<i>Gross Domestic Regional Product</i></b>		<b>5,77</b>

Catatan/Note : <sup>†</sup> Angka diperbaiki/revised figures

\* Angka sementara/preliminary figures

\*\* Angka sangat sementara/very preliminary figures

Sumber/*Source* : BPS, berbagai sensus, survei dan sumber lain/*BPS-Statistics Indonesia, various census, survey, and other sources*

**Tabel**  
**Table** 10.5

**Produk Domestik Regional Bruto Atas Dasar Harga Berlaku Menurut Pengeluaran di Kabupaten Lombok Tengah (Miliar rupiah), 2019-2023**  
**Gross Regional Domestic Product at Current Market Prices by Expenditure in Lombok Tengah Regency (Billions rupiahs), 2019-2023**

Komponen Pengeluaran/ <i>Expenditure Component</i>	2019
(1)	(2)
<i>Pengeluaran Konsumsi Rumah Tangga / Households Consumption Expenditure</i>	12.505,64
<i>Pengeluaran Konsumsi LNPRRT / NPISHs Consumption Expenditure</i>	211,15
<i>Pengeluaran Konsumsi Pemerintah / Government Consumption Expenditure</i>	2.348,13
<i>Pembentukan Modal Tetap Bruto / Gross Fixed Capital Formation</i>	8.135,04
<i>Perubahan Inventori / Changes in Inventories</i>	50,81
<i>Net Ekspor Barang dan Jasa / Net Export of Goods and Services</i>	-5.403,48
<b>Produk Domestik Regional Bruto/Gross Domestic Regional Product</b>	<b>17.847,30</b>

Lanjutan Tabel/Continued Table 10.5

<b>Komponen Pengeluaran/ Expenditure Component</b>	<b>2020</b>
(1)	(2)
<i>Pengeluaran Konsumsi Rumah Tangga / Households Consumption Expenditure</i>	12.296,65
<i>Pengeluaran Konsumsi LNPRT / NPISHs Consumption Expenditure</i>	210,00
<i>Pengeluaran Konsumsi Pemerintah / Government Consumption Expenditure</i>	2.417,01
<i>Pembentukan Modal Tetap Bruto / Gross Fixed Capital Formation</i>	8.307,25
<i>Perubahan Inventori / Changes in Inventories</i>	51,39
<i>Net Ekspor Barang dan Jasa / Net Export of Goods and Services</i>	-6.615,68
<b>Produk Domestik Regional Bruto/Gross Domestic Regional Product</b>	<b>16.666,62</b>

Lanjutan Tabel/*Continued Table* 10.5

<b>Komponen Pengeluaran/ <i>Expenditure Component</i></b>	<b>2021</b>
(1)	(2)
<i>Pengeluaran Konsumsi Rumah Tangga / Households Consumption Expenditure</i>	12.761,56
<i>Pengeluaran Konsumsi LNPRT / NPISHs Consumption Expenditure</i>	214,96
<i>Pengeluaran Konsumsi Pemerintah / Government Consumption Expenditure</i>	2.474,09
<i>Pembentukan Modal Tetap Bruto / Gross Fixed Capital Formation</i>	9.560,22
<i>Perubahan Inventori / Changes in Inventories</i>	22,40
<i>Net Ekspor Barang dan Jasa/ Net Export of Goods and Services</i>	-7.346,64
<b>Produk Domestik Regional Bruto/<i>Gross Domestic Regional Product</i></b>	<b>17.686,60</b>

Lanjutan Tabel/Continued Table 10.5

<b>Komponen Pengeluaran/ Expenditure Component</b>	<b>2022*</b>
(1)	(2)
<i>Pengeluaran Konsumsi Rumah Tangga / Households Consumption Expenditure</i>	13.791,71
<i>Pengeluaran Konsumsi LNPRT / NPISHs Consumption Expenditure</i>	238,87
<i>Pengeluaran Konsumsi Pemerintah / Government Consumption Expenditure</i>	2.514,57
<i>Pembentukan Modal Tetap Bruto / Gross Fixed Capital Formation</i>	9.512,91
<i>Perubahan Inventori / Changes in Inventories</i>	24,15
<i>Net Ekspor Barang dan Jasa/ Net Export of Goods and Services</i>	-6.838,89
<b>Produk Domestik Regional Bruto/Gross Domestic Regional Product</b>	<b>19.243,33</b>

Lanjutan Tabel/*Continued Table 10.5*

<b>Komponen Pengeluaran/ <i>Expenditure Component</i></b>	<b>2023**</b>
(1)	(2)
<i>Pengeluaran Konsumsi Rumah Tangga / Households Consumption Expenditure</i>	14.789,22
<i>Pengeluaran Konsumsi LNPR / NPISHs Consumption Expenditure</i>	263,62
<i>Pengeluaran Konsumsi Pemerintah / Government Consumption Expenditure</i>	2.611,03
<i>Pembentukan Modal Tetap Bruto / Gross Fixed Capital Formation</i>	10.646,12
<i>Perubahan Inventori / Changes in Inventories</i>	19,94
<i>Net Ekspor Barang dan Jasa / Net Export of Goods and Services</i>	-7.079,30
<b>Produk Domestik Regional Bruto/<i>Gross Domestic Regional Product</i></b>	<b>21.250,62</b>

Catatan/Note : <sup>†</sup> Angka diperbaiki/revised figures

\* Angka sementara/preliminary figures

\*\* Angka sangat sementara/very preliminary figures

Sumber/Source : BPS, berbagai sensus, survei dan sumber lain/*BPS-Statistics Indonesia, various census, survey, and other sources*

**Tabel**  
**Table** 10.6

**Produk Domestik Regional Bruto Atas Dasar Harga Konstan 2010 Menurut Pengeluaran di Kabupaten Lombok Tengah (Miliar rupiah), 2019-2023**  
**Gross Regional Domestic Product at 2010 Constant Market Prices by Expenditure in Lombok Tengah Regency (Billions rupiahs), 2019-2023**

Komponen Pengeluaran/ <i>Expenditure Component</i>	2019
(1)	(2)
<i>Pengeluaran Konsumsi Rumah Tangga / Households Consumption Expenditure</i>	8.344,99
<i>Pengeluaran Konsumsi LNPRRT / NPISHs Consumption Expenditure</i>	144,50
<i>Pengeluaran Konsumsi Pemerintah / Government Consumption Expenditure</i>	1.432,82
<i>Pembentukan Modal Tetap Bruto / Gross Fixed Capital Formation</i>	5.008,07
<i>Perubahan Inventori / Changes in Inventories</i>	33,49
<i>Net Ekspor Barang dan Jasa / Net Export of Goods and Services</i>	-2.565,35
<b>Produk Domestik Regional Bruto/Gross Domestic Regional Product</b>	<b>12.398,52</b>

Lanjutan Tabel/*Continued Table* 10.6

Komponen Pengeluaran/ <i>Expenditure Component</i>	2020
(1)	(2)
<i>Pengeluaran Konsumsi Rumah Tangga / Households Consumption Expenditure</i>	8.163,48
<i>Pengeluaran Konsumsi LNPRT / NPISHs Consumption Expenditure</i>	142,73
<i>Pengeluaran Konsumsi Pemerintah / Government Consumption Expenditure</i>	1.454,43
<i>Pembentukan Modal Tetap Bruto / Gross Fixed Capital Formation</i>	5.075,56
<i>Perubahan Inventori / Changes in Inventories</i>	33,10
<i>Net Ekspor Barang dan Jasa/ Net Export of Goods and Services</i>	-3.298,31
<b>Produk Domestik Regional Bruto/<i>Gross Domestic Regional Product</i></b>	<b>11.571,00</b>

Lanjutan Tabel/Continued Table 10.6

<b>Komponen Pengeluaran/ Expenditure Component</b>	<b>2021</b>
(1)	(2)
<i>Pengeluaran Konsumsi Rumah Tangga / Households Consumption Expenditure</i>	8.298,27
<i>Pengeluaran Konsumsi LNPRT / NPISHs Consumption Expenditure</i>	143,49
<i>Pengeluaran Konsumsi Pemerintah / Government Consumption Expenditure</i>	1.463,00
<i>Pembentukan Modal Tetap Bruto / Gross Fixed Capital Formation</i>	5.649,87
<i>Perubahan Inventori / Changes in Inventories</i>	14,12
<i>Net Ekspor Barang dan Jasa/ Net Export of Goods and Services</i>	-3.531,27
<b>Produk Domestik Regional Bruto/Gross Domestic Regional Product</b>	<b>12.037,48</b>

Lanjutan Tabel/*Continued Table 10.6*

<b>Komponen Pengeluaran/ <i>Expenditure Component</i></b>	<b>2022*</b>
(1)	(2)
<i>Pengeluaran Konsumsi Rumah Tangga / Households Consumption Expenditure</i>	8.628,51
<i>Pengeluaran Konsumsi LNPRT / NPISHs Consumption Expenditure</i>	151,97
<i>Pengeluaran Konsumsi Pemerintah / Government Consumption Expenditure</i>	1.450,30
<i>Pembentukan Modal Tetap Bruto / Gross Fixed Capital Formation</i>	5.351,64
<i>Perubahan Inventori / Changes in Inventories</i>	14,89
<i>Net Ekspor Barang dan Jasa/ Net Export of Goods and Services</i>	-3.132,91
<b>Produk Domestik Regional Bruto/<i>Gross Domestic Regional Product</i></b>	<b>12.464,40</b>

Lanjutan Tabel/Continued Table 10.6

<b>Komponen Pengeluaran/ Expenditure Component</b>	<b>2023**</b>
(1)	(2)
<i>Pengeluaran Konsumsi Rumah Tangga / Households Consumption Expenditure</i>	8.981,62
<i>Pengeluaran Konsumsi LNPR/ / NPISHs Consumption Expenditure</i>	161,62
<i>Pengeluaran Konsumsi Pemerintah / Government Consumption Expenditure</i>	1.476,31
<i>Pembentukan Modal Tetap Bruto / Gross Fixed Capital Formation</i>	5.808,10
<i>Perubahan Inventori / Changes in Inventories</i>	13,47
<i>Net Ekspor Barang dan Jasa/ Net Export of Goods and Services</i>	-3.257,79
<b>Produk Domestik Regional Bruto/Gross Domestic Regional Product</b>	<b>13.183,34</b>

Catatan/Note : <sup>†</sup> Angka diperbaiki/revised figures

\* Angka sementara/preliminary figures

\*\* Angka sangat sementara/very preliminary figures

Sumber/Source : BPS, berbagai sensus, survei dan sumber lain/BPS-Statistics Indonesia, various census, survey, and other sources

**Tabel**  
**Table** 10.7

**Distribusi Persentase Produk Domestik Regional Bruto Atas Dasar Harga Berlaku Menurut Pengeluaran di Kabupaten Lombok Tengah, 2019-2023**  
**Percentage Distribution of Gross Regional Domestic Product at Current Market Prices by Expenditure in Lombok Tengah Regency, 2019-2023**

<b>Komponen Pengeluaran/ Expenditure Component</b>	<b>2019</b>
(1)	(2)
<i>Pengeluaran Konsumsi Rumah Tangga / Households Consumption Expenditure</i>	70,07
<i>Pengeluaran Konsumsi LNPRT / NPISHs Consumption Expenditure</i>	1,18
<i>Pengeluaran Konsumsi Pemerintah / Government Consumption Expenditure</i>	13,16
<i>Pembentukan Modal Tetap Bruto / Gross Fixed Capital Formation</i>	45,58
<i>Perubahan Inventori / Changes in Inventories</i>	0,28
<i>Net Ekspor Barang dan Jasa / Net Export of Goods and Services</i>	-30,28
<b>Produk Domestik Regional Bruto/Gross Domestic Regional Product</b>	<b>100,00</b>

Lanjutan Tabel/Continued Table 10.7

<b>Komponen Pengeluaran/ Expenditure Component</b>	<b>2020</b>
(1)	(2)
<i>Pengeluaran Konsumsi Rumah Tangga / Households Consumption Expenditure</i>	73,78
<i>Pengeluaran Konsumsi LNPRT / NPISHs Consumption Expenditure</i>	1,26
<i>Pengeluaran Konsumsi Pemerintah / Government Consumption Expenditure</i>	14,50
<i>Pembentukan Modal Tetap Bruto / Gross Fixed Capital Formation</i>	49,84
<i>Perubahan Inventori / Changes in Inventories</i>	0,31
<i>Net Ekspor Barang dan Jasa/ Net Export of Goods and Services</i>	-39,69
<b>Produk Domestik Regional Bruto/Gross Domestic Regional Product</b>	<b>100,00</b>

Lanjutan Tabel/*Continued Table* 10.7

Komponen Pengeluaran/ <i>Expenditure Component</i>	2021
(1)	(2)
<i>Pengeluaran Konsumsi Rumah Tangga / Households Consumption Expenditure</i>	72,15
<i>Pengeluaran Konsumsi LNPRT / NPISHs Consumption Expenditure</i>	1,22
<i>Pengeluaran Konsumsi Pemerintah / Government Consumption Expenditure</i>	13,99
<i>Pembentukan Modal Tetap Bruto / Gross Fixed Capital Formation</i>	54,05
<i>Perubahan Inventori / Changes in Inventories</i>	0,13
<i>Net Ekspor Barang dan Jasa / Net Export of Goods and Services</i>	-41,54
<b>Produk Domestik Regional Bruto/<i>Gross Domestic Regional Product</i></b>	<b>100,00</b>

Lanjutan Tabel/Continued Table 10.7

<b>Komponen Pengeluaran/ Expenditure Component</b>	<b>2022*</b>
(1)	(2)
<i>Pengeluaran Konsumsi Rumah Tangga / Households Consumption Expenditure</i>	71,67
<i>Pengeluaran Konsumsi LNPRT / NPISHs Consumption Expenditure</i>	1,24
<i>Pengeluaran Konsumsi Pemerintah / Government Consumption Expenditure</i>	13,07
<i>Pembentukan Modal Tetap Bruto / Gross Fixed Capital Formation</i>	49,43
<i>Perubahan Inventori / Changes in Inventories</i>	0,13
<i>Net Ekspor Barang dan Jasa/ Net Export of Goods and Services</i>	-35,54
<b>Produk Domestik Regional Bruto/Gross Domestic Regional Product</b>	<b>100,00</b>

Lanjutan Tabel/*Continued Table 10.7*

<b>Komponen Pengeluaran/ <i>Expenditure Component</i></b>	<b>2023**</b>
(1)	(2)
<i>Pengeluaran Konsumsi Rumah Tangga / Households Consumption Expenditure</i>	69,59
<i>Pengeluaran Konsumsi LNPR / NPISHs Consumption Expenditure</i>	1,24
<i>Pengeluaran Konsumsi Pemerintah / Government Consumption Expenditure</i>	12,29
<i>Pembentukan Modal Tetap Bruto / Gross Fixed Capital Formation</i>	50,10
<i>Perubahan Inventori / Changes in Inventories</i>	0,09
<i>Net Ekspor Barang dan Jasa / Net Export of Goods and Services</i>	-33,31
<b>Produk Domestik Regional Bruto/<i>Gross Domestic Regional Product</i></b>	<b>100,00</b>

Catatan/Note : <sup>†</sup> Angka diperbaiki/revised figures

\* Angka sementara/preliminary figures

\*\* Angka sangat sementara/very preliminary figures

Sumber/Source : BPS, berbagai sensus, survei dan sumber lain/*BPS-Statistics Indonesia, various census, survey, and other sources*

**Tabel**  
**Table** 10.8

**Laju Pertumbuhan Produk Domestik Regional Bruto  
Atas Dasar Harga Konstan 2010 Menurut Pengeluaran di  
Kabupaten Lombok Tengah (persen), 2019-2023  
Growth Rate of Gross Regional Domestic Product at 2010  
Constant Market Prices by Expenditure in Lombok Tengah  
Regency (percent), 2019-2023**

<b>Komponen Pengeluaran/ Expenditure Component</b>	<b>2019</b>
(1)	(2)
<i>Pengeluaran Konsumsi Rumah Tangga / Households Consumption Expenditure</i>	2,75
<i>Pengeluaran Konsumsi LNPRT / NPISHs Consumption Expenditure</i>	3,48
<i>Pengeluaran Konsumsi Pemerintah / Government Consumption Expenditure</i>	1,98
<i>Pembentukan Modal Tetap Bruto / Gross Fixed Capital Formation</i>	7,76
<i>Perubahan Inventori / Changes in Inventories</i>	-
<i>Net Ekspor Barang dan Jasa/ Net Export of Goods and Services</i>	-
<b>Produk Domestik Regional Bruto/Gross Domestic Regional Product</b>	<b>4,04</b>

Lanjutan Tabel/*Continued Table* 10.8

<b>Komponen Pengeluaran/ <i>Expenditure Component</i></b>	<b>2020</b>
(1)	(2)
<i>Pengeluaran Konsumsi Rumah Tangga / Households Consumption Expenditure</i>	-2,18
<i>Pengeluaran Konsumsi LNPR / NPISHs Consumption Expenditure</i>	-1,23
<i>Pengeluaran Konsumsi Pemerintah / Government Consumption Expenditure</i>	1,51
<i>Pembentukan Modal Tetap Bruto / Gross Fixed Capital Formation</i>	1,35
<i>Perubahan Inventori / Changes in Inventories</i>	-
<i>Net Ekspor Barang dan Jasa / Net Export of Goods and Services</i>	-
<b>Produk Domestik Regional Bruto/<i>Gross Domestic Regional Product</i></b>	<b>-6,67</b>

Lanjutan Tabel/*Continued Table* 10.8

<b>Komponen Pengeluaran/ Expenditure Component</b>	<b>2021</b>
(1)	(2)
<i>Pengeluaran Konsumsi Rumah Tangga / Households Consumption Expenditure</i>	1,65
<i>Pengeluaran Konsumsi LNPRT / NPISHs Consumption Expenditure</i>	0,53
<i>Pengeluaran Konsumsi Pemerintah / Government Consumption Expenditure</i>	0,59
<i>Pembentukan Modal Tetap Bruto / Gross Fixed Capital Formation</i>	11,32
<i>Perubahan Inventori / Changes in Inventories</i>	-
<i>Net Ekspor Barang dan Jasa/ Net Export of Goods and Services</i>	-
<b>Produk Domestik Regional Bruto/Gross Domestic Regional Product</b>	<b>4,03</b>

Lanjutan Tabel/*Continued Table 10.8*

<b>Komponen Pengeluaran/ <i>Expenditure Component</i></b>	<b>2022*</b>
(1)	(2)
<i>Pengeluaran Konsumsi Rumah Tangga / Households Consumption Expenditure</i>	3,98
<i>Pengeluaran Konsumsi LNPRT / NPISHs Consumption Expenditure</i>	5,91
<i>Pengeluaran Konsumsi Pemerintah / Government Consumption Expenditure</i>	-0,87
<i>Pembentukan Modal Tetap Bruto / Gross Fixed Capital Formation</i>	-5,28
<i>Perubahan Inventori / Changes in Inventories</i>	-
<i>Net Ekspor Barang dan Jasa/ Net Export of Goods and Services</i>	-
<b>Produk Domestik Regional Bruto/<i>Gross Domestic Regional Product</i></b>	<b>3,55</b>

Lanjutan Tabel/Continued Table 10.8

<b>Komponen Pengeluaran/ Expenditure Component</b>	<b>2023**</b>
(1)	(2)
<i>Pengeluaran Konsumsi Rumah Tangga / Households Consumption Expenditure</i>	4,09
<i>Pengeluaran Konsumsi LNPR/ / NPISHs Consumption Expenditure</i>	6,35
<i>Pengeluaran Konsumsi Pemerintah / Government Consumption Expenditure</i>	1,79
<i>Pembentukan Modal Tetap Bruto / Gross Fixed Capital Formation</i>	8,53
<i>Perubahan Inventori / Changes in Inventories</i>	-
<i>Net Ekspor Barang dan Jasa/ Net Export of Goods and Services</i>	-
<b>Produk Domestik Regional Bruto/Gross Domestic Regional Product</b>	<b>5,77</b>

Catatan/Note : <sup>†</sup> Angka diperbaiki/revised figures

\* Angka sementara/preliminary figures

\*\* Angka sangat sementara/very preliminary figures

Sumber/Source : BPS, berbagai sensus, survei dan sumber lain/BPS-Statistics Indonesia, various census, survey, and other sources





11

PERBANDINGAN  
ANTAR  
KABUPATEN/KOTA

*REGENCY/MUNICIPAL  
COMPARISON*

DATA  
COMPARISON





**PENJELASAN TEKNIS**

1. Sumber utama data kependudukan adalah sensus penduduk yang dilaksanakan setiap sepuluh tahun sekali. Sensus penduduk telah dilaksanakan sebanyak enam kali sejak Indonesia merdeka, yaitu tahun 1961, 1971, 1980, 1990, 2000, dan 2010. Di dalam sensus penduduk, pencacahan dilakukan terhadap seluruh penduduk yang berdomisili di wilayah teritorial Indonesia termasuk warga negara asing kecuali anggota korps diplomatik negara sahabat beserta keluarganya. Metode pengumpulan data dalam sensus dilakukan dengan wawancara antara petugas sensus dengan responden dan juga melalui e-census. Pencatatan penduduk menggunakan konsep usual residence, yaitu konsep di mana penduduk biasa bertempat tinggal. Bagi penduduk yang bertempat tinggal tetap dicacah di mana mereka biasa tinggal, sedangkan untuk penduduk yang tidak bertempat tinggal tetap dicacah di tempat di mana mereka ditemukan petugas sensus pada malam 'Hari Sensus'. Termasuk penduduk yang tidak bertempat tinggal tetap adalah tuna wisma, awak kapal berbendera Indonesia, penghuni perahu/rumah apung, masyarakat terpencil/terasing, dan pengungsi. Bagi mereka

**TECHNICAL NOTES**

1. *The main source of demographic data is population census, which is conducted every ten years. Population Census has been conducted six times since Indonesia's independence: 1961, 1971, 1980, 1990, 2000, and 2010. The population census enumerates all residents who domicile in the entire territory of Indonesia including foreign citizens except the diplomatic corps members and their families. The method of data collection in a population census involves interviewing respondents and conducting e-census. Enumeration of the population uses the concept of "usual residence", which is the concept of "places where people usually live". De jure was applied to the permanent residents, while de facto was applied to non-permanent residents. The permanent residents were enumerated in place where they normally live, the non-permanent residents were enumerated where they were found by the enumerators, on the night of 'Census Date'. The non permanent residents include homeless people, ship crew, boat people, remote area community, and internally displaced persons. Those who had permanent residence and had been travelling away from their home for six months or more were not enumerated in their permanent place, but in the place where they*

yang mempunyai tempat tinggal tetap dan sedang bepergian ke luar wilayah lebih dari enam bulan, tidak dicacah di tempat tinggalnya, tetapi dicacah di tempat tujuannya. Untuk tahun yang tidak dilaksanakan sensus penduduk, data kependudukan diperoleh dari hasil proyeksi penduduk. Proyeksi penduduk merupakan suatu perhitungan ilmiah yang didasarkan pada asumsi dari komponen-komponen perubahan penduduk, yaitu kelahiran, kematian, dan migrasi. Proyeksi penduduk Indonesia 2010–2035 menggunakan data dasar penduduk hasil SP2010.

2. Penduduk miskin adalah penduduk yang memiliki rata-rata pengeluaran per kapita per bulan di bawah Garis Kemiskinan.
3. Garis Kemiskinan Makanan (GKM) merupakan nilai pengeluaran kebutuhan minimum makanan yang disetarakan dengan 2.100 kkalori per kapita per hari. Garis Kemiskinan Non-Makanan (GKNM) adalah kebutuhan minimum untuk perumahan, sandang, pendidikan, kesehatan, dan kebutuhan dasar lainnya.

*were during the census. For the periods where the population census is not conducted, population projection is done to estimate population during those years. The population projection is an estimate based on the demographic components, such as birth, death, and migration. Indonesia's 2010–2035 population projection used the 2010 Population Census as the base population.*

2. *A person whose expenditure per capita per month is below the poverty line is considered to be poor.*
3. *The Food Poverty Line refers to the daily minimum requirement of 2,100 kcal per capita per day. The Non-Food Poverty Line refers to the minimum requirement for household necessities for clothing, education, health, and other basic individual needs.*

**ULASAN**

Kabupaten Lombok Tengah merupakan kabupaten dengan jumlah penduduk terbesar kedua di Provinsi Nusa Tenggara Barat setelah Lombok Timur dengan jumlah penduduk yakni 1.089,74 ribu jiwa atau sebesar 19,60 persen dari total jumlah penduduk di Provinsi NTB.

Pada indikator kesejahteraan, persentase penduduk miskin Kabupaten Lombok Tengah sebesar 12,93 persen, menjadi Kabupaten/kota posisi 4 terendah di Provinsi NTB dengan urutan pertama terendah adalah Kota Mataram. Indikator ekonomi melihat pertumbuhan ekonomi pada Tahun 2023, pertumbuhan ekonomi Provinsi NTB sebesar 1,8 persen. Kabupaten Lombok Tengah merupakan Kabupaten/Kota dengan pertumbuhan ekonomi tertinggi yaitu sebesar 5,77 persen. Dilihat dari Indeks Pembangunan Manusia (IPM) Kabupaten Lombok Tengah juga sudah termasuk dalam Kabupaten/Kota dengan kategori IPM tinggi pada Tahun 2023.

**DESCRIPTION**

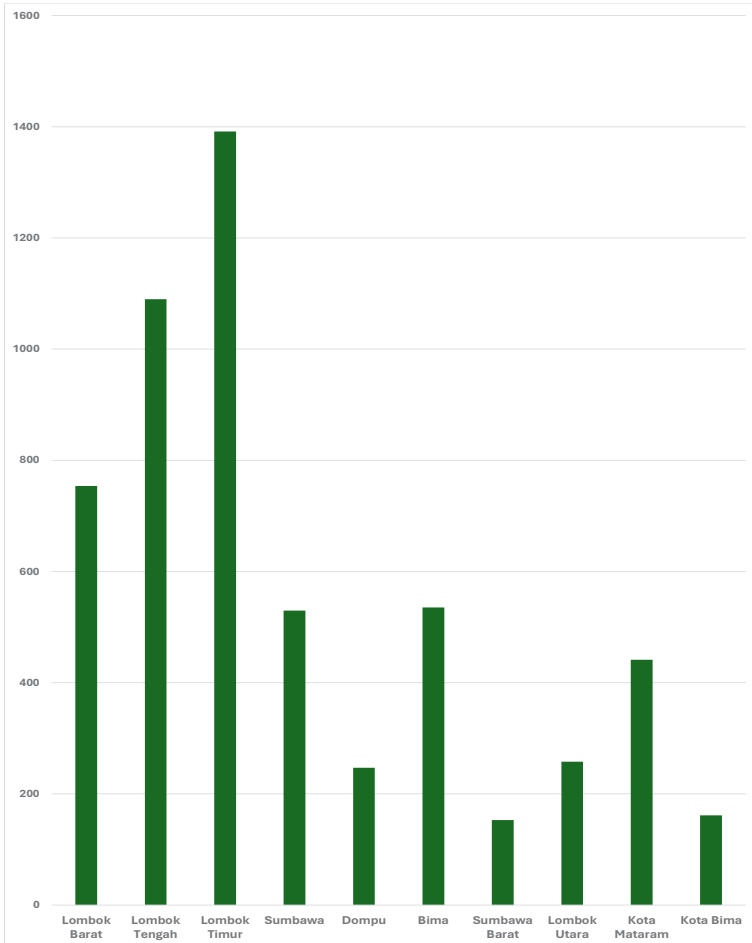
*Lombok Tengah Regency is the district with the second largest population in West Nusa Tenggara Province after East Lombok with a population of 1,089.74 thousand people or 19.60 percent of the total population in NTB Province.*

*In terms of welfare indicators, the percentage of poor people in Central Lombok Regency is 12.93 percent, becoming the 4<sup>th</sup> lowest regency/city in NTB Province with the first lowest being Mataram City. Economic indicators see economic growth in 2023, the economic growth of NTB Province is 1.8 percent. Central Lombok Regency is the Regency/City with the highest economic growth, which is 5.77 percent. Judging from the Human Development Index (HDI), Central Lombok Regency is also included in the Regency/City with a high HDI category in 2023.*



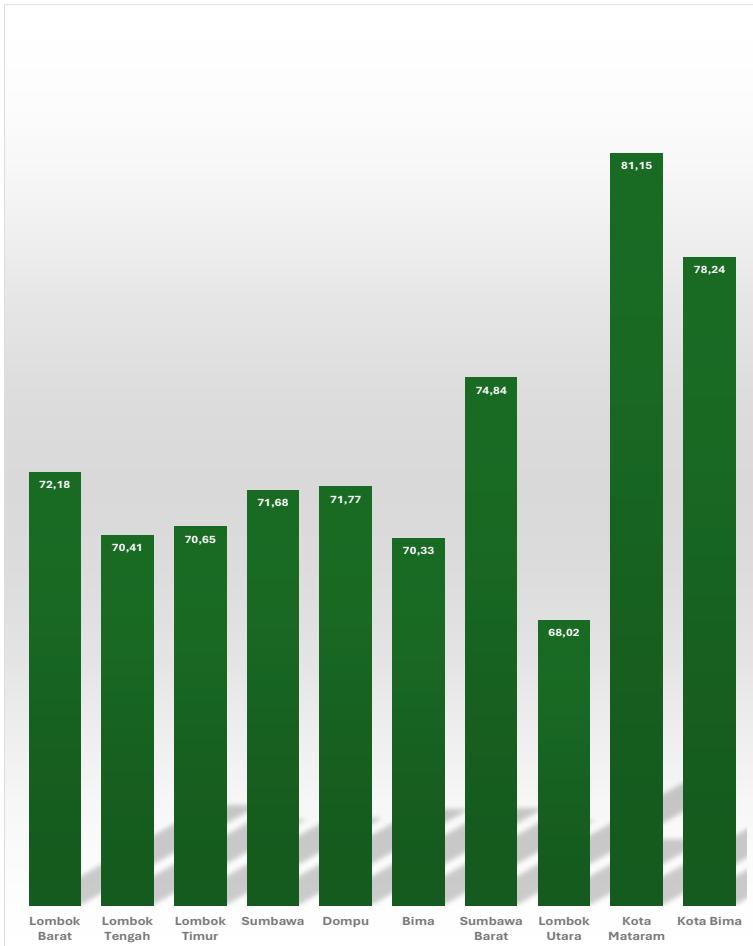
**Gambar** 11.1  
**Figures**

**Komposisi Penduduk Provinsi Nusa Tenggara Barat  
Menurut Kabupaten/Kota, 2023**  
*Population Of Nusa Tenggara Barat Province by Regency/  
Municipality in ,2023*



Sumber/Source : BPS, berbagai sensus, survei dan sumber lain/BPS-Statistics Indonesia, various census, survey, and other sources



**Gambar** 11.2  
**Figures****Indeks Pembangunan Manusia Menurut Kabupaten/  
Kota di Provinsi Nusa Tenggara Barat, 2023**  
*Human Development Index by Regency/Municipality in  
Nusa Tenggara Barat Province, 2023*

Sumber/Source : BPS, berbagai sensus, survei dan sumber lain/BPS-Statistics Indonesia, various census, survey, and other sources



**Tabel**  
**Table** 11.1**Penduduk, Laju Pertumbuhan Penduduk, dan Distribusi  
Persentase Penduduk, Menurut Kabupaten/Kota di  
Provinsi Nusa Tenggara Barat  
Population, Population Growth Rate, and Percentage  
Distribution of Population by Regency/Municipality in Nusa  
Tenggara Barat Province**

Kabupaten/Kota Regency/Municipality	Penduduk (ribu jiwa) Population		Laju Pertumbuhan Penduduk per Tahun/ Annual Population Growth Rate (%)*	
	2020	2023	2010-2020	2020-2023
(1)	(2)	(3)	(4)	(5)
Lombok Barat	718,55	753,64	1,80	4,88
Lombok Tengah	1.029,03	1.089,74	1,80	5,90
Lombok Timur	1.321,32	1.391,38	1,77	5,30
Sumbawa	508,03	529,49	1,99	4,22
Dompu	235,76	247,19	0,75	4,85
Bima	512,06	535,53	1,53	4,58
Sumbawa Barat	145,09	152,95	2,33	5,41
Lombok Utara	246,60	257,87	2,08	4,57
Kota Mataram	428,89	441,15	0,63	2,86
Kota Bima	154,55	161,36	0,82	4,41
<b>Nusa Tenggara Barat</b>	<b>5.299,87</b>	<b>5.560,29</b>	<b>1,63</b>	<b>4,91</b>

Lanjutan Tabel/*Continued Table* 11.1

Kabupaten/Kota <i>Regency/Municipality</i>	Persentase Penduduk Percentage of Total Population	
	2020	2023
(1)	(6)	(7)
Lombok Barat	13,56	13,55
Lombok Tengah	19,42	19,60
Lombok Timur	24,93	25,02
Sumbawa	9,59	9,52
Dompu	4,45	4,45
Bima	9,66	9,63
Sumbawa Barat	2,74	2,75
Lombok Utara	4,65	4,64
Kota Mataram	8,09	7,93
Kota Bima	2,92	2,90
<b>Nusa Tenggara Barat</b>	<b>100,00</b>	<b>100,00</b>

Catatan/*Note*: -

Sumber/*Source*: BPS, Sensus Penduduk/*BPS-Statistics Indonesia, census*

**Tabel**  
**Table** 11.2**Persentase Penduduk Miskin Menurut Kabupaten/Kota di  
Provinsi Nusa Tenggara Barat (ribu), 2019–2023**  
**Percentag of Poor Population by Regency/Municipality in  
Nusa Tenggara Barat Province (thousand), 2019–2023**

<b>Kabupaten/Kota Regency/Municipality</b>	<b>2019</b>	<b>2020</b>	<b>2021</b>	<b>2022</b>	<b>2023</b>
(1)	(2)	(3)	(4)	(5)	(6)
<b>Lombok Barat</b>	15,17	14,28	14,47	13,39	13,67
<b>Lombok Tengah</b>	13,63	13,44	13,44	12,89	12,93
<b>Lombok Timur</b>	16,15	15,24	15,38	15,14	15,63
<b>Sumbawa</b>	13,9	13,65	13,91	13,5	13,91
<b>Dompu</b>	12,25	12,16	12,6	12,4	12,62
<b>Bima</b>	14,76	14,49	14,88	14,5	14,39
<b>Sumbawa Barat</b>	13,85	13,34	13,54	13,02	12,95
<b>Lombok Utara</b>	29,03	26,99	27,04	25,93	25,8
<b>Kota Mataram</b>	8,92	8,47	8,65	8,63	8,62
<b>Kota Bima</b>	8,6	8,35	8,88	8,8	8,67
<b>Nusa Tenggara Barat</b>	<b>14,56</b>	<b>13,97</b>	<b>14,14</b>	<b>13,68</b>	<b>13,85</b>

Sumber/Source: BPS/BPS-Statistics Indonesia

**Tabel**  
**Table** 11.3

**Laju Pertumbuhan Produk Domestik Regional Bruto Atas Dasar Harga Konstan 2010 Menurut Kabupaten/Kota di Provinsi Nusa Tenggara Barat (persen), 2018–2022**  
**Rate of Growth of Gross Regional Domestic Products at Constant 2010 Prices by Regency/Municipality in Nusa Tenggara Barat Province (percent), 2018–2022**

Kabupaten/Kota Regency/Municipality	2019	2020	2021	2022*	2023**
(1)	(2)	(3)	(4)	(5)	(6)
Lombok Barat	3,84	-7,03	3,40	3,46	5,03
Lombok Tengah	4,304	-6,67	4,03	3,55	5,77
Lombok Timur	4,7	-3,12	3,12	3,18	4,31
Sumbawa	4,86	-4,18	1,87	3,21	3,61
Dompu	4,46	-3,21	1,68	2,95	3,17
Bima	4,26	-3,53	1,79	2,83	3,93
Sumbawa Barat	-1,15	28,79	-0,33	24,14	-10,37
Lombok Utara	5,86	-7,46	1,38	3,49	5,1
Kota Mataram	5,58	-5,52	3,27	3,53	4,51
Kota Bima	5,15	-4,95	2,08	2,70	5,16
<b>Nusa Tenggara Barat</b>	<b>3,9</b>	<b>-0,62</b>	<b>2,3</b>	<b>6,95</b>	<b>1,8</b>

Catatan/Note: -

Sumber/Source: BPS, berbagai sensus, survei dan sumber lain/BPS-Statistics Indonesia, various census, survey, and other sources

**Tabel**  
**Table** 11.4**Indeks Pembangunan Manusia Menurut Kabupaten/  
Kota di Provinsi Nusa Tenggara Barat, 2018–2022**  
*Human Development Index by Regency/Municipality in  
Nusa Tenggara Barat Province, 2018–2022*

Kabupaten/Kota <i>Regency/Municipality</i>	2019	2020	2021	2022	2023
(1)	(2)	(3)	(4)	(5)	(6)
<b>Lombok Barat</b>	68,03	70,23	70,64	71,44	72,18
<b>Lombok Tengah</b>	66,36	68,32	68,70	69,57	70,41
<b>Lombok Timur</b>	66,23	68,54	68,90	69,83	70,65
<b>Sumbawa</b>	67,6	69,43	68,72	70,71	71,68
<b>Dompu</b>	67,83	69,65	70,27	70,96	71,77
<b>Bima</b>	66,37	68,36	68,72	69,63	70,33
<b>Sumbawa Barat</b>	71,52	73,34	73,54	74,34	74,84
<b>Lombok Utara</b>	64,49	65,80	66,14	67,09	68,02
<b>Kota Mataram</b>	79,1	80,02	80,24	80,67	81,15
<b>Kota Bima</b>	75,8	76,64	77,03	77,75	78,24
<b>Nusa Tenggara Barat</b>	<b>68,14</b>	<b>70,46</b>	<b>70,86</b>	<b>71,65</b>	<b>72,36</b>

Catatan/Note: ...

Sumber/Source: BPS /BPS-Statistics Indonesia







# LOMBOK TENGAH

## BERSATU JAYA



### DINAS KOMUNIKASI DAN INFORMATIKA KABUPATEN LOMBOK TENGAH

*Jl. Raden Puyuh, Puyung, Jonggat, Komplek kantor bupati gedung A lantai 3*

*Telp. (0370)655081. Fax (0370) 655081*

*Homepage : <http://lomboktengahkab.bps.go.id>*

*Email : [diskominfo@lomboktengahkab.go.id](mailto:diskominfo@lomboktengahkab.go.id)*